



คู่มือการใช้งานระบบสืบสวนสอบสวนกรมการปกครอง
ผ่านระบบอิเล็กทรอนิกส์ (DOPA E - Investigation)

หัวข้อ

“การร้องขอให้ศาลออกหมายจับและการเวียนหมายจับออนไลน์”

สำหรับ : ผู้ใช้งาน

ส่วนการสอบสวนคดีอาญา

สำนักงานสอบสวนและนิติการ

กรมการปกครอง กระทรวงมหาดไทย

Department of Provincial Administration



เอกสารคู่มือการใช้งานระบบสืบสวนสอบสวน
หัวข้อ “การร้องขอให้ศาลออกหมายจับและการเวียนหมายจับออนไลน์”
สำหรับ : ผู้ใช้งาน

สารบัญ


1. ลงชื่อเข้าสู่ระบบ	1
2. วิธีการยื่นคำร้องขอหมายจับผ่านระบบสืบสวนสอบสวน กรมการปกครอง (DOPA E - Investigation)	3
3. การจัดทำคำร้องขอหมายจับพร้อมเอกสารประกอบ เสนอต่อผู้พิพากษาในศาลที่มีเขตอำนาจ	17
4. การนำหมายจับฉบับที่ออกโดยศาล เพื่อเตรียมลงในระบบ	18
5. วิธีการเวียนหมายจับ	19
6. การเปลี่ยนแปลงสถานะของหมายจับ	31
7. วิธีการดาวน์โหลดหมายจับ	39
8. วิธีการค้นหาข้อมูลหมายจับแบบเฉพาะเจาะจง	42
9. เมนู “รายงานหมายจับออนไลน์”	44
10. การออกจากระบบ	46




เอกสารคู่มือการใช้งานระบบสืบสวนสอบสวน
หัวข้อ “การร้องขอให้ศาลออกหมายจับและการเวียนหมายจับออนไลน์”
สำหรับ : ผู้ใช้งาน


1. ลงชื่อเข้าสู่ระบบผ่านทาง <http://edopaivg1.dopa.go.th/login>
 - ลงชื่อเข้าใช้ **user** เป็น เลขบัตรประจำตัวประชาชน , **password** เป็นรหัสที่ได้รับทางอีเมลที่ทำการสมัคร หรือที่ผู้ใช้งานกำหนด

โครงการสนับสนุนการขับเคลื่อนภารกิจศูนย์ดำรงธรรมอำเภอเชิงรุค

 **ระบบสืบสวนสอบสวน**
กรมการปกครอง กระทรวงมหาดไทย
Department Of Provincial Administration

ลงชื่อเข้าใช้งาน

หมายเลขประจำตัวประชาชน 

รหัสผ่าน 

ลืมรหัสผ่าน?
ลงทะเบียนเข้าใช้งานระบบ

เข้าสู่ระบบ

เลขบัตรประจำตัวประชาชน

รหัสที่ได้รับทางอีเมลที่ทำการสมัคร หรือที่ผู้ใช้งานกำหนด



เอกสารคู่มือการใช้งานระบบสืบสวนสอบสวน
หัวข้อ “การร้องขอให้ศาลออกหมายจับและการเวียนหมายจับออนไลน์”
สำหรับ : ผู้ใช้งาน

- เมื่อทำการ login ระบบแล้วจะปรากฏหน้าแรกของระบบขึ้นมา

ชื่อของตนเองที่ลงทะเบียนไว้

The screenshot shows the user interface of the 'ระบบสืบสวนสอบสวน' (Investigation System). The header includes the system name and the Department of Provincial Administration. A red box highlights the user's name 'อาดี แซ่เงิน' and a profile icon. The main content area is titled 'แดงควบคุม หน้าหลัก' and displays 'รายงานผล ระบบสืบสวน' (Investigation Results Report). It features a user profile for 'นายประสิทธิ์ มหาวงค์' (Mr. Prasit Mahawong) with details like 'ปลัดอำเภอ' (District Office Assistant), 'จังหวัดหนองบัวลำภู' (Nong Bua Lam Phu Province), and 'ลงวันที่ 21 ธันวาคม 2563' (December 21, 2023). A 'จับกุมผู้ต้องหาได้ (ฝากขัง)' (Arrested suspect (detention)) button is visible. Below the profile is a 'เขียนความคิดเห็น...' (Write comment...) section. To the right, a 'สถิติสำนวนคดี' (Case Statistics) section shows a bar chart titled 'กราฟแสดงการเปรียบเทียบข้อมูล' (Comparison of data graph) with categories: 'สืบสวน' (Investigation), 'สอบสวน' (Interrogation), 'หมายจับออนไลน์' (Online arrest warrant), and 'คำสั่ง22' (Order 22). The 'สืบสวน' bar is the highest, reaching approximately 2500. A legend indicates 'จำนวนเรื่อง' (Number of cases).



เอกสารคู่มือการใช้งานระบบสืบสวนสอบสวน
หัวข้อ “การร้องขอให้ศาลออกหมายจับและการเวียนหมายจับออนไลน์”
สำหรับ : ผู้ใช้งาน

2. วิธีการยื่นคำร้องขอหมายจับ ให้คลิกเลือกเมนู “หมายจับออนไลน์”(หมายเลข 1) จะปรากฏเมนูย่อย 2 เมนู คือ หมายจับทั่วประเทศ และ หมายจับของฉั

2.1 คลิกเลือก “หมายจับของฉั

ระบบสืบสวนสอบสวน
กรมการปกครอง กระทรวงมหาดไทย
Department Of Provincial Administration

หน้าหลัก
ติดตามการกระทำผิด
หมายจับออนไลน์
เพิ่มข้อมูล
ผู้ใช้งาน
รายงาน
การตั้งค่า

หมายจับทั่วประเทศ
หมายจับของฉั

จัดการหมายจับของฉั
เพิ่มหมายจับออนไลน์
ตัวกรอง

หมายเลข	ผู้กล่าวหา	พื้นที่จังหวัด	ลงวันที่	ผลการดำเนินการ	ข้อมูล
9/2563	นายสมพงษ์ จงมณี	อุดรธานี	30 สิงหาคม 2563	ยังไม่สามารถจับกุมได้	รายละเอียด
1/2563	นายสมพงษ์ จงมณี	อุดรธานี	1 สิงหาคม 2563	ยังไม่สามารถจับกุมได้	รายละเอียด
10/2563	นางสาวปรีดา เสงส์สวัสดิ์	อุดรธานี	28 สิงหาคม 2563	ยังไม่สามารถจับกุมได้	รายละเอียด
112	นายสมพงษ์ จงมณี	อุดรธานี	1 สิงหาคม 2563	ยังไม่สามารถจับกุมได้	รายละเอียด
10/2563	นายสมพงษ์ จงมณี	อุดรธานี	14 สิงหาคม 2563	ยังไม่สามารถจับกุมได้	รายละเอียด
0/2563	นางสาวแอปเปิ้ล บุญหอม	นครศรีธรรมราช	30 สิงหาคม 2563	ยังไม่สามารถจับกุมได้	รายละเอียด
5/2563	นางสาวแอปเปิ้ล บุญหอม	นครศรีธรรมราช	28 สิงหาคม 2563	ยังไม่สามารถจับกุมได้	รายละเอียด
3/2563	นางสาวแอปเปิ้ล บุญหอม	นครศรีธรรมราช	30 สิงหาคม 2563	ยังไม่สามารถจับกุมได้	รายละเอียด
17/2563	นางสาวแอปเปิ้ล บุญหอม	นครศรีธรรมราช	21 สิงหาคม 2563	ยังไม่สามารถจับกุมได้	รายละเอียด
3/2563	นางสาวปรีดา เสงส์สวัสดิ์	นครศรีธรรมราช	31 สิงหาคม 2563	ยังไม่สามารถจับกุมได้	รายละเอียด

1 แถว (กรองข้อมูล 28 แถว)

ก่อนหน้า 1 ถัดไป



เอกสารคู่มือการใช้งานระบบสืบสวนสอบสวน
หัวข้อ “การร้องขอให้ศาลออกหมายจับและการเวียนหมายจับออนไลน์”
สำหรับ : ผู้ใช้งาน

2.2 คลิกเลือก “เพิ่มคำร้องขอหมายจับ” (หมายเลข 1)

หมายจับของฉัน ทั้งหมด

1

➕ เพิ่มหมายจับออนไลน์ ➡️ เพิ่มคำร้องขอหมายจับ ✖️ หมายจับที่ถูกเพิกถอน 🔍 ตัวกรอง

📁 หมายจับออนไลน์ 📄 คำร้องขอหมายจับ (สำหรับผู้ดูแลระบบ คำร้องขอหมายจับจะปรากฏทุกรายการแต่จะไม่สามารถแก้ไขข้อมูลได้)

ลำดับ	คดีเลขที่	ผู้กล่าวหา	ลงวันที่	ผลการดำเนินการ	ข้อมูล	ลบ
ไม่พบข้อมูล						

แสดง 0 ถึง 0 จาก 0 แถว ก่อนหน้า ถัดไป

javascriptvoid(0)



เอกสารคู่มือการใช้งานระบบสืบสวนสอบสวน
หัวข้อ “การร้องขอให้ศาลออกหมายจับและการเวียนหมายจับออนไลน์”
สำหรับ : ผู้ใช้งาน

2.3 ระบบจะปรากฏหน้าคำร้องขอหมายจับ (ธน.141) ซึ่งต้องลงรายละเอียดให้ครบถ้วนทุกช่อง ตรงตามคำร้องขอออกหมายจับที่ต้องไปเสนอ
พยานหลักฐานต่อศาล โดยกรอกรายละเอียดขั้นตอนดังนี้

The screenshot shows the online application form for a warrant (ธน.141) on the Department of Provincial Administration website. The form is titled "คำร้องขอหมายจับ (ธน.141)" and includes the following fields:

- คำร้อง (ขอออกหมายจับ) (ธน.๑๔๑)
- คำร้องที่...../ 2564
- รับคำร้อง (Dropdown menu)
- ศาล (Dropdown menu)
- สังกัดหน่วยงาน (Dropdown menu)
- วันที่ (mm/dd/yyyy)
- ผู้ร้อง
- ผู้ต้องหา
- ความอาญาระหว่าง
- ข้าพเจ้า
- ตำแหน่ง
- อายุ ปี
- สถานที่ทำงาน
- จังหวัด (Dropdown menu)
- อำเภอ/เขต (Dropdown menu)
- ตำบล/แขวง (Dropdown menu)
- โทรศัพท์
- ขอทำคำร้องขอออกหมายจับ
- ยื่นต่อศาลตั้งต่อไปนี้
- ข้อ ๑. ด้วย (Radio button)
- มาแจ้งความร้องทุกข์ต่อพนักงานสอบสวน
- ปรากฏจากการสืบสวน/สอบสวนของ



เอกสารคู่มือการใช้งานระบบสืบสวนสอบสวน
หัวข้อ “การร้องขอให้ศาลออกหมายจับและการเวียนหมายจับออนไลน์”
สำหรับ : ผู้ใช้งาน

2.3.1 ในช่อง “รับคำร้อง” (หมายเลข 1) จะมีให้เลือกระหว่าง “ทั่วไป” กับ “ยาเสพติด” ซึ่ง หากเป็นการขอหมายจับคดียาเสพติด ให้เลือก “ยาเสพติด” แต่ถ้าเป็นการขอหมายจับคดีอื่นที่ไม่ใช่ยาเสพติดให้เลือก “ทั่วไป”

2.3.2 ในช่อง “ศาล” (หมายเลข 2) ให้เลือกศาลที่จะยื่นคำร้องขอออกหมายจับ (เลือกให้ถูกต้องเพราะระบบจะส่งคำร้องไปที่ศาลดังกล่าว)



เอกสารคู่มือการใช้งานระบบสืบสวนสอบสวน
หัวข้อ “การร้องขอให้ศาลออกหมายจับและการเวียนหมายจับออนไลน์”
สำหรับ : ผู้ใช้งาน

2.3.3 ในช่อง “สังกัดหน่วยงาน” (หมายเลข 3) ให้เลือกสังกัดหน่วยงานที่ผู้ร้องขอออกหมายจับสังกัด

The screenshot shows the 'สังกัดหน่วยงาน' dropdown menu with the following options:

- กรมการปกครอง
- ที่ว่าการปกครองจังหวัด
- ที่ว่าการปกครองอำเภอ กงหรา
- ที่ว่าการปกครองอำเภอ กงไกรลาศ
- ที่ว่าการปกครองอำเภอ กบินทร์บุรี
- ที่ว่าการปกครองอำเภอ กงหรา

2.3.4 ในช่อง “วันที่” (หมายเลข 4) ให้เลือกวันที่ ที่ทำการร้องขอออกหมายจับ ซึ่งระบบจะให้ลงรายละเอียดตาม เดือน วัน ปี(ค.ศ.) ตัวอย่าง เช่น ขอหมายจับวันที่ 5 มกราคม 2564 ต้องลงในระบบ “01/05/2021”

The screenshot shows the date selection calendar for December 2021. The date 5 is selected, and the system displays the date in the format mm/dd/yyyy as 05/12/2021.



เอกสารคู่มือการใช้งานระบบสืบสวนสอบสวน
หัวข้อ “การร้องขอให้ศาลออกหมายจับและการเวียนหมายจับออนไลน์”
สำหรับ : ผู้ใช้งาน

2.3.5 กรอกรายละเอียดข้อมูล ของผู้ร้องขอออกหมายจับ (หมายเลข 5)

 ระบบสืบสวนสอบสวน
กรมการปกครอง กระทรวงมหาดไทย
Department Of Provincial Administration

คำร้อง (ขอออกหมายจับ)
คำร้องที่...../ 2564 (ธ.บ.๑๔๑)

รับคำร้อง ศาล เลือก 5

สังกัดหน่วยงาน วันที่ mm/dd/yyyy

ความอาญาระหว่าง ผู้ร้อง

ข้าพเจ้า ตำแหน่ง ผู้ต้องหา

อายุ ปี สถานที่ทำงาน

จังหวัด เลือก - อำเภอ/เขต เลือก -

ตำบล/แขวง เลือก - โทรศัพท์ ขอทำคำร้องขอออกหมายจับ

ยื่นต่อศาลตั้งต่อไปนี้

ข้อ ๑. ด้วย

มาแจ้งความร้องทุกข์ต่อพนักงานสอบสวน

ปรากฏจากการสืบสวน/สอบสวนของ

ได้หรือน่าจะได้กระทำความผิดอาญา ร้ายแรงมีอัตราโทษจำคุกอย่างสูงเกิน ๓ ปี

ได้หรือน่าจะได้กระทำความผิดอาญา และน่าจะหลบหนีหรือไปยุ่งเหยิงกับพยานหลักฐานหรือก่อกวนการดำเนินคดี

เหตุเกิดที่

เมื่อวันที่ mm/dd/yyyy เวลา ---:--:--

มีพฤติการณ์กระทำความผิดที่เกี่ยวข้องกับเหตุออกหมายจับ คือ

เป็นการกระทำความผิดฐาน

ตามกฎหมาย ซึ่งเป็นคดีที่อยู่ในอำนาจศาล เลือก -

รายละเอียดข้อมูลและพยานหลักฐาน ปรากฏตามเอกสารที่แนบมาพร้อมนี้



เอกสารคู่มือการใช้งานระบบสืบสวนสอบสวน
หัวข้อ “การร้องขอให้ศาลออกหมายจับและการเวียนหมายจับออนไลน์”
สำหรับ : ผู้ใช้งาน

2.3.6 กรอกรายละเอียดข้อมูล ถึงเหตุอันสมควรในการร้องขอออกหมายจับ (หมายเลข 6)

ระบบสืบสวนสอบสวน
กรมการปกครอง กระทรวงมหาดไทย
Department Of Provincial Administration

คำร้อง (ขอออกหมายจับ)
คำร้องที่...../ 2564 (ธ.๑๔๑)

รับคำร้อง ศาล เลือก -

สังกัดหน่วยงาน เลือก - วันที่ mm/dd/yyyy

ความอาญาระหว่าง ผู้ร้อง
ผู้ต้องหา

ข้าพเจ้า ตำแหน่ง

อายุ ปี สถานที่ทำงาน

จังหวัด เลือก - อำเภอ/เขต เลือก -

ตำบล/แขวง เลือก - โทรศัพท์

ยื่นต่อศาลตั้งต่อไปนี้

ข้อ ๑. ด้วย

มาแจ้งความร้องทุกข์ต่อพนักงานสอบสวน

ปรากฏจากการสืบสวน/สอบสวนของ

ได้หรือน่าจะได้กระทำความผิดอาญา ร้ายแรงมีอัตราโทษจำคุกอย่างสูงเกิน ๓ ปี

ได้หรือน่าจะได้กระทำความผิดอาญา และน่าจะหลบหนีหรือไปยุ่งเหยิงกับพยานหลักฐานหรือก่ออันตรายประการอื่น

เหตุเกิดที่

เมื่อวันที่ mm/dd/yyyy เวลา --:--:--

มีพฤติการณ์กระทำความผิดที่เกี่ยวข้องกับเหตุออกหมายจับ คือ

เป็นการกระทำความผิดฐาน

ตามกฎหมาย

ซึ่งเป็นคดีที่อยู่ในอำนาจศาล เลือก -

รายละเอียดข้อมูลและพยานหลักฐาน ปรากฏตามเอกสารที่แนบมาพร้อมนี้

6
↑
ขอทำคำร้องขอออกหมายจับ



เอกสารคู่มือการใช้งานระบบสืบสวนสอบสวน
หัวข้อ “การร้องขอให้ศาลออกหมายจับและการเวียนหมายจับออนไลน์”
สำหรับ : ผู้ใช้งาน

2.3.7 กรอกรายละเอียด “พฤติการณ์กระทำความผิดที่เกี่ยวกับเหตุออกหมายจับ” โดยย่อพฤติการณ์จากคำร้องขอหมายจับฉบับที่ต้องนำเสนอ
พยานหลักฐานต่อผู้พิพากษา ซึ่งต้องกรอกรายละเอียดพฤติการณ์ในระบบฯ ไม่เกิน 500 ตัวอักษร (ระบบอิเล็กทรอนิกส์ AWIS ของสำนักงานศาล
ยุติธรรมบังคับให้ไม่เกิน 500 ตัวอักษร) (หมายเลข 7)

ระบบสืบสวนสอบสวน
กรมการปกครอง กระทรวงมหาดไทย
Department Of Provincial Administration

ตำรวจ (ขอออกหมายจับ)
ตำรวจที่...../ 2564 (51.๑๔๑)

รับตำรวจ ศาล เลือกลง

สังกัดหน่วยงาน เลือกลง วันที่ mm/dd/yyyy

ความอาญาระหว่าง ผู้ร้อง
ผู้ต้องหา

ข้าพเจ้า ตำแหน่ง

อายุ ปี สถานที่ทำงาน

จังหวัด เลือกลง - อำเภอ/เขต เลือกลง

ตำบล/แขวง เลือกลง - โทรศัพท์ ขอทำสำร้องขอออกหมายจับ

ยื่นต่อศาลตั้งต่อไปนี้
ข้อ ๑. ด้วย

มาแจ้งความร้องทุกข์ต่อพนักงานสอบสวน
 ปรากฏจากการสืบสวน/สอบสวนของ
 ได้หรือน่าจะได้กระทำความผิดอาญา ร้ายแรงมีอัตราโทษจำคุกอย่างสูงเกิน ๓ ปี
 ได้หรือน่าจะได้กระทำความผิดอาญา และน่าจะหลบหนีหรือไปยุ่งเหยิงกับพยานหลักฐานหรือก่อกวนอันตรายประการอื่น

เหตุเกิดที่

เมื่อวันที่ mm/dd/yyyy เวลา --:--:--

7 สรุปย่อพฤติการณ์ไม่เกิน 500 ตัวอักษร

มีพฤติการณ์กระทำความผิดที่เกี่ยวกับเหตุออกหมายจับ คือ

เป็นการกระทำความผิดฐาน

ตามกฎหมาย ซึ่งเป็นคดีที่อยู่ในอำนาจศาล เลือกลง

รายละเอียดข้อมูลและพยานหลักฐาน ปรากฏตามเอกสารที่แนบมาพร้อมนี้



เอกสารคู่มือการใช้งานระบบสืบสวนสอบสวน
หัวข้อ “การร้องขอให้ศาลออกหมายจับและการเวียนหมายจับออนไลน์”
สำหรับ : ผู้ใช้งาน

2.3.8 กรอกรายละเอียดความผิด และศาลที่ร้องขอออกหมายจับ (หมายเลข 8)

ระบบสืบสวนสอบสวน
กรมการปกครอง กระทรวงมหาดไทย
Department Of Provincial Administration

คำร้อง (ขอออกหมายจับ)
คำร้องที่...../ 2564 (ธ.๑๘๑)

รับคำร้อง ศาล เลือก -
สังกัดหน่วยงาน เลือก วันที่ mm/dd/yyyy

ผู้ร้อง
ผู้ต้องหา

ความอาญาระหว่าง

ข้าพเจ้า ตำแหน่ง
อายุ ปี สถานที่ทำงาน

จังหวัด เลือก - อำเภอ/เขต เลือก -
ตำบล/แขวง เลือก - โทรศัพท์ เลข ขอทำคำร้องขอออกหมายจับ

ยื่นต่อศาลตั้งต่อไปนี้
ข้อ ๑. ด้วย
มาแจ้งความร้องทุกข์ต่อพนักงานสอบสวน
 ปรากฏจากการสืบสวน/สอบสวนของ
 ได้หรือน่าจะได้กระทำความผิดอาญา ร้ายแรงมีอัตราโทษจำคุกอย่างสูงเกิน ๓ ปี
 ได้หรือน่าจะได้กระทำความผิดอาญา และน่าจะหลบหนีหรือไปยุ่งเหยิงกับพยานหลักฐานหรือก่ออันตรายประการอื่น

เหตุเกิดที่
เมื่อวันที่ mm/dd/yyyy เวลา --:--:--

มีพฤติการณ์กระทำความผิดที่เกี่ยวกับเหตุออกหมายจับ คือ

8

เป็นการกระทำความผิดฐาน
ตามกฎหมาย ซึ่งเป็นคดีที่อยู่ในอำนาจศาล เลือก
รายละเอียดข้อมูลและพยานหลักฐาน ปรากฏตามเอกสารที่แนบมาพร้อมนี้



เอกสารคู่มือการใช้งานระบบสืบสวนสอบสวน
หัวข้อ “การร้องขอให้ศาลออกหมายจับและการเวียนหมายจับออนไลน์”
สำหรับ : ผู้ใช้งาน

2.3.9 กรอกรายละเอียดคำร้องขอหมายจับหน้า 2 ให้ครบถ้วน (วันที่นับเวลาตามอายุความ ให้ลงลักษณะเดียวกันกับข้อ 4.3.4) (หมายเลข 9) แล้วคลิก “ถัดไป” (หมายเลข 10)

 ระบบสืบสวนสอบสวน
กรมการปกครอง กระทรวงมหาดไทย
Department Of Provincial Administration

9

ชื่อ ๒. ผู้ร้องประสงค์จะทำการจับกุม
จึงขอให้ศาลออกหมายจับ มาดำเนินคดี
ในการยื่นคำร้องนี้ ผู้ร้องได้มอบหมายให้
ตำแหน่ง ซึ่งเป็นผู้ได้บังคับบัญชา เป็นผู้มาสำรองมายื่นต่อศาล
และหากศาลเรียกสอบถามเมื่อใด ผู้ร้องพร้อมจะมาให้ศาลสอบในทันที
ผู้ร้อง เคย ไม่เคย ร้องขอให้ศาล เลือก - ออกหมายจับ
บุคคลดังกล่าว โดยอาศัยเหตุแห่งการร้องขอเดียวกันนี้ หรือเหตุอื่นๆ (ระบุ)
.....
และมีคำสั่งศาล
ภายในอายุความ 6 ปี นับตั้งแต่วันที่ 12/07/2021 เพื่อจะได้ ดำเนินการตามกฎหมาย แต่ไม่เกินวันที่ 12/17/2021
ควรพิจารณาแล้วแต่จะโปรด
คำร้องฉบับนี้ข้าพเจ้า
ตำแหน่ง เป็นผู้เรียบเรียง
คำร้องฉบับนี้ข้าพเจ้า
ตำแหน่ง เป็นผู้พิมพ์/เขียน
ลงชื่อ

10

ถัดไป



เอกสารคู่มือการใช้งานระบบสืบสวนสอบสวน
หัวข้อ “การร้องขอให้ศาลออกหมายจับและการเวียนหมายจับออนไลน์”
สำหรับ : ผู้ใช้งาน

2.3.10 ระบบจะเข้ามาสู่หน้าแบบฟอร์มหมายจับ (47 ทวิ) กรอกรายละเอียดในแบบฟอร์มหมายจับ (47 ทวิ) ให้ครบถ้วน (หมายเลข 11) แล้วคลิก “ถัดไป” (หมายเลข 12)

The screenshot shows the online form for an arrest warrant (47 ทวิ). The form is titled "ระบบสืบสวนสอบสวน" (Investigation System) and "กรมการปกครอง กระทรวงมหาดไทย" (Department of Provincial Administration, Ministry of Interior). The form is for a "หมายจับ" (Arrest Warrant) and includes fields for "ศาล" (Court), "วันที่" (Date), "ความ" (Case), and "ผู้ร้อง" (Applicant). The form also includes a section for "หมายเหตุ" (Remarks) and a section for "ประเภทเลขบัตรผู้ต้องหา" (Type of Suspect ID), "เลขประจำตัวประชาชน" (National ID), "ชื่อชาติ" (Nationality), "สัญชาติ" (Nationality), "อาชีพ" (Occupation), "อยู่บ้านเลขที่" (Home Address), "หมู่ที่" (Moo Baan), "ถนน" (Road), "ตรอก/ซอย" (Alley/Lane), "ใกล้เคียง" (Nearby), "จังหวัด" (Province), "อำเภอ/เขต" (District/City), "ตำบล/แขวง" (Sub-district/Zone), "โทรศัพท์" (Telephone), "ภายในอายุความ" (Within the period of limitation), "ปี นับตั้งแต่วันที่" (Year from the date), "เพื่อจะได้" (To get), "ดำเนินการตามกฎหมาย" (Proceed with the law), "แต่ไม่เกินวันที่" (But not later than), and "mm/dd/yyyy" (Date format).

11

12

ย้อนกลับ เพิ่มหมายจับ **ถัดไป**

13



เอกสารคู่มือการใช้งานระบบสืบสวนสอบสวน
หัวข้อ “การร้องขอให้ศาลออกหมายจับและการเวียนหมายจับออนไลน์”
สำหรับ : ผู้ใช้งาน

2.3.11 ระบบจะให้ตรวจทานคำร้องขอหมายจับ และหมายจับ หากเรียบร้อยแล้ว คลิก “ส่งคำร้อง” (หมายเลข 13)

ระบบสืบสวนสอบสวน
กรมการปกครอง กระทรวงมหาดไทย
Department Of Provincial Administration

(๔๗ ทวิ)
หมายจับ

ที่...../2564

ในพระปรมาภิไธยพระมหากษัตริย์

ศาล ศาลจังหวัดสุพรรณบุรี

วันที่ 12/08/2021

ความ อาญา

นายดี ปลัดอำเภอสามชุก ผู้ร้อง

หมายถึง นายอำเภอสามชุก

ด้วย นายเลา

ซึ่งต้องหาว่ากระทำความผิดฐาน ยาเสพติดให้โทษประเภท ๑ (ยาบ้า) ไว้ในครอบครองเพื่อจำหน่ายโดยผิดกฎหมาย

กรณีมีหลักฐานตามสมควรว่า นายเลา

๑. ได้หรือน่าจะได้กระทำความผิดอาญาซึ่งมีอัตราโทษจำคุกอย่างสูงเกินสามปี

๒. ได้หรือน่าจะได้กระทำความผิดอาญาและมีเหตุอันควรเชื่อว่า

๒.๑ จะหลบหนี

๒.๒ จะไปยุ่งเหยิงกับพยานหลักฐาน

๒.๓ ก่อเหตุอันตรายประการอื่น

๓. อื่นๆ

เพราะฉะนั้นให้ท่านจับตัว นายเลา

ประเภทเลขบัตรผู้ต้องหา เลขประจำตัวประชาชน เลขประจำตัวประชาชน 000000000000 ชื่อชาติ ไทย

สัญชาติ แองกลีลา อาชีพ 000 อยูบ้านเลขที่ 000 หมู่ที่ 000

ถนน 00000000 ตรอก/ซอย 00000000 ใกล้เคียง 00000000

จังหวัด กรุงเทพมหานคร อำเภอ/เขต คลองสาน ตำบล/แขวง บางลำกลาง

โทรศัพท์ 000

ภายในอายุความ 20 ปี นับตั้งแต่วันที่ 12/08/2021 เพื่อจะได้ ดำเนินการตามกฎหมาย แต่ไม่เกินวันที่ 12/08/2041

13

ย้อนกลับ บันทึกฉบับร่าง **ส่งคำร้อง**



เอกสารคู่มือการใช้งานระบบสืบสวนสอบสวน
หัวข้อ “การร้องขอให้ศาลออกหมายจับและการเวียนหมายจับออนไลน์”
สำหรับ : ผู้ใช้งาน

2.3.12 ระบบจะเข้ามาสู่หน้า “ส่งคำร้องไปยังศาลแล้ว” ให้คลิก “คำร้อง (ธน.141)” (หมายเลข 14) จะปรากฏ วันที่ลงข้อมูล, สถานะคำร้อง, เลขอ้างอิงคำร้อง (หมายเลข 15) จากนั้น ให้พิมพ์(Print Screen) หน้าดังกล่าว เพื่อเป็นหลักฐานในการนำไปยื่นคำร้องและเสนอพยานหลักฐานต่อผู้พิพากษาในศาลที่มีเขตอำนาจ

The screenshot displays the 'หมายจับออนไลน์' (Online Warrant) system interface. The main content area shows the status 'คำร้อง (ธน.141) (ส่งคำร้องไปยังศาลแล้ว)' (Application No. 141 (Application submitted to court)). A red box highlights the 'คำร้อง (ธน.141)' button, and a red arrow points to it from a box labeled '14'. Below this, the 'ข้อมูลเบื้องต้น' (Basic Information) section is highlighted with a red box labeled '15', containing the following details:

ข้อมูลเบื้องต้น	ข้อมูลศาลลงรับ
วันที่ลงข้อมูล : 2 ธันวาคม 2564	วันที่ส่ง : -
สถานะคำร้อง : ส่งคำร้องไปยังศาลแล้ว	เลขคำร้อง : -
เลขอ้างอิงคำร้อง : DOPA8201640003	สถานะการลงรับ : -
	วันที่ลงรับ : -



เอกสารคู่มือการใช้งานระบบสืบสวนสอบสวน
หัวข้อ “การร้องขอให้ศาลออกหมายจับและการเวียนหมายจับออนไลน์”
สำหรับ : ผู้ใช้งาน

2.3.13 ให้คลิก “หมายจับ (47 ทวิ)” (หมายเลข 16) จะปรากฏ เลขอ้างอิงหมายจับ (หมายเลข 17) จากนั้น ให้พิมพ์(Print Screen) หน้าดังกล่าว เพื่อเป็นหลักฐานในการนำไปยื่นคำร้องและเสนอพยานหลักฐานต่อผู้พิพากษาในศาลที่มีเขตอำนาจ

ระบบสืบสวนสอบสวน
กรมการปกครอง กระทรวงมหาดไทย
Department Of Provincial Administration

หน้าหลัก
ติดตามการกระทำผิด
หมายจับออนไลน์
เพิ่มข้อมูล
ผู้ใช้งาน
รายงาน

หมายจับของฉัน หมายจับออนไลน์ | รายละเอียดคำร้อง

16

คำร้องขอหมายจับ (ธน.141)
(ส่งคำร้องไปยังศาลแล้ว)

คำร้อง (ธน.141) **หมายจับ (47 ทวิ)**

17


รายงานคำสั่งศาล

เลขคำร้อง :-	ชื่อผู้พิพากษา :-
เลขอ้างอิงหมายจับ : DOPA8201640003W01	คำสั่งศาล :-
เลขที่หมายจับ :-	หมายเหตุ :-
ปีของหมายจับ :-	ไฟล์หมายจับที่เซ็นแล้ว :-
ประเภทหมายจับ :-	
วันที่ออกคำสั่ง :-	




เอกสารคู่มือการใช้งานระบบสืบสวนสอบสวน
หัวข้อ “การร้องขอให้ศาลออกหมายจับและการเวียนหมายจับออนไลน์”
สำหรับ : ผู้ใช้งาน

3. เมื่อดำเนินการตามข้อ 2 เสร็จแล้ว ให้เตรียมเอกสารที่ได้พิมพ์ ตามข้อ 2.3.12 กับ ข้อ 2.3.13 แล้วทำคำร้องขอหมายจับพร้อมเอกสารประกอบ เสนอต่อผู้พิพากษาในศาลที่มีเขตอำนาจ โดยเอกสารที่ต้องจัดเตรียมไปเสนอต่อผู้พิพากษา นอกจากข้อ 2.3.12 กับ ข้อ 2.3.13 มีดังนี้



“หมายจับ หมายค้น”



เอกสารการขอหมายจับ/หมายค้น

1. คำร้องขอหมายจับ/คำร้องขอหมายค้น
2. หมายจับ/หมายค้น
3. คำให้การของผู้ร้อง
4. รายงานกระบวนการพิจารณา
5. เอกสารหลักฐานต่างๆ เช่น รายงานการสืบสวนและเอกสารประกอบ เช่น ดำเนินรูปพรรณภาพถ่ายใบหน้า (ถ้ามี) แผนที่ ฯลฯ
6. สำเนาบัตรข้าราชการของผู้ขอหมาย/ผู้ไปยื่นแทน

<https://www.moj.go.th/news/5-page87.html>

**** โดยให้ทำเอกสารไว้ 2 ชุด ใส่ในซอง ประทับตรา "ลับ" ปิดซองแล้วลงลายมือชื่อคาด และระบุหน้าซองว่า "เรียน ท่านผู้พิพากษาหัวหน้าศาลจังหวัด..." ****



เอกสารคู่มือการใช้งานระบบสืบสวนสอบสวน
หัวข้อ “การร้องขอให้ศาลออกหมายจับและการเวียนหมายจับออนไลน์”
สำหรับ : ผู้ใช้งาน

4. การนำหมายจับฉบับที่ออกโดยศาล เพื่อเตรียมลงในระบบ

ตัวอย่าง



หมายจับ ที่...../๒๕๖๓

ในพระปรมาภิไธยพระมหากษัตริย์

ศาล จังหวัดปทุมธานี

วันที่ ๘ เดือน กันยายน พุทธศักราช ๒๕๖๓

ความอาญา

นายบัณฑิตทุกซ์ บำรุงสุข ตำแหน่ง ปลัดอำเภอ (เจ้าพนักงานปกครองชำนาญการพิเศษ) ผู้ร้อง

หมายถึง นายอำเภอเมืองปทุมธานี

ด้วยผู้ร้องยื่นคำร้องว่า นายเลวทรม ชั่วซ่า เลขประจำตัวบัตรประชาชน ๑๑๑๑๑๑๑๑๑๑๑๑

ซึ่งต้องหาว่ากระทำความผิดฐาน ยื่นคำขอมีบัตรประจำตัวประชาชนโดยมิได้โดยมิได้มีสัญชาติไทยด้วยการแสดงหลักฐานอันเป็นเท็จต่อพนักงานเจ้าหน้าที่

เพราะฉะนั้นให้ท่านจับตัว นายเลวทรม ชั่วซ่า

เชื้อชาติ	ไทย	สัญชาติ	ไทย	อาชีพ	ผู้ใหญ่นบ้าน	อยู่บ้านเลขที่	๑๑๑๑	หมู่ที่	๑๑๑๑๑	ถนน	-
ใกล้เคียง	-	ตำบล	บางคูวัด	อำเภอ	เมืองปทุมธานี	จังหวัด	ปทุมธานี	โทรศัพท์	-		
ไปส่งที่	ที่ว่าการอำเภอเมืองปทุมธานี					ภายในอายุความ	๒๐ ปี				
นับตั้งแต่วันที่	๑๑	เดือน	สิงหาคม	พ.ศ.	๒๕๖๓	เพื่อจะได้ดำเนินการตามกฎหมาย					
แต่ไม่เกินวันที่	๑๑	เดือน	สิงหาคม	พ.ศ.	๒๕๖๓						

นายชุตีธรรม ตัดสินคดี ผู้พิพากษา



เอกสารคู่มือการใช้งานระบบสืบสวนสอบสวน
หัวข้อ “การร้องขอให้ศาลออกหมายจับและการเวียนหมายจับออนไลน์”
สำหรับ : ผู้ใช้งาน

5. วิธีการเวียนหมายจับ ให้คลิกเลือกเมนู “หมายจับออนไลน์”(หมายเลข 1) จะปรากฏเมนูย่อย 2 เมนู คือ หมายจับทั่วประเทศ และ หมายจับของฉนั้น
- 5.1 คลิกเลือก “หมายจับทั่วประเทศ” (หมายเลข 2) จะปรากฏหน้าจอแสดงรายการโดยเมนูนี้จะแสดงรายการหมายจับทั้งหมดทั่วประเทศที่พนักงานฝ่ายปกครองร้องขอต่อศาลและนำมาลงในระบบไว้(หมายเลข 3) และ **คลิกเลือก “จัดการหมายจับของฉนั้น” (หมายเลข 4)**

The screenshot shows the web interface of the Department of Provincial Administration. The left sidebar contains navigation menus: หน้าหลัก, ติดตามการกระทำผิด, **หมายจับออนไลน์** (highlighted with a red box and callout 1), and เพิ่มข้อมูล. The main content area shows a list of arrest warrants. At the top of the main area, there are two buttons: **จัดการหมายจับของฉนั้น** (highlighted with a red box and callout 4) and **เพิ่มหมายจับออนไลน์**. A callout 2 points to the 'หมายจับทั่วประเทศ' menu item in the sidebar. A callout 3 points to the table of arrest warrants. The table has columns: ลำดับที่, ผู้กล่าวหา, พื้นที่จังหวัด, ลงวันที่, ผลการดำเนินการ, and ข้อมูล. The table contains 10 rows of data, each with a status of 'ยังไม่สามารถจับกุมได้' and a 'รายละเอียด' button. A callout 3 also points to a button labeled 'รายการหมายจับทั่วประเทศ' on the right side of the interface.

ลำดับที่	ผู้กล่าวหา	พื้นที่จังหวัด	ลงวันที่	ผลการดำเนินการ	ข้อมูล
9/2563	นายสมพงษ์ จงมณี	อุดรธานี	30 สิงหาคม 2563	ยังไม่สามารถจับกุมได้	รายละเอียด
1/2563	นายสมพงษ์ จงมณี	อุดรธานี	1 สิงหาคม 2563	ยังไม่สามารถจับกุมได้	รายละเอียด
10/2563	นางสาวปวีณา เสงส์สวัสดิ์	อุดรธานี	28 สิงหาคม 2563	ยังไม่สามารถจับกุมได้	รายละเอียด
112	นายสมพงษ์ จงมณี	อุดรธานี	1 สิงหาคม 2563	ยังไม่สามารถจับกุมได้	รายละเอียด
50/2563	นายสมพงษ์ จงมณี	อุดรธานี	14 สิงหาคม 2563	ยังไม่สามารถจับกุมได้	รายละเอียด
0/2563	นางสาวแอปเปิ้ล บุญหอม	นครศรีธรรมราช	30 สิงหาคม 2563	ยังไม่สามารถจับกุมได้	รายละเอียด
5/2563	นางสาวแอปเปิ้ล บุญหอม	นครศรีธรรมราช	28 สิงหาคม 2563	ยังไม่สามารถจับกุมได้	รายละเอียด
3/2563	นางสาวแอปเปิ้ล บุญหอม	นครศรีธรรมราช	30 สิงหาคม 2563	ยังไม่สามารถจับกุมได้	รายละเอียด
57/2563	นางสาวแอปเปิ้ล บุญหอม	นครศรีธรรมราช	21 สิงหาคม 2563	ยังไม่สามารถจับกุมได้	รายละเอียด
3/2563	นางสาวปวีณา เสงส์สวัสดิ์	นครศรีธรรมราช	31 สิงหาคม 2563	ยังไม่สามารถจับกุมได้	รายละเอียด



เอกสารคู่มือการใช้งานระบบสืบสวนสอบสวน
หัวข้อ “การร้องขอให้ศาลออกหมายจับและการเวียนหมายจับออนไลน์”
สำหรับ : ผู้ใช้งาน

5.2 เมื่อคลิก “จัดการหมายจับของฉัน” จะปรากฏหน้าจอแสดงรายการ “หมายจับของฉัน” ที่เจ้าของ user ได้ทำการบันทึกลงระบบ แต่เป็นรายการที่เห็นเฉพาะเจ้าของ user เท่านั้น บุคคลอื่นจะไม่เห็นรายการนั้นได้

5.2.1 เมื่อคลิกปุ่ม “เพิ่มหมายจับออนไลน์” จะปรากฏหน้าจอกรอกข้อมูลตามแบบฟอร์ม เพื่อทำการเพิ่มหมายจับเข้าสู่ระบบ



เอกสารคู่มือการใช้งานระบบสืบสวนสอบสวน
หัวข้อ “การร้องขอให้ศาลออกหมายจับและการเวียนหมายจับออนไลน์”
สำหรับ : ผู้ใช้งาน

- นำรายละเอียดที่อยู่ในหมายจับ กรอกข้อมูลเบื้องต้นการเพิ่มหมายจับให้ครบหลังจากนั้น คลิกปุ่ม “ถัดไป”
- ***คดีอาญาเลขที่ (ให้ใส่เลขคดีอาญาที่พนักงานสอบสวนรับเลขคดีไว้ หากไม่มีให้กรอกเลข ๐๐๐๐)
- โปรดดูตัวอย่างหมายจับที่หน้า 18 เพื่อประกอบตัวอย่าง

หน้าหลัก

ติดตามการกระทำผิด

หมายจับออนไลน์

ผู้ใช้งาน

รายงาน

การตั้งค่า

ระบบสืบสวนสอบสวน
กรมการปกครอง กระทรวงมหาดไทย
Department Of Provincial Administration

หน้าหลัก | เพิ่มหมายจับ

กรณการกรอกข้อมูลตามแบบฟอร์มที่กำหนดให้ครบถ้วน

1) ข้อมูลเบื้องต้น 2) ผู้ถูกจับกุม/ผู้ต้องหา 3) สถานะการจับกุม 4) ผู้จับกุม

ข้อมูลเบื้องต้น

คดีเลขที่ * คดีเลขที่ * ปี * คดีเลขที่ * ปี * คดีเลขที่ * ปี * คดีเลขที่ * ปี *

ผู้ขอหมาย * เลขประจำตัวประชาชน * เลขประจำตัวประชาชน * เลขประจำตัวประชาชน * เลขประจำตัวประชาชน *

สังกัด/หน่วยงาน * ตำแหน่ง * สังกัด/หน่วยงาน * ตำแหน่ง * สังกัด/หน่วยงาน * ตำแหน่ง * สังกัด/หน่วยงาน *

เอกสารหมายจับฉบับจริง * เอกสารคำร้องขอหมายจับ (ธ.141) *

เอกสารที่ต้องอัปโหลด มีดังนี้

1. หมายจับฉบับจริง

2. คำนิรรูปพรรณ

3. คำให้การพยาน

สแกนให้ไฟล์ เป็น PDF โหลดเข้าไป

นำคำร้องขอหมายจับสแกนให้ไฟล์ เป็น PDF โหลดเข้าไป

ใส่ข้อมูลส่วนตัวของผู้ขอหมายจับ

ย้อนกลับ

ถัดไป



เอกสารคู่มือการใช้งานระบบสืบสวนสอบสวน
หัวข้อ “การร้องขอให้ศาลออกหมายจับและการเวียนหมายจับออนไลน์”
สำหรับ : ผู้ใช้งาน

- เมื่อคลิกปุ่ม “ถัดไป” จะปรากฏหน้าจอกรอกข้อมูลผู้ต้องหา สามารถคลิก “ย้อนกลับ” เพื่อทำการตรวจสอบข้อมูลที่กรอกมาก่อนหน้านี้ได้
- ต่อมาให้คลิก “เพิ่มบุคคล” เพื่อกรอกรายละเอียด ผู้ต้องหา/ผู้ถูกจับกุม



เอกสารคู่มือการใช้งานระบบสืบสวนสอบสวน
หัวข้อ “การร้องขอให้ศาลออกหมายจับและการเวียนหมายจับออนไลน์”
สำหรับ : ผู้ใช้งาน

- เมื่อคลิกปุ่ม “เพิ่มบุคคล” จะปรากฏ popup ขึ้นมา เพื่อให้กรอกข้อมูลผู้ถูกจับกุม/ผู้ต้องหา แต่ถ้าไม่ทราบข้อมูลผู้ต้องหา สามารถเลือกไม่ทราบชื่อโดยการเพิ่มข้อมูลรูปพรรณสัณฐานแทน หากมีรูปภาพก็สามารถอัปโหลดได้

เลือกอย่างใดอย่างหนึ่ง

ข้อมูลที่ได้รับ ทราบชื่อตัวและชื่อสกุล ไม่ทราบชื่อแต่ทราบรูปพรรณสัณฐาน

ชื่อตัวและชื่อสกุล *

คำนำหน้าชื่อ นามสกุล

เลขประจำตัวประชาชน * หนังสือเดินทางเลขที่

เลขประจำตัวประชาชน หนังสือเดินทางเลขที่

รูปพรรณสัณฐาน *

ระบุรูปพรรณสัณฐาน

อัปโหลดหลักฐานรูปพรรณสัณฐาน

ไฟล์ JPG, PNG เท่านั้น

➕ เพิ่มไฟล์หลักฐาน

Choose File No file chosen ลบ

ฐานความคิด

➕ เพิ่มฐานความคิด

ฐานความคิดที่ 1 คลิกเพื่อรายละเอียด ลบ

➕ เพิ่ม

กรอกรายละเอียดผู้ต้องหา
ถ้าไม่ทราบให้ปล่อยว่างไว้

พิมพ์ระบุรูปพรรณสัณฐาน

โหลดเอกสารรูปพรรณสัณฐาน
และใบหน้าของผู้ต้องหา

ลงรายละเอียดฐานความคิด หากมี
ให้กดเพิ่ม



เอกสารคู่มือการใช้งานระบบสืบสวนสอบสวน
หัวข้อ “การร้องขอให้ศาลออกหมายจับและการเวียนหมายจับออนไลน์”
สำหรับ : ผู้ใช้งาน

- เมื่อกรอกข้อมูลผู้ถูกจับกุม/ผู้ต้องหาครบถ้วนจากนั้นคลิกปุ่ม “เพิ่ม” จะปรากฏรายชื่อในตารางด้านล่าง และสามารถเพิ่มข้อมูลผู้ถูกจับกุม/ผู้ต้องหา หรือ ลบข้อมูลได้ สามารถคลิก “ย้อนกลับ” เพื่อทำการตรวจสอบข้อมูลที่กรอกมาก่อนหน้านี้ได้

หน้าหลัก

ติดตามการกระทำผิด

หมายจับออนไลน์

เพิ่มข้อมูล

ผู้ใช้งาน

รายงาน

การตั้งค่า

ระบบสืบสวนสอบสวน
กรมการปกครอง กระทรวงมหาดไทย
Department Of Provincial Administration

อาตี แซ่เงิน

หมายจับของฉัน ทั้งหมด | เพิ่มหมายจับ

กรณารอกข้อมูลตามแบบฟอร์มที่กำหนดให้ครบถ้วน

1) ข้อมูลเบื้องต้น 2) ผู้ถูกจับกุม/ผู้ต้องหา 3) สถานะการจับกุม 4) ผู้จับกุม

ผู้ถูกจับกุม/ผู้ต้องหา

เพิ่มบุคคล

ข้อมูลบุคคล : ไม่ทราบชื่อแต่ทราบรูปพรรณสัณฐาน (คลิกเพื่อดูรายละเอียด) ลบ

ย้อนกลับ ถัดไป



เอกสารคู่มือการใช้งานระบบสืบสวนสอบสวน
หัวข้อ “การร้องขอให้ศาลออกหมายจับและการเวียนหมายจับออนไลน์”
สำหรับ : ผู้ใช้งาน

- หลังจากคลิกปุ่ม “ถัดไป” จะปรากฏหน้าจอให้กรอกสถานการณ์การจับกุมเมื่อกรอครบแล้วคลิก “ถัดไป” เพื่อทำการกรอกข้อมูลผู้จับกุม สามารถคลิก “ย้อนกลับ” เพื่อทำการตรวจสอบข้อมูลที่กรอกมาก่อนหน้านี้ได้
- โปรดดูตัวอย่างหมายจับที่หน้า 18 เพื่อประกอบตัวอย่าง

The screenshot shows the 'Online Arrest Warrant System' interface. The header includes the Department of Provincial Administration logo and name. The main content area is titled 'หมายจับของฉัน' (My Arrest Warrant) and 'กรณการกรอกข้อมูลตามแบบฟอร์มที่กำหนดให้ครบถ้วน' (Fill in the form information completely). A progress bar shows four steps: 1) ข้อมูลเบื้องต้น (Basic Information), 2) ผู้ถูกจับกุม/ผู้ต้องหา (Arrested/Defendant), 3) สถานะการจับกุม (Arrest Status) - highlighted in blue, and 4) ผู้จับกุม (Arrestor). Below this, the 'สถานะการจับกุม' (Arrest Status) section contains fields for 'อายุความ' (Limitation Period), 'นับตั้งแต่วันที่' (Counting from the date), and 'ส่งตัวที่ศาล' (Transfer to court). A flow diagram shows that selecting 'ยังไม่สามารถจับกุมได้' (Cannot arrest yet) leads to 'ให้ดูในหมายจับฉบับจริง' (View in original warrant), while selecting 'จับกุมได้แล้ว' (Arrested) leads to 'ศาลที่อนุมัติหมายจับ' (Court that approved the warrant). A text box at the bottom left explains: 'หากยังจับกุมผู้ต้องหาไม่ได้ให้เลือก “ยังไม่สามารถจับกุมได้” หากยังจับกุมผู้ต้องหาได้แล้วให้เลือก “จับกุมได้แล้ว”'. The interface also features a sidebar with navigation icons and buttons for 'ย้อนกลับ' (Back) and 'ถัดไป' (Next).



เอกสารคู่มือการใช้งานระบบสืบสวนสอบสวน
หัวข้อ “การร้องขอให้ศาลออกหมายจับและการเวียนหมายจับออนไลน์”
สำหรับ : ผู้ใช้งาน

- เมื่อคลิกปุ่ม “ถัดไป” จะปรากฏหน้าจอให้กรอกข้อมูลผู้จับกุม สามารถเพิ่มบุคคลจับกุมได้โดยคลิก “เพิ่มบุคคล” เพื่อเพิ่มข้อมูลผู้จับกุม

ระบบสืบสวนสอบสวน
กรมการปกครอง กระทรวงมหาดไทย
Department Of Provincial Administration

หน้าหลัก
ติดตามการกระทำผิด
หมายจับออนไลน์
เพิ่มข้อมูล
ผู้ใช้งาน
รายงาน
การตั้งค่า

หมายจับของฉัน ทั้งหมด | เพิ่มหมายจับ

กรณกรอกข้อมูลตามแบบฟอร์มที่กำหนดให้ครบถ้วน

1) ข้อมูลเบื้องต้น 2) ผู้ถูกจับกุม/ผู้ต้องหา 3) สถานะการจับกุม 4) ผู้จับกุม

ผู้จับกุม

ชื่อตัวและชื่อสกุล บทบาทหน้าที่ **เพิ่มบุคคล**

สถานที่นำส่งผู้ต้องหา วันที่

สถานที่นำส่งผู้ต้องหา mm/dd/yyyy

เอกสารบันทึกการจับกุม

ไฟล์ PDF เท่านั้น

Choose File No file chosen

ย้อนกลับ บันทึกข้อมูล



เอกสารคู่มือการใช้งานระบบสืบสวนสอบสวน
หัวข้อ “การร้องขอให้ศาลออกหมายจับและการเวียนหมายจับออนไลน์”
สำหรับ : ผู้ใช้งาน

- *** ให้ใส่ข้อมูล สังกัดหน่วยงาน ตำแหน่ง ชื่อตัวและชื่อสกุลของ และบทบาทหน้าที่ของ ➡ “ผู้ร้องขอออกหมายจับ” และกดคลิกที่ “เพิ่ม”



เอกสารคู่มือการใช้งานระบบสืบสวนสอบสวน
หัวข้อ “การร้องขอให้ศาลออกหมายจับและการเวียนหมายจับออนไลน์”
สำหรับ : ผู้ใช้งาน

- เมื่อกดคลิก เพิ่ม “ผู้ร้องขอออกหมายจับ” แล้ว ให้เลือกสถานที่นำส่งผู้ต้องหา(เลือกสถานที่ ที่ผู้ร้องขอออกหมายจับสังกัดอยู่) (หมายเลข 1)
- *** สำหรับ “วันที่ (วันเดือนปีที่จับ)” กับ “ดาวนโหลดไฟล์บันทึกจับกุม” หากยังไม่สามารถจับกุมผู้ต้องหาได้ ไม่ต้องลงรายละเอียด
- หากต้องการตรวจสอบข้อมูลก่อนหน้าคลิกปุ่ม “ย้อนกลับ” ไปทำการตรวจสอบข้อมูล เมื่อทำการกรอกข้อมูลครบถ้วนให้คลิกที่ปุ่ม “บันทึกข้อมูล” (หมายเลข 2)



เอกสารคู่มือการใช้งานระบบสืบสวนสอบสวน
หัวข้อ “การร้องขอให้ศาลออกหมายจับและการเวียนหมายจับออนไลน์”
สำหรับ : ผู้ใช้งาน

- เมื่อกด “บันทึกข้อมูล” แล้วหมายจับของเราจะออนไลน์ในระบบเรียบร้อยแล้ว



เอกสารคู่มือการใช้งานระบบสืบสวนสอบสวน
หัวข้อ “การร้องขอให้ศาลออกหมายจับและการเวียนหมายจับออนไลน์”
สำหรับ : ผู้ใช้งาน

- เมื่อกดคลิก “หมายจับทั่วประเทศ” จะปรากฏหมายจับที่พนักงานฝ่ายปกครองทั่วประเทศนำมาเวียนในระบบรวมถึงหมายของ Use ด้วย

ระบบสืบสวนสอบสวน
กรมการปกครอง กระทรวงมหาดไทย
Department Of Provincial Administration

หน้าหลัก
ติดตามการกระทำผิด
หมายจับออนไลน์
เพิ่มข้อมูล
ผู้ใช้งาน
รายงาน

หมายจับทั่วประเทศ ทั้งหมด

หมายจับออนไลน์ทั่วประเทศ

← จัดการหมายจับของจับ ⊕ เพิ่มหมายจับออนไลน์ ▼ ตัวกรอง

ลำดับ	คดีเลขที่ ↑	ผู้กล่าวหา ↓↑	พื้นที่จังหวัด ↓↑	ลงวันที่ ↓↑	ผลการดำเนินการ ↑	ข้อมูล	ลบ
1	974/2563		0	20 สิงหาคม 2570	จับกุมได้แล้ว	รายละเอียด	ติดต่อเจ้าหน้าที่
2	123		0	9 กุมภาพันธ์ 2564	ยังไม่สามารถจับกุมได้	รายละเอียด	ติดต่อเจ้าหน้าที่
3	๐๐๐๐		0	8 กันยายน 2563	ยังไม่สามารถจับกุมได้	รายละเอียด	ติดต่อเจ้าหน้าที่
4	2/2563		0	20 มิถุนายน 2558	จับกุมได้แล้ว	รายละเอียด	ติดต่อเจ้าหน้าที่
5	248/2562		0	19 ตุลาคม 2546	จับกุมได้แล้ว	รายละเอียด	ติดต่อเจ้าหน้าที่



เอกสารคู่มือการใช้งานระบบสืบสวนสอบสวน
หัวข้อ “การร้องขอให้ศาลออกหมายจับและการเวียนหมายจับออนไลน์”
สำหรับ : ผู้ใช้งาน

- 6 “การเปลี่ยนแปลงสถานะของหมายจับ” จะทำในกรณีที่ผู้ต้องหาตามหมายจับได้ถูกจับกุม ซึ่งต้องดำเนินการ ดังนี้
- 6.1 ให้ผู้ให้นำหมายจับเวียนในระบบ กดคลิกเข้าไปที่ “หมายจับออนไลน์” → “หมายจับของฉัน” → “รายละเอียด”

The screenshot shows the user interface of the online warrant system. The header includes the Department of Provincial Administration logo and name. The left sidebar contains navigation icons for Home, Follow Case, Online Warrant, Add Information, User, and Report. The main content area shows a list of warrants. Step 1 points to the 'Online Warrant' icon in the sidebar. Step 2 points to the 'My Warrants' button in the top navigation bar. Step 3 points to the 'Details' button for a specific warrant in the table.

คดีเลขที่	ผู้กล่าวหา	ลงวันที่	ผลการดำเนินการ	ข้อมูล	ลบ
๐๐๐๐	นายอาดี้ แซ่เงิน	8 กันยายน 2563	ยังไม่สามารถจับกุมได้	รายละเอียด	



เอกสารคู่มือการใช้งานระบบสืบสวนสอบสวน
หัวข้อ “การร้องขอให้ศาลออกหมายจับและการเวียนหมายจับออนไลน์”
สำหรับ : ผู้ใช้งาน

6.1.2 เมื่อกดคลิก “รายละเอียด” แล้ว ให้กดคลิกไปที่ “อัปเดตข้อมูล”

ระบบสืบสวนสอบสวน
กรมการปกครอง กระทรวงมหาดไทย
Department Of Provincial Administration

หน้าหลัก
ติดตามการกระทำผิด
หมายจับออนไลน์
เพิ่มข้อมูล
ผู้ใช้งาน
รายงาน

หมายจับทั่วประเทศ ทั้งหมด | รายละเอียด

รายละเอียดหมายจับ อัปเดตข้อมูล

ข้อมูลเบื้องต้น	สถานะการจับกุม
คดีเลขที่ : ๐๐๐๐	อายุความ : 10 ปี
ศาล : ศาลจังหวัดปทุมธานี	นับตั้งแต่วันที่ : 11 สิงหาคม 2562
ลงวันที่ : 8 กันยายน 2563	ถึงวันที่ : 11 สิงหาคม 2562
ผู้ขอหมาย	ส่งตัวที่ศาล : ศาลจังหวัดปทุมธานี
เลขประจำตัวประชาชน : 2-2222-22222-22-2	ผลการดำเนินการ : ©ไม่สามารถจับกุมได้
ชื่อตัวและสกุล : นายบ๋าดทุกซ์ บำรุงสุข	สถานที่นำส่งผู้ต้องหา : ที่ทำการปกครองอำเภอเมืองปทุมธานี
สังกัด/หน่วยงาน : ที่ทำการปกครองอำเภอ เมืองปทุมธานี	วันที่นำส่งผู้ต้องหา :
ตำแหน่ง : ปลัดอำเภอ	เอกสารบันทึกการจับกุม : ไม่พบไฟล์

เอกสารประกอบคดี



เอกสารคู่มือการใช้งานระบบสืบสวนสอบสวน
หัวข้อ “การร้องขอให้ศาลออกหมายจับและการเวียนหมายจับออนไลน์”
สำหรับ : ผู้ใช้งาน

6.1.3 เมื่อกดคลิก “อัปเดตข้อมูล”แล้ว ให้กดคลิกไปที่ “ถัดไป” จนถึง “3) สถานะการจับกุม”

ระบบสืบสวนสอบสวน
กรมการปกครอง กระทรวงมหาดไทย
Department Of Provincial Administration

หน้าหลัก
ติดตามการกระทำผิด
หมายจับออนไลน์
เพิ่มข้อมูล
ผู้ใช้งาน
รายงาน

ข้อมูลเบงตน

คดีเลขที่ * ๐๐๐๐ ศาล * ศาลจังหวัดปทุมธานี ลงวันที่ * 08/09/2020

ผู้ขอหมาย * นายบำมัดทุกษ์ บำรุงสุข เลขประจำตัวประชาชน * 2-2222-22222-22-2

สังกัด/หน่วยงาน * ที่ทำการปกครองอำเภอ เมืองปทุมธานี ตำแหน่ง * ปลัดอำเภอ

เอกสารหมายจับฉบับจริง * เอกสารคำร้องขอหมายจับ (ธน.141)
ไฟล์ PDF เท่านั้น หมายเหตุหากไม่เลือก [อุบ.ไฟล์เดิม](#) ด้วยไฟล์ใหม่จะไม่ถูกบันทึก

เลือกไฟล์ ไม่ได้เลือกไฟล์ใด

เอกสารเดิม (กรุณาเลือกหากต้องการลบไฟล์)
เอกสาร1 เปิดอ่าน ลบไฟล์นี้

เอกสารเดิม (กรุณาเลือกหากต้องการลบไฟล์)
คำร้องขอหมายจับ (ธน.141) เปิดอ่าน ลบไฟล์เดิม

ย้อนกลับ **ถัดไป**



เอกสารคู่มือการใช้งานระบบสืบสวนสอบสวน
หัวข้อ “การร้องขอให้ศาลออกหมายจับและการเวียนหมายจับออนไลน์”
สำหรับ : ผู้ใช้งาน

6.1.4 เมื่ออยู่หน้า หัวข้อ “3) สถานะการจับกุม” แล้ว ไปที่ผลการดำเนินการ คลิกเลือก “จับกุมได้แล้ว” และ คลิกเลือกถัดไปที่ หัวข้อ “4) ผู้จับกุม”

หน้าหลัก

ติดตามการกระทำผิด

หมายจับออนไลน์

เพิ่มข้อมูล

ผู้ใช้งาน

รายงาน

ระบบสืบสวนสอบสวน
กรมการปกครอง กระทรวงมหาดไทย
Department Of Provincial Administration

อาดี้ แซ่เงิน

หมายจับของฉัน ทั้งหมด | เพิ่มหมายจับ

กรุณากรอกข้อมูลตามแบบฟอร์มที่กำหนดให้ครบถ้วน

1) ข้อมูลเบื้องต้น 2) ผู้ถูกจับกุม/ผู้ต้องหา 3) สถานะการจับกุม 4) ผู้จับกุม

สถานะการจับกุม

อายุความ * 10 **↓** นับตั้งแต่วันที่ * 11/08/2019 สงตั้งที่ศาล * 11/08/2019 ศาลจังหวัดปทุมธานี × ▾

ผลการดำเนินการ *

ยังไม่สามารถจับกุมได้

จับกุมได้แล้ว

↓

⏪ ย้อนกลับ **⏩ ถัดไป**



เอกสารคู่มือการใช้งานระบบสืบสวนสอบสวน
หัวข้อ “การร้องขอให้ศาลออกหมายจับและการเวียนหมายจับออนไลน์”
สำหรับ : ผู้ใช้งาน

6.1.5 เมื่ออยู่หน้าหัวข้อ “4) ผู้จับกุม” แล้วไปที่ “เพิ่มบุคคล” เพื่อเพิ่ม ผู้จับกุม ที่เป็นพนักงานฝ่ายปกครองที่นำหมายจับไปจับกุมผู้ต้องหา

The screenshot shows the user interface of the 'ระบบสืบสวนสอบสวน' (Investigation System) for the 'กรมการปกครอง กระทรวงมหาดไทย' (Department of Provincial Administration, Thailand). The user is logged in as 'อาดี้ แซ่เงิน'.

The main content area is titled 'หมายจับของฉัน ทั้งหมด | เพิ่มหมายจับ'. Below this, there is a section 'กรณารอกข้อมูลตามแบบฟอร์มที่กำหนดให้ครบถ้วน' (Please complete the information in the form as specified).

There are four tabs for selection: '1) ข้อมูลเบื้องต้น' (Initial Information), '2) ผู้ถูกจับกุม/ผู้ต้องหา' (Arrested/Subject), '3) สถานะการจับกุม' (Arrest Status), and '4) ผู้จับกุม' (Arrestor). The '4) ผู้จับกุม' tab is currently selected.

Under the 'ผู้จับกุม' (Arrestor) section, there is a table with the following columns: 'ชื่อตัวและชื่อสกุล' (Name and Surname), 'บทบาทหน้าที่' (Role/Position), and a '+ เพิ่มบุคคล' (Add Person) button. The 'เพิ่มบุคคล' button is highlighted with a red box.

Below the table, there are input fields for 'สถานที่นำส่งผู้ต้องหา' (Location to bring the subject) and 'วันที่' (Date). The 'สถานที่นำส่งผู้ต้องหา' field contains the text 'สถานที่นำส่งผู้ต้องหา'. The 'วันที่' field contains 'วว/ตต/ปปปป' and has a calendar icon.

At the bottom, there is a section for 'เอกสารบันทึกการจับกุม' (Arrest Record Document) with a 'ไฟล์ PDF เท่านั้น' (PDF files only) restriction. There is a 'เลือกไฟล์' (Select File) button and a note 'ไม่ได้เลือกไฟล์ใด' (No file selected).



เอกสารคู่มือการใช้งานระบบสืบสวนสอบสวน
หัวข้อ “การร้องขอให้ศาลออกหมายจับและการเวียนหมายจับออนไลน์”
สำหรับ : ผู้ใช้งาน

6.1.6 เมื่ออยู่หน้าหัวข้อ “4) ผู้จับกุม” แล้ว ไปที่ เพิ่มบุคคล เพื่อเพิ่มพนักงานฝ่ายปกครองที่นำหมายจับที่เวียนในระบบไปจับกุมผู้ต้องหาตามหมายจับแล้วกด “เพิ่ม”

ใส่รายละเอียดของพนักงานฝ่ายปกครองที่นำหมายจับที่เวียนในระบบไปจับกุมผู้ต้องหา

เพิ่มผู้จับกุม

สังกัด/หน่วยงาน * ตำแหน่ง *

ที่ทำการปกครองอำเภอ ศรีมโหสถ x ตำแหน่ง x

ปลัดอำเภอ

ชื่อตัวและชื่อสกุล ผู้จับกุม * บทบาทหน้าที่ *

เลือก เลือก

*หากเปลี่ยนแปลงตัวเลือก สังกัด/หน่วยงาน หรือตำแหน่ง ข้อมูลรายชื่อจะถูกกรองตามหน่วยงาน

ให้เลือก “ผู้ร่วมจับกุม”

เพิ่ม

เพิ่มบุคคล



เอกสารคู่มือการใช้งานระบบสืบสวนสอบสวน
หัวข้อ “การร้องขอให้ศาลออกหมายจับและการเวียนหมายจับออนไลน์”
สำหรับ : ผู้ใช้งาน

6.1.7 เมื่อ “เพิ่ม” ผู้จับกุมตามหมายจับแล้ว ให้ใส่ “วันเดือนปีที่จับกุมตามหมายจับ”(หมายเลข 1) และ “ดาวน์โหลดเอกสารบันทึกการจับกุม”(หมายเลข 2) และกดคลิก “บันทึกข้อมูล”



เอกสารคู่มือการใช้งานระบบสืบสวนสอบสวน
หัวข้อ “การร้องขอให้ศาลออกหมายจับและการเวียนหมายจับออนไลน์”
สำหรับ : ผู้ใช้งาน

6.1.8 เมื่อ “บันทึกข้อมูลแล้ว” สถานะของผลการดำเนินการจับกุม จะเปลี่ยนเป็น “จับกุมได้แล้ว”(สีเขียว)

The screenshot shows the 'Online Arrest System' interface. At the top, there is a header with the system name 'ระบบสืบสวนสอบสวน' and the user's name 'อาดี แซ่เงิน'. Below the header, there are navigation icons for 'หน้าหลัก', 'ติดตามการกระทำผิด', 'หมายจับออนไลน์', 'เพิ่มข้อมูล', 'ผู้ใช้งาน', and 'รายงาน'. The main content area is titled 'หมายจับของฉัน ทั้งหมด'. It features three action buttons: 'เพิ่มหมายจับออนไลน์', 'เพิ่มคำร้องขอหมายจับ', and 'หมายจับที่ถูกเพิกถอน'. Below these is a table of arrest records. The table has columns for 'ลำดับ', 'คดีเลขที่', 'ผู้กล่าวหา', 'ลงวันที่', 'ผลการดำเนินการ', 'ข้อมูล', and 'ลบ'. The first record shows '1', '๐๐๐๐', 'นายอาดี แซ่เงิน', and '8 กันยายน 2563'. The 'ผลการดำเนินการ' column for this record contains a green button labeled 'จับกุมได้แล้ว', which is highlighted with a red box and a red arrow pointing down to it. To the right of the table, there are buttons for 'ตัวกรอง', 'รายละเอียด', and 'ติดต่อเจ้าหน้าที่'. At the bottom, there are pagination controls showing 'แสดง 1 ถึง 1 จาก 1 แถว', 'ก่อนหน้า', '1', and 'ถัดไป'.

ลำดับ	คดีเลขที่	ผู้กล่าวหา	ลงวันที่	ผลการดำเนินการ	ข้อมูล	ลบ
1	๐๐๐๐	นายอาดี แซ่เงิน	8 กันยายน 2563	จับกุมได้แล้ว	รายละเอียด	ติดต่อเจ้าหน้าที่



เอกสารคู่มือการใช้งานระบบสืบสวนสอบสวน
หัวข้อ “การร้องขอให้ศาลออกหมายจับและการเวียนหมายจับออนไลน์”
สำหรับ : ผู้ใช้งาน

7. วิธีการดาวน์โหลดหมายจับที่พนักงานฝ่ายปกครอง ออนไลน์ ในระบบมาจับกุมผู้ต้องหาตามหมายจับ

7.1.1 กดคลิกที่ “หมายจับออนไลน์”(หมายเลข1) → “หมายจับทั่วประเทศ”(หมายเลข2) → คลิกเลือกที่ “รายละเอียด”(หมายเลข 3)

*** เลือกหมายจับที่ยังไม่สามารถจับกุมผู้ต้องหาได้

ผู้กล่าวหา	พื้นที่จังหวัด	ลงวันที่	ผลการดำเนินการ	ข้อมูล	ลบ
53	0	20 สิงหาคม 2570	จับกุมได้แล้ว	รายละเอียด	ติดต่อเจ้าหน้าที่
	0	9 กุมภาพันธ์ 2564	ยังไม่สามารถจับกุมได้	รายละเอียด	ติดต่อเจ้าหน้าที่
	0	8 กันยายน 2563	จับกุมได้แล้ว	รายละเอียด	ติดต่อเจ้าหน้าที่
3	0	20 มิถุนายน 2558	จับกุมได้แล้ว	รายละเอียด	ติดต่อเจ้าหน้าที่
52	0	19 ตุลาคม 2546	จับกุมได้แล้ว	รายละเอียด	ติดต่อเจ้าหน้าที่



เอกสารคู่มือการใช้งานระบบสืบสวนสอบสวน
หัวข้อ “การร้องขอให้ศาลออกหมายจับและการเวียนหมายจับออนไลน์”
สำหรับ : ผู้ใช้งาน

7.1.2 เมื่อ คลิกเลือกที่ “รายละเอียด” แล้วจะปรากฏ ข้อมูลรายละเอียดของหมายจับ ให้ไปที่ “เอกสารประกอบคดี” และกดคลิกดาวน์โหลดเอกสารหมายจับ

The screenshot displays the user interface of the 'ระบบสืบสวนสอบสวน' (Investigation System) for the 'กรมการปกครอง กระทรวงมหาดไทย' (Department of Provincial Administration). The interface is in Thai and shows details for a specific case.

รายละเอียดหมายจับ (Arrest Warrant Details):

ข้อมูลเบื้องต้น (Basic Information)	สถานะการจับกุม (Arrest Status)
คดีเลขที่ (Case No.): 123	อายุความ (Limitation): 1 ปี
ศาล (Court): สำนักคณะกรรมการบริหารศาลยุติธรรม	นับตั้งแต่วันที่ (From Date): 1 กุมภาพันธ์ 2564
ลงวันที่ (Date): 9 กุมภาพันธ์ 2564	ถึงวันที่ (To Date): 1 กุมภาพันธ์ 2564
	ส่งตัวที่ศาล (Court of Delivery): สำนักคณะกรรมการบริหารศาลยุติธรรม
	ผลการดำเนินการ (Action Result): ⊗ ยังไม่สามารถจับกุมได้
	สถานที่นำส่งผู้ต้องหา (Place of Delivery): :
	วันที่นำส่งผู้ต้องหา (Delivery Date): :
	เอกสารบันทึกการจับกุม (Arrest Record): ไม่พบไฟล์

ผู้ขอหมาย (Applicant):

เลขประจำตัวประชาชน (ID No.): 1-1111-11111-11-1
ชื่อตัวและสกุล (Name): ทดสอบ
สังกัด/หน่วยงาน (Agency): กรมการปกครอง
ตำแหน่ง (Position): ปลัดอำเภอ

เอกสารประกอบคดี (Case Documents):

- หมายจับฉบับจริง (47ทวี)
- คำร้องขอหมายจับ (ธน.141)
- เอกสารหมายจับที่1** (highlighted with a red box and a red arrow pointing to it from the 'คลิกดาวน์โหลด' button above)

Navigation menu on the left includes: หน้าหลัก, ติดตามการกระทำผิด, หมายจับออนไลน์, เพิ่มข้อมูล, ผู้ใช้งาน, รายงาน.



เอกสารคู่มือการใช้งานระบบสืบสวนสอบสวน
หัวข้อ “การร้องขอให้ศาลออกหมายจับและการเวียนหมายจับออนไลน์”
สำหรับ : ผู้ใช้งาน

8. วิธีการค้นหาข้อมูลหมายจับแบบเฉพาะเจาะจง

8.1.1 เมื่อคลิกปุ่ม “ตัวกรอง” จะปรากฏตัวกรองข้อมูล ที่ใช้ค้นหาข้อมูลเฉพาะเจาะจงมากยิ่งขึ้น

The screenshot shows the user interface of the online arrest warrant system. The header includes the Department of Provincial Administration logo and name. The main content area displays a search filter section with buttons for "จัดการหมายจับของฉัน", "เพิ่มหมายจับออนไลน์", and "ตัวกรอง" (highlighted with a red box). Below the filters is a table with columns for "เลขที่", "ผู้กล่าวหา", "พื้นที่จังหวัด", "ลงวันที่", "ผลการดำเนินการ", and "ข้อมูล".

เลขที่	ผู้กล่าวหา	พื้นที่จังหวัด	ลงวันที่	ผลการดำเนินการ	ข้อมูล
9/2563	นายสมพงษ์ จงมณี	อุดรธานี	30 สิงหาคม 2563	ยังไม่สามารถจับกุมได้	รายละเอียด



เอกสารคู่มือการใช้งานระบบสืบสวนสอบสวน
หัวข้อ “การร้องขอให้ศาลออกหมายจับและการเวียนหมายจับออนไลน์”
สำหรับ : ผู้ใช้งาน

- เมื่อใส่เงื่อนไขในการค้นหาข้อมูล แล้วคลิกปุ่ม “ค้นหาข้อมูล” รายการที่เกี่ยวข้องกับตัวกรองที่เรากำหนดจะแสดงตรงตารางด้านล่าง

The screenshot shows the 'หมายจับทั่วประเทศ' (Nationwide Warrant) section of the system. It includes a search filter area with fields for 'คดีเลขที่' (Case No.), 'อายุความ' (Limitation Period), and 'ศาล' (Court). Below the filters is a table of search results, which is highlighted with a red border. The table has the following columns: ลำดับ (No.), คดีเลขที่ (Case No.), ผู้กล่าวหา (Accused), พื้นที่จังหวัด (Province), ลงวันที่ (Date), ผลการดำเนินการ (Action), and ข้อมูล (Info).

ลำดับ	คดีเลขที่	ผู้กล่าวหา	พื้นที่จังหวัด	ลงวันที่	ผลการดำเนินการ	ข้อมูล
1	99/2563	นายสมพงษ์ จงมณี	สุพรรณบุรี	30 สิงหาคม 2563	ยังไม่สามารถจับกุมได้	รายละเอียด
2	51/2563	นายสมพงษ์ จงมณี	สุพรรณบุรี	1 สิงหาคม 2563	ยังไม่สามารถจับกุมได้	รายละเอียด
3	100/2563	นางสาววิภา เสงส์สวัสดิ์	สุพรรณบุรี	28 สิงหาคม 2563	ยังไม่สามารถจับกุมได้	รายละเอียด



เอกสารคู่มือการใช้งานระบบสืบสวนสอบสวน
หัวข้อ “การร้องขอให้ศาลออกหมายจับและการเวียนหมายจับออนไลน์”
สำหรับ : ผู้ใช้งาน

9. เมนู “รายงาน” จะปรากฏหน้าจอแสดงข้อมูลภาพรวมจำนวนหมายจับภายในระบบ

ระบบสืบสวนสอบสวน
กรมการปกครอง กระทรวงมหาดไทย
Department Of Provincial Administration

จำนวนสถานะรูปคดีทั้งหมด ณ ปัจจุบัน
ข้อมูลจากระบบสืบสวน และสอบสวน

รายงานรูปแบบเนื้อหา จำนวนตามประเภทเรื่อง
เลือกหมวดหมู่ประเภทรายงาน

0 คดี
ใบผู้ต้องหากระทำความผิด

0 คดี
จับกุมผู้ต้องหาได้ (ปล่อยตัวชั่วคราวผู้ต้องหา)

0 คดี
จับกุมผู้ต้องหาได้ (ฝากขัง)

0 คดี
เข้ามอบตัว

รายงานการสืบสวน
รายงานการสอบสวน
รายงานหมายจับออนไลน์
รายงานสั่งปิดสถานประกอบการ (คำสั่ง22)

สถิติจำนวนคดีแยกตามประเภทเรื่อง
แสดงรูปแบบการเปรียบเทียบจำนวนข้อมูล ประเภท Pie chart

31.2%
สอบสวน

สถิติเปรียบเทียบจำนวนรายงานระหว่างเดือน
แสดงรูปแบบการเปรียบเทียบจำนวนข้อมูล ประเภทกราฟแท่ง

2563
ประมวลผล

มกราคม กุมภาพันธ์ มีนาคม เมษายน พฤษภาคม มิถุนายน กรกฎาคม สิงหาคม กันยายน ตุลาคม พฤศจิกายน ธันวาคม

จัดอันดับเรียงจัดที่การรายงานแบบทึบสุด

Excel PDF PDF ครบถ้วนรวม | วาดจับได้ | สั่งจับได้ | ประมวลผล



เอกสารคู่มือการใช้งานระบบสืบสวนสอบสวน
หัวข้อ “การร้องขอให้ศาลออกหมายจับและการเวียนหมายจับออนไลน์”
สำหรับ : ผู้ใช้งาน

- เมนู “รายงานหมายจับออนไลน์” จะปรากฏหน้าจอรายงานที่สามารถค้นหาข้อมูลได้ โดยสามารถค้นหาแยกเป็นรายปี เดือน หรืออำเภอได้

The screenshot shows the 'รายงานหมายจับออนไลน์' (Online Arrest Report) system. The top navigation bar includes the system name and logo. The left sidebar contains menu items like 'หน้าหลัก', 'ติดตามการกระทำผิด', 'หมายจับออนไลน์', 'เพิ่มข้อมูล', 'ผู้ใช้งาน', and 'รายงาน'. The main content area is divided into two sections:

กรองข้อมูล (Filter Information): This section allows users to filter reports by year, month, province, and district. The current filters are: Year: 2563, Month: กันยายน (September), Province: เลือก (Select), District: เลือก (Select). A 'ประมวลผล' (Process) button is available.

เลือกเมนูรายงาน (Select Report Menu): This section lists report types: 'จำแนกตามการกระทำผิด', 'จำแนกตามสถานะการจับกุม', and 'จำแนกตาม รายชื่อผู้จับกุม'. The 'รายชื่อผู้จับกุม' option is selected.

Table of Reports: A table displays the search results. A 'บันทึกเป็น PDF' (Save as PDF) button is present. The table has columns for 'ชื่อ-นามสกุล' (Name-Surname), 'สังกัด/หน่วยงาน' (Affiliation/Department), 'ตำแหน่ง' (Position), 'ผู้กล่าวหา' (Accuser), and 'ผู้ร่วมจับกุม' (Co-arrestee). The current search results are:

ชื่อ-นามสกุล	สังกัด/หน่วยงาน	ตำแหน่ง	ผู้กล่าวหา	ผู้ร่วมจับกุม
นายประหัต จันษา	ที่ทำการปกครองอำเภอหนองเสือ	รองปลัดกระทรวงมหาดไทย	1	0
นางสาวเจนจิรา แสงแก้ว	ที่ทำการปกครองอำเภอเมืองปทุมธานี		0	1
นางสาวแอมป์เปิ้ล แสนหวาน	ที่ทำการปกครองอำเภอหนองเสือ		2	0

At the bottom of the table, it shows 'แสดง 1 ถึง 3 จาก 3 แถว' (Showing 1 to 3 of 3 rows) and navigation buttons for 'ก่อนหน้า' (Previous), '1', and 'ถัดไป' (Next).

- เมื่อกรอกเงื่อนไขที่ค้นหาคลิก “ประมวลผล” ข้อมูลจะปรากฏด้านล่าง และสามารถเลือกออกรายงานย่อยออกมาได้ โดยแยกย่อยได้ คือ จำนวนสถานการณ์จับกุม รายชื่อผู้จับกุม



เอกสารคู่มือการใช้งานระบบสืบสวนสอบสวน
หัวข้อ “การร้องขอให้ศาลออกหมายจับและการเวียนหมายจับออนไลน์”
สำหรับ : ผู้ใช้งาน

10. การออกจากระบบ

The screenshot shows the user interface of the 'ระบบสืบสวนสอบสวน' (Investigation System) for the 'กรมการปกครอง กระทรวงมหาดไทย' (Department of Provincial Administration, Thailand). The user is logged in as 'อาดี แซ่เงิน' (Adee Saenguen). A tutorial overlay indicates step 2: 'ออกจากระบบ' (Logout). The main content area displays a user profile for 'นางสาวปรีดา เสงส์สวัสดิ์' (Ms. Prida Sengswadi) with a 'ยังไม่สามารถจับกุมได้' (Cannot arrest yet) status. It lists 'ผู้ถูกจับกุม/ผู้ต้องหา' (Arrested/Subject) and 'รายชื่อผู้จับกุม' (Arresting Officer List). A bar chart titled 'สถิติสำนวนคดี' (Case Statistics) shows the number of cases for 'สืบสวน', 'สอบสวน', 'หมายจับออนไลน์', and 'คำสั่ง22'.

ประเภทคดี	จำนวนเรื่อง
สืบสวน	5
สอบสวน	5
หมายจับออนไลน์	18
คำสั่ง22	18