

สถิติ จำนวนข้าราชการ ลูกจ้างประจำ และพนักงานราชการ กรมการปกครอง ณ วันที่ 2 กุมภาพันธ์ 2567

จำนวนบุคลากร แยกตามประเภท




- ข้าราชการ
- ลูกจ้างประจำ
- พนักงานราชการ



จำนวนลดลง
เปรียบเทียบกับจาก
เดือน มกราคม 2567

- 30

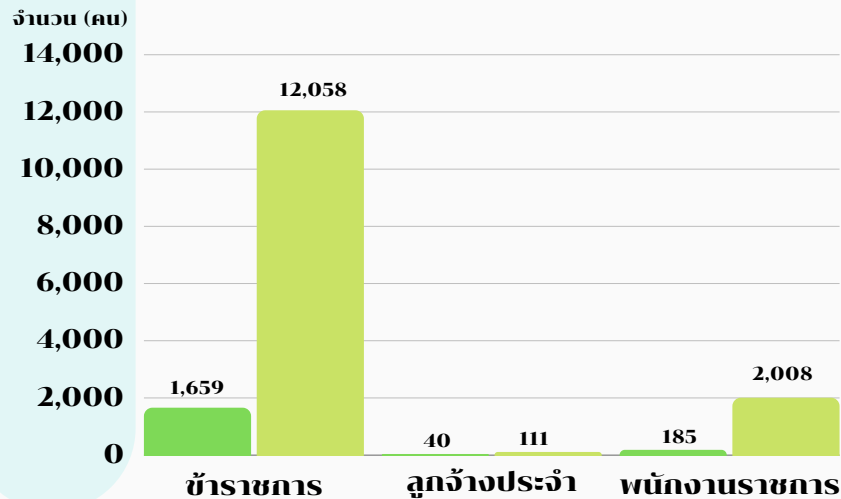


➤ หน่วย : คน

จำนวนบุคลากรแยกตามสังกัด ส่วนกลาง / ส่วนภูมิภาค

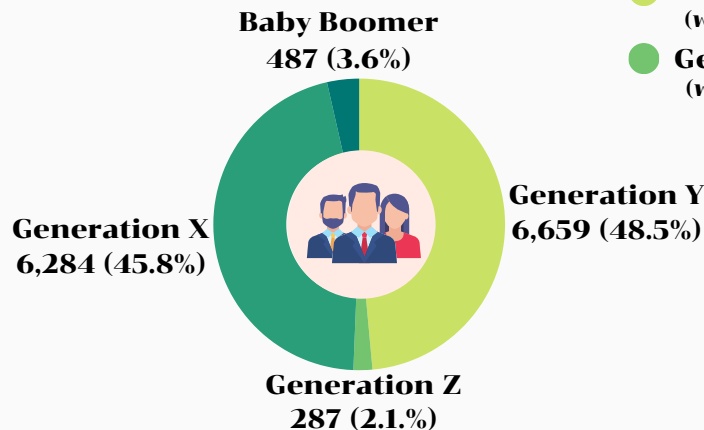


- ส่วนกลาง
- ส่วนภูมิภาค



จำนวนข้าราชการแยกตาม ช่วงอายุ (GENERATION)

- Baby Boomer (พ.ศ.2489-2507)
- Generation X (พ.ศ.2508-2522)
- Generation Y (พ.ศ.2523-2539)
- Generation Z (พ.ศ.2540-2552)



➤ หน่วย : คน