

# สถิติ จำนวนข้าราชการ ลูกจ้างประจำ และพนักงานราชการ กรมการปกครอง ณ วันที่ 1 กรกฎาคม 2567

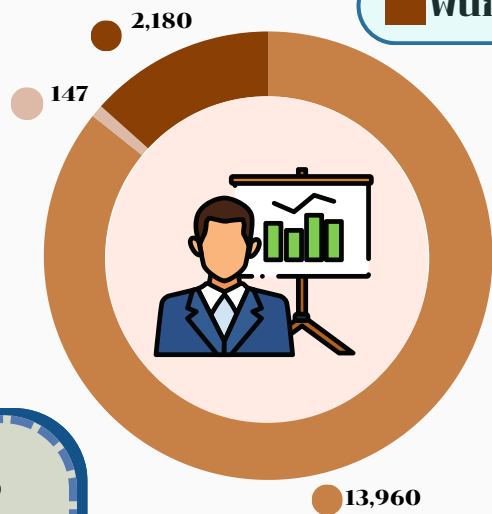
## จำนวนบุคลากร แยกตามประเภท



ข้าราชการ

ลูกจ้างประจำ

พนักงานราชการ



จำนวนลดลง  
เปรียบเทียบกับจาก  
เดือน มิถุนายน 2567

- 29



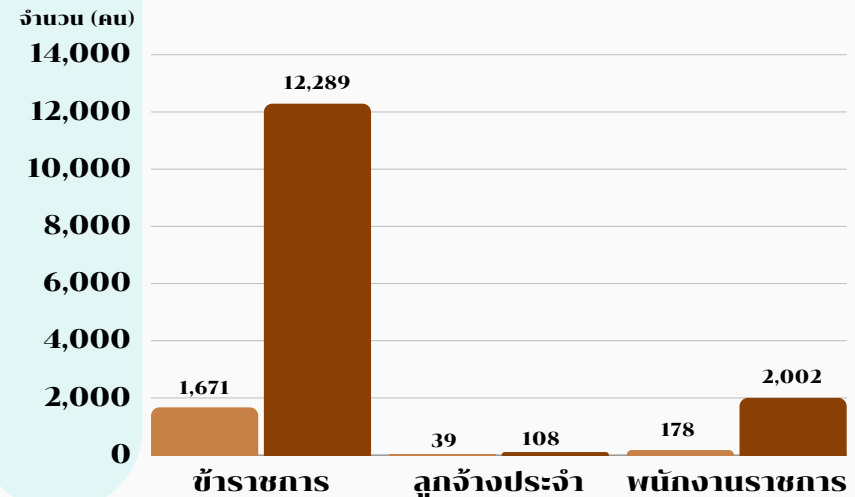
SCAN ME

หน่วย : คน

## จำนวนบุคลากรแยกตามสังกัด ส่วนกลาง / ส่วนภูมิภาค

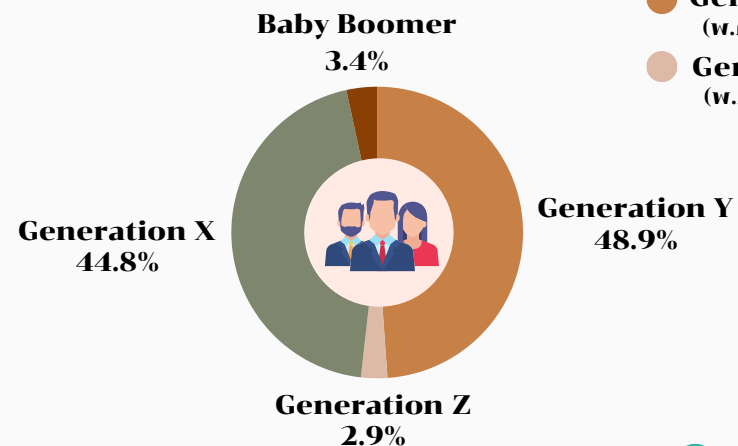


● ส่วนกลาง  
● ส่วนภูมิภาค



## จำนวนข้าราชการแยกตาม ช่วงอายุ (GENERATION)

● Baby Boomer (พ.ศ.2489-2507)  
● Generation X (พ.ศ.2508-2522)  
● Generation Y (พ.ศ.2523-2539)  
● Generation Z (พ.ศ.2540-2552)



หน่วย : คน