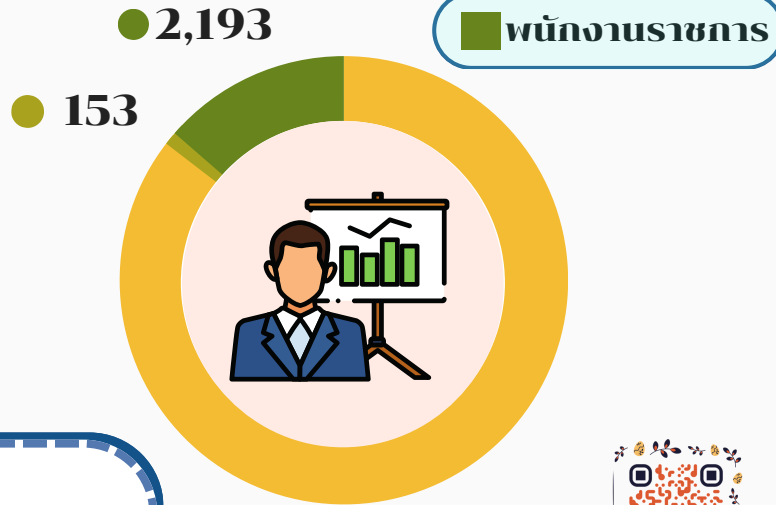


สถิติ จำนวนข้าราชการ ลูกจ้างประจำ และพนักงานราชการ กรมการปกครอง ณ วันที่ 2 พฤศจิกายน 2566

จำนวนบุคลากร แยกตามประเภท



จำนวนลดลง
เปรียบเทียบกับจาก
เดือน ตุลาคม 2566
- 23

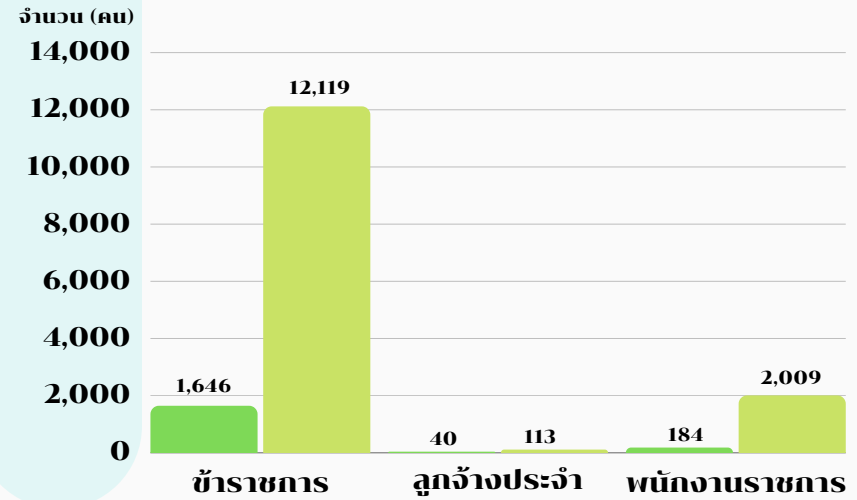


➤ หน่วย : คน

จำนวนบุคลากรแยกตามสังกัด ส่วนกลาง / ส่วนภูมิภาค

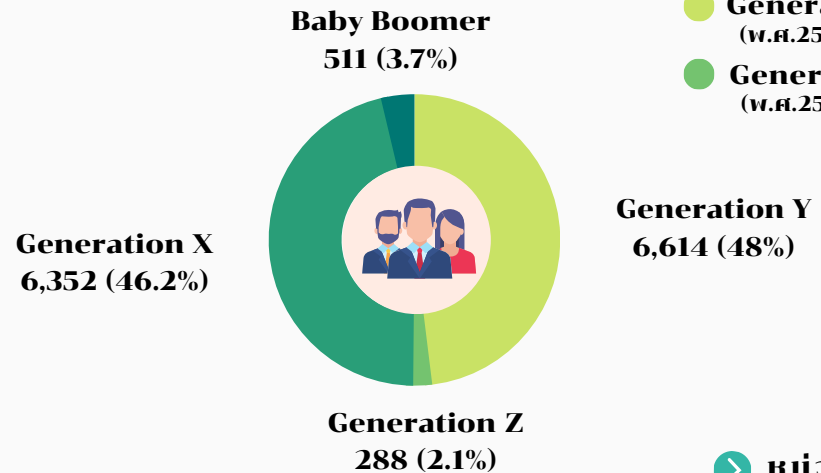


- ส่วนกลาง
- ส่วนภูมิภาค



จำนวนข้าราชการแยกตาม ช่วงอายุ (GENERATION)

- Baby Boomer (พ.ศ.2489-2507)
- Generation X (พ.ศ.2508-2522)
- Generation Y (พ.ศ.2523-2539)
- Generation Z (พ.ศ.2540-2552)



➤ หน่วย : คน