

สถิติ จำนวนข้าราชการ ลูกจ้างประจำ และพนักงานราชการ กรมการปกครอง ณ วันที่ 4 มิถุนายน 2567

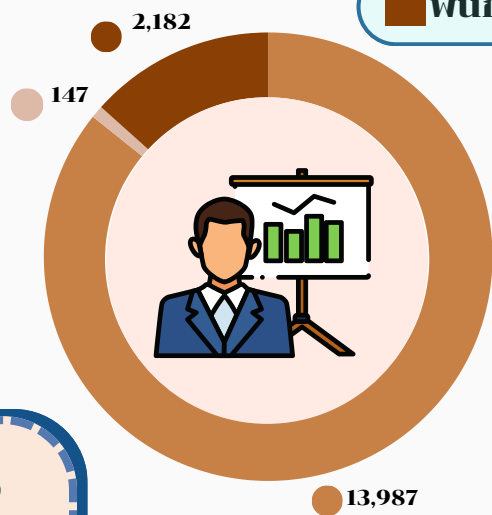
จำนวนบุคลากร แยกตามประเภท



ข้าราชการ

ลูกจ้างประจำ

พนักงานราชการ



จำนวนลดลง
เปรียบเทียบกับจาก
เดือน พฤษภาคม 2567

- 9



SCAN ME

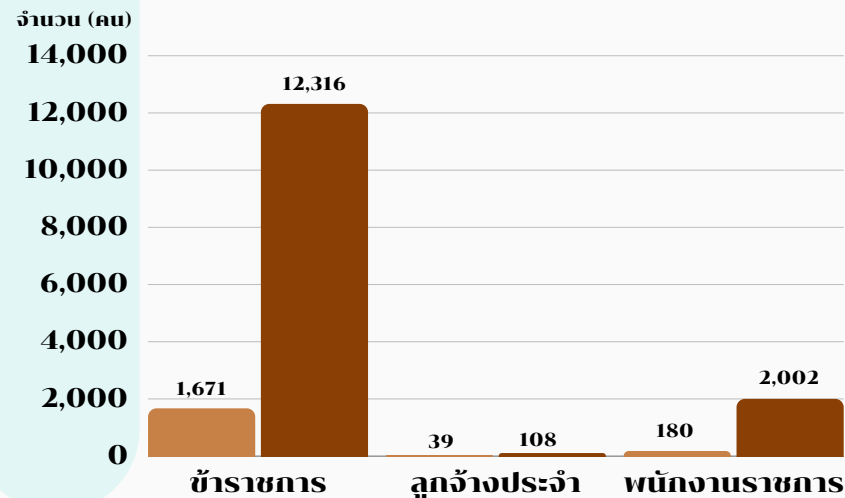
หน่วย : คน

จำนวนบุคลากรแยกตามสังกัด ส่วนกลาง / ส่วนภูมิภาค



ส่วนกลาง

ส่วนภูมิภาค



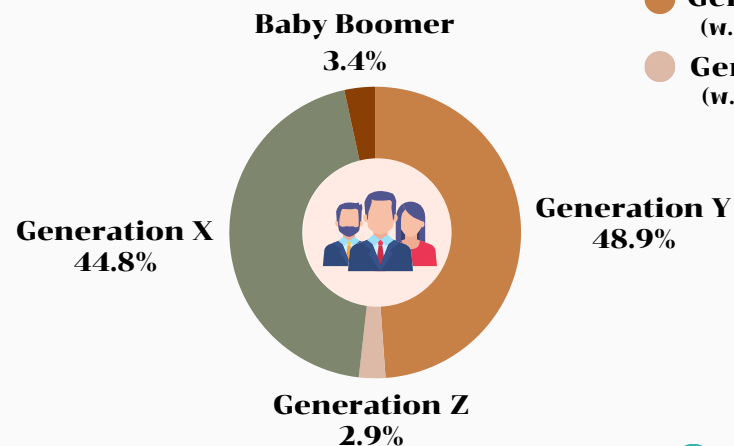
จำนวนข้าราชการแยกตาม ช่วงอายุ (GENERATION)

Baby Boomer
(พ.ศ.2489-2507)

Generation X
(พ.ศ.2508-2522)

Generation Y
(พ.ศ.2523-2539)

Generation Z
(พ.ศ.2540-2552)



หน่วย : คน