

สถิติ จำนวนข้าราชการ ลูกจ้างประจำ และพนักงานราชการ กรมการปกครอง ณ วันที่ 1 มกราคม 2567

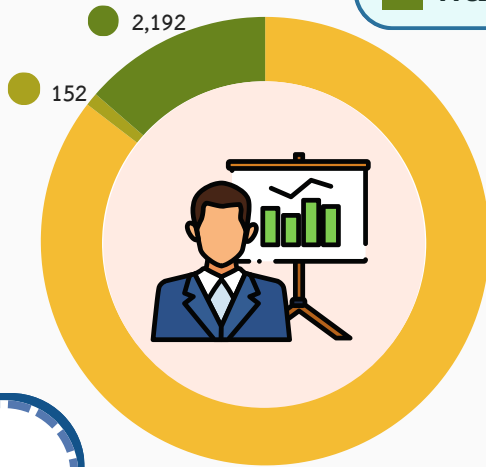
จำนวนบุคลากร แยกตามประเภท



ข้าราชการ

ลูกจ้างประจำ

พนักงานราชการ



จำนวนลดลง
เปรียบเทียบจาก
เดือน ธันวาคม 2566

- 66



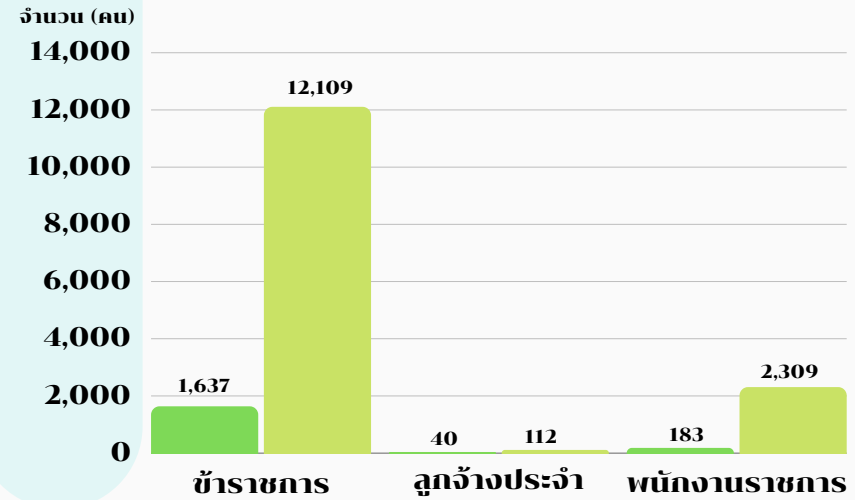
SCAN ME

หน่วย : คน

จำนวนบุคลากรแยกตามสังกัด ส่วนกลาง / ส่วนภูมิภาค

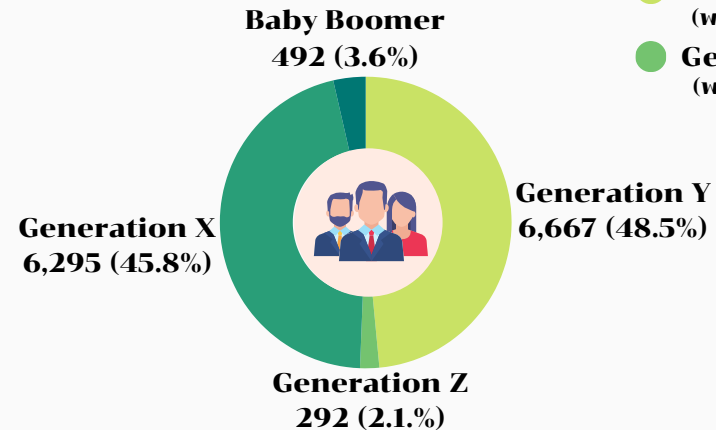


● ส่วนกลาง
● ส่วนภูมิภาค



จำนวนข้าราชการแยกตาม ช่วงอายุ (GENERATION)

● Baby Boomer (พ.ศ.2489-2507)
● Generation X (พ.ศ.2508-2522)
● Generation Y (พ.ศ.2523-2539)
● Generation Z (พ.ศ.2540-2552)



หน่วย : คน