



ที่ มท ๐๓๐๓/ว ๒๐๓๕

กรมการปกครอง
ถนนอิษฎางค์ กทม. ๑๐๒๐๐

๒๓ มกราคม ๒๕๖๓

เรื่อง หลักเกณฑ์และวิธีปฏิบัติในการแต่งตั้งตัวแทนหักภาษีเงินได้ ณ ที่จ่าย (e-Withholding Tax) สำหรับส่วนราชการที่ใช้บัตรเติมน้ำมันรถราชการ

เรียน ผู้ว่าราชการจังหวัด ทุกจังหวัด

อ้างถึง ๑. หนังสือกรมการปกครอง ที่ มท ๐๓๐๓/ว ๑๘๘๗ ลงวันที่ ๕ กุมภาพันธ์ ๒๕๕๑

๒. หนังสือกรมการปกครอง ที่ มท ๐๓๐๓/ว ๒๓๑๓ ลงวันที่ ๒๕ มกราคม ๒๕๖๒

สิ่งที่ส่งมาด้วย สำเนาหนังสือกระทรวงการคลัง ที่ กค ๐๔๐๓.๒/ว ๑ ลงวันที่ ๓ มกราคม ๒๕๖๓

ตามที่กรมการปกครองได้แจ้งหลักเกณฑ์และขั้นตอนการใช้บัตรเติมน้ำมันรถราชการ เพื่อเป็นทางเลือกให้กับส่วนราชการในการเติมน้ำมันรถราชการ นอกเหนือจากการเติมน้ำมันด้วยเงินสด คุปอง หรือใบสั่งจ่ายน้ำมัน ทำให้มีระบบการควบคุม และการบริหารค่าใช้จ่ายเกี่ยวกับค่าน้ำมันเชื้อเพลิง ของหน่วยงานอย่างมีประสิทธิภาพ และต่อมากระทรวงการคลังได้กำหนดหลักเกณฑ์และวิธีปฏิบัติในการจ่ายเงิน ค่าบัตรเติมน้ำมันรถราชการและบัตรเครดิตราชการผ่านระบบอิเล็กทรอนิกส์ นั้น

กรมการปกครองได้รับแจ้งจากกระทรวงการคลังว่า เพื่อให้ส่วนราชการที่ใช้จ่ายผ่านบัตรเติมน้ำมันรถราชการ ดำเนินการหักภาษีเงินได้ ณ ที่จ่าย ให้เป็นไปตามกฎหมายกำหนด และสามารถนำเงินส่งให้แก่กรมสรรพากรแบบเบ็ดเสร็จผ่านระบบอิเล็กทรอนิกส์ จึงได้กำหนดหลักเกณฑ์และวิธีปฏิบัติในการแต่งตั้งตัวแทนหักภาษีเงินได้ ณ ที่จ่าย (e-Withholding Tax) สำหรับส่วนราชการที่ใช้บัตรเติมน้ำมันรถราชการ รายละเอียดปรากฏตามเอกสารที่ส่งมาพร้อมนี้ ทั้งนี้ สามารถเปิดดูได้ทางเว็บไซต์ของกองคลัง กรมการปกครอง <http://multi.dopa.go.th/finance>

จึงเรียนมาเพื่อโปรดดำเนินการต่อไป

ขอแสดงความนับถือ

(นายสมหวัง พ่วงบางโพ)
รองอธิบดี ปฏิบัติราชการแทน
อธิบดีกรมการปกครอง

กองคลัง

โทร./โทรสาร ๐ ๒๖๒๒ ๐๖๗๙



บันทึกข้อความ

ส่วนราชการ ปค. (กค.) โทร. ๐ ๒๒๒๕ ๗๙๖๓ ภายใน ๓๐๓๐ มท. ๕๐๗๔๙

ที่ มท ๐๓๐๓/ว ๒๖๑

วันที่ ๒๓ มกราคม ๒๕๖๓

เรื่อง หลักเกณฑ์และวิธีปฏิบัติในการแต่งตั้งตัวแทนหักภาษีเงินได้ ณ ที่จ่าย (e-Withholding Tax) สำหรับส่วนราชการที่ใช้บัตรเติมน้ำมันรถราชการ

เรียน อธ.วปค. ผอ.สน. หน.ผตปค. ผชช. ผช.ลธ.ศอ.บต. (ปค.) ผอ.กอง ลปค. ผอ.ศสป. หน.กพร. และ หน.กตภ.

ตามหนังสือ ปค. ที่ มท ๐๓๐๓/ว ๔๓๙ ลงวันที่ ๕ กุมภาพันธ์ ๒๕๕๑ และหนังสือ ปค. ที่ มท ๐๓๐๓/ว ๓๐๗ ลงวันที่ ๒๕ มกราคม ๒๕๖๒ ได้แจ้งหลักเกณฑ์และขั้นตอนการใช้บัตรเติมน้ำมันรถราชการ เพื่อเป็นทางเลือกให้กับส่วนราชการในการเติมน้ำมันรถราชการ นอกเหนือจากการเติมน้ำมันด้วยเงินสด คูปอง หรือใบสั่งจ่ายน้ำมัน ทำให้มีระบบการควบคุม และการบริหารค่าใช้จ่ายเกี่ยวกับค่าน้ำมันเชื้อเพลิงของหน่วยงานอย่างมีประสิทธิภาพ และต่อมากระทรวงการคลังได้กำหนดหลักเกณฑ์และวิธีปฏิบัติในการจ่ายเงินค่าบัตรเติมน้ำมันรถราชการและบัตรเครดิตราชการผ่านระบบอิเล็กทรอนิกส์ นั้น

ปค. ได้รับแจ้งจากกระทรวงการคลังว่า เพื่อให้ส่วนราชการที่ใช้จ่ายผ่านบัตรเติมน้ำมันรถราชการ ดำเนินการหักภาษีเงินได้ ณ ที่จ่าย ให้เป็นไปตามกฎหมายกำหนด และสามารถนำเงินส่งให้แก่กรมสรรพากร แบบเบ็ดเสร็จผ่านระบบอิเล็กทรอนิกส์ จึงได้กำหนดหลักเกณฑ์และวิธีปฏิบัติในการแต่งตั้งตัวแทนหักภาษีเงินได้ ณ ที่จ่าย (e-Withholding Tax) สำหรับส่วนราชการที่ใช้บัตรเติมน้ำมันรถราชการ รายละเอียดปรากฏตามสำเนาหนังสือกระทรวงการคลัง ที่ กค ๐๔๐๓.๒/ว ๑ ลงวันที่ ๓ มกราคม ๒๕๖๓ ที่ส่งมาพร้อมนี้ ทั้งนี้ สามารถเปิดดูได้ทางเว็บไซต์ของกองคลัง กรมการปกครอง <http://multi.dopa.go.th/finance>

จึงเรียนมาเพื่อทราบและถือปฏิบัติ

(นายสมหวัง พ่วงบางโพ)

ร.อปค. ปกท.

อปค.



ศิริพร



ที่ กค ๐๔๐๓.๒/๗๑

กระทรวงการคลัง

ถนนพระรามที่ ๖ กทม. ๑๐๔๐๐

๓ มกราคม ๒๕๖๓

เรื่อง หลักเกณฑ์และวิธีปฏิบัติในการแต่งตั้งตัวแทนหักภาษีเงินได้ ณ ที่จ่าย (e-Withholding Tax) สำหรับส่วนราชการที่ใช้บัตรเติมน้ำมันรถราชการ

เรียน อธิบดีกรมการปกครอง

อ้างอิง ๑. หนังสือกระทรวงการคลัง ด่วนมาก ที่ กค ๐๔๐๕.๒/ว ๘๙ ลงวันที่ ๑๘ ธันวาคม ๒๕๕๐

๒. หนังสือกระทรวงการคลัง ที่ กค ๐๔๐๓.๒/ว ๑๓๖ ลงวันที่ ๒๖ ธันวาคม ๒๕๖๑

สิ่งที่ส่งมาด้วย คู่มือบริการตัวแทนหักภาษี ณ ที่จ่าย บัตรพลีทาร์ด (e-Withholding Tax) สำหรับหน่วยงานภาครัฐ ตามหนังสือที่อ้างถึง กระทรวงการคลังได้กำหนดหลักเกณฑ์และขั้นตอนการใช้น้ำมันรถราชการ เพื่อเป็นทางเลือกให้กับส่วนราชการในการเติมน้ำมันรถราชการ นอกเหนือจากการเติมน้ำมันด้วยเงินสด คุปอง หรือไปส่งจ่ายน้ำมัน ทำให้มีระบบการควบคุม และการบริหารค่าใช้จ่ายเกี่ยวกับน้ำมันเชื้อเพลิงของหน่วยงานอย่างมีประสิทธิภาพ และต่อมาได้กำหนดหลักเกณฑ์และวิธีปฏิบัติในการจ่ายเงินค่าบัตรเติมน้ำมันรถราชการและบัตรเครดิตราชการผ่านระบบอิเล็กทรอนิกส์ นั้น

กระทรวงการคลังขอเรียนว่า เพื่อให้ส่วนราชการที่ใช้จ่ายผ่านบัตรเติมน้ำมันรถราชการ ดำเนินการหักภาษีเงินได้ ณ ที่จ่าย ให้เป็นไปตามกฎหมายกำหนด และสามารถนำเงินส่งให้แก่กรมสรรพากรแบบเบ็ดเสร็จผ่านระบบอิเล็กทรอนิกส์ จึงเห็นสมควรกำหนดหลักเกณฑ์และวิธีปฏิบัติในการแต่งตั้งตัวแทนหักภาษีเงินได้ ณ ที่จ่าย (e-Withholding Tax) สำหรับส่วนราชการที่ใช้บัตรเติมน้ำมันรถราชการ ดังนี้

๑. ให้ส่วนราชการติดต่อสถาบันผู้ให้บริการบัตรเติมน้ำมันรถราชการ เพื่อสมัครใช้บริการตัวแทนหักภาษีเงินได้ ณ ที่จ่าย และจัดทำหนังสือแต่งตั้งตัวแทนและมอบอำนาจ พร้อมเอกสารประกอบตามที่สถาบันผู้ให้บริการกำหนด

๒. เมื่อส่วนราชการนำบัตรเติมน้ำมันรถราชการไปใช้ สถาบันผู้ให้บริการจะดำเนินการชำระเงินให้แก่สถานีบริการน้ำมันแทนส่วนราชการ โดยหักภาษีเงินได้ ณ ที่จ่าย ในอัตราร้อยละ ๑ ของยอดการใช้น้ำมันจากสถานีบริการน้ำมันทุกสิ้นวัน และจะนำเงินส่งให้แก่กรมสรรพากรแทนส่วนราชการภายในวันที่ ๗ ของเดือนถัดไป พร้อมทั้งจัดส่งเอกสาร/รายงานให้แก่ส่วนราชการ และกรมสรรพากร ตามวิธีการที่สถาบันผู้ให้บริการกำหนด

๓. เมื่อส่วนราชการได้รับใบแจ้งยอดการใช้จ่าย ให้ดำเนินการตรวจสอบกับหลักฐานการชำระเงินให้ถูกต้องตรงกัน และชำระเงินค่าบัตรเติมน้ำมันรถราชการภายในระยะเวลาที่ใบแจ้งยอดการใช้จ่ายกำหนด

๔. ส่วนราชการ ...

๔. ส่วนราชการและสถานบริการน้ำมันสามารถเรียกดูหนังสือรับรองการหักภาษี ณ ที่จ่าย (๕๐ ทวิ) และเอกสารอื่นที่เกี่ยวข้องจากระบบของสถาบันผู้ให้บริการ ดังนี้


๔.๑ ส่วนราชการที่ใช้บัตรเติมน้ำมันรถราชการ KTB Fleet Card เรียกดูเอกสารผ่านระบบ Krungthai Corporate Online ตามขั้นตอนในคู่มือบริการตัวแทนหักภาษี ณ ที่จ่าย บัตรพ्लीทการ์ด (e-Withholding Tax) สำหรับหน่วยงานภาครัฐ รายละเอียดปรากฏตามสิ่งที่ส่งมาด้วย

๔.๒ ส่วนราชการที่ใช้บัตรเติมน้ำมันรถราชการ TMB Fleet Card เรียกดูเอกสารผ่าน TMB Web Fleet Service ได้ทาง <https://webfleet.tmbbank.com>

ทั้งนี้ การสมัครใช้บริการตัวแทนหักภาษีเงินได้ ณ ที่จ่าย บัตรเติมน้ำมันรถราชการ (e-Withholding Tax) ผ่านระบบอิเล็กทรอนิกส์ ส่วนราชการไม่ต้องชำระค่าธรรมเนียมให้แก่สถาบันผู้ให้บริการ

จึงเรียนมาเพื่อโปรดทราบ และแจ้งให้เจ้าหน้าที่ที่เกี่ยวข้องเพื่อทราบและถือปฏิบัติต่อไป

ขอแสดงความนับถือ



(นายจักรกฤษณ์ พาราพันธกุล)

รองปลัดกระทรวงการคลัง

หัวหน้ากลุ่มภารกิจด้านการจ่ายและหนี้สิน

กรมบัญชีกลาง

กองการเงินการคลังภาครัฐ

โทร. ๐ ๒๑๒๗ ๗๐๐๐ ต่อ ๔๙๒๗

โทรสาร ๐ ๒๑๒๗ ๗๑๘๙



**คู่มือบริการตัวแทนหักภาษี ณ ที่จ่าย บัตรพ्लีกการ์ด
(e-Withholding Tax)**

สำหรับหน่วยงานภาครัฐ

Retail Payment Solution Team



คำนำ

ตามที่ ธนาคารได้ให้บริการบัตรสวัสดิการ (Fleet Card) ตั้งแต่วันที่ 9 ธันวาคม 2552 เป็นต้นมา นั้น

เพื่อเป็นการเพิ่มประสิทธิภาพการให้บริการ และอำนวยความสะดวกให้กับลูกค้าหน่วยงานภาครัฐ ธนาคารได้เพิ่มบริการตัวแทนหักภาษี ณ ที่จ่าย บัตรสวัสดิการ (e-Withholding Tax) ซึ่งเป็นบริการที่ธนาคารรับเป็นผู้กระทำการแทนลูกค้าหน่วยงานภาครัฐที่ใช้บริการบัตรสวัสดิการ ในการนำส่งภาษีเงินได้หัก ณ ที่จ่าย 1% ให้กับกรมสรรพากร พร้อมทั้งจัดส่งเอกสาร/รายงานให้กับลูกค้า และกรมสรรพากร ตาม FTP File หรือ Web Service ในรูปแบบและระยะเวลาที่กรมสรรพากรกำหนด ผ่านช่องทางระบบ Krungthai Corporate Online

ในการนี้ เพื่อให้ผู้ใช้งานของหน่วยงานภาครัฐ ที่ใช้บริการตัวแทนหักภาษี ณ ที่จ่าย บัตรสวัสดิการ (e-Withholding Tax) ผ่านระบบ Krungthai Corporate Online มีความรู้ความเข้าใจในระบบ ธนาคารจึงได้จัดทำคู่มือ User Manual เพื่ออำนวยความสะดวกในการใช้งานระบบ Krungthai Corporate Online ได้อย่างมีประสิทธิภาพต่อไป

คณะผู้จัดทำหวังเป็นอย่างยิ่งว่า คู่มือปฏิบัติงานบริการตัวแทนหักภาษี ณ ที่จ่าย บัตรสวัสดิการ (e-Withholding Tax) หน่วยงานภาครัฐ ฉบับนี้จะเป็นประโยชน์ต่อท่าน หากมีข้อผิดพลาดประการใด ทางคณะผู้จัดทำขออภัยไว้ ณ ที่นี้ด้วย

ทีม Retail Payment Solution

สายงานกลยุทธ์และผลิตภัณฑ์รายย่อย

17 กันยายน 2562



สารบัญ

หน้า

บทที่ 1 ข้อมูลพื้นฐานเกี่ยวกับบริการ

บริการตัวแทนหักภาษี ณ ที่จ่าย บัตรสวัสดิการ (e-Withholding Tax)	4
Function โดยทั่วไปของ KTB Corporate Online	4

บทที่ 2 เริ่มต้นการใช้งาน

เกี่ยวกับระบบงาน	4
การเข้าสู่ระบบ KTB Corporate Online	5
เกี่ยวกับผู้ใช้งาน	5
ขั้นตอนการสำรวจ Service "e-WHT"	6

บทที่ 3 ขั้นตอนการใช้งานบริการ KTB e-Withholding Tax

การเรียกดู หนังสือรับรองการหักภาษี ณ ที่จ่าย	8
การเรียกดู แบบยื่นรายการภาษีเงินได้หัก ณ ที่จ่าย	9
การเรียกดู รายงานแสดงรายละเอียดภาษีหัก ณ ที่จ่าย	10
การเรียกดู สถานะและเอกสารการชำระภาษีหัก ณ ที่จ่าย	11

ตัวอย่างเอกสาร

หนังสือรับรองการหักภาษี ณ ที่จ่าย (50 ทวิ)	12
แบบยื่นรายการภาษีเงินได้หัก ณ ที่จ่าย (ภ.ง.ด.53)	13
รายงานแสดงรายละเอียดภาษีหัก ณ ที่จ่าย	15
ใบเสร็จรับเงินจากกรมสรรพากร	15
แบบยื่นรายการภาษีเงินได้หัก ณ ที่จ่าย(ภ.ง.ด.53) จากกรมสรรพากร	16



บทที่ 1 ข้อมูลพื้นฐานเกี่ยวกับบริการ

บริการตัวแทนหักภาษี ณ ที่จ่าย บัตรพลิการ์ด์ (e-Withholding Tax)

บริการตัวแทนหักภาษี ณ ที่จ่าย บัตรพลิการ์ด์ (e-Withholding Tax) - เป็นบริการที่ธนาคารรับเป็นผู้กระทำการแทนลูกค้าหน่วยงานภาครัฐที่ใช้บริการบัตรพลิการ์ด์ ในการนำส่งภาษีเงินได้หัก ณ ที่จ่าย 1% ให้กับกรมสรรพากร พร้อมทั้งจัดส่งเอกสาร/ รายงานให้กับลูกค้า และกรมสรรพากร ตาม FTP File หรือ Web Service ในรูปแบบและระยะเวลาที่กรมสรรพากรกำหนด

ผู้ให้บริการ(ลูกค้าหน่วยงานภาครัฐ) จะเห็นข้อมูลในแถบ e-WHT 4 แถบย่อย คือ W/H Cert, RD-Report, Daily Report และ Tax Withheld & Paid ใช้สำหรับเรียกดูหนังสือรับรองการหักภาษี ณ ที่จ่าย, แบบยื่นรายการภาษีเงินได้หัก ณ ที่จ่าย, รายงานแสดงรายละเอียดภาษีหัก ณ ที่จ่าย และติดตามสถานะการชำระภาษีเงินได้หัก ณ ที่จ่าย ตามลำดับ

Function โดยทั่วไปของระบบ KTB Corporate Online

Krungthai Corporate Online เมเนจเม้นท์ Internet Banking ของธนาคารทอานวยความสะดวกแก่ลูกค้ากลุ่มนิติบุคคล หน่วยงานราชการและรัฐวิสาหกิจ รวมถึงลูกค้าบุคคล เพื่อให้สามารถบริหารจัดการทางการเงิน ซึ่งนอกจากบริการด้านข้อมูลแล้ว ลูกค้ายังสามารถใช้บริการจัดการทางการเงินทั้ง 4 ด้าน ได้แก่

- 1.บริการโอนเงิน และ จ่ายเงิน
- 2.บริการเรียกเก็บเงิน
- 3.บริการสภาพคล่อง
- 4.บริการด้านข้อมูล

ลูกค้าสามารถทำรายการได้ด้วยตนเองผ่านเว็บไซต์ของธนาคาร และผ่าน Application on mobile โดยรองรับระบบปฏิบัติการ iOS และ Android เพื่อให้ลูกค้าสามารถเข้าถึงบริการทางการเงินได้ทุกที่ทุกเวลา สะดวก รวดเร็ว ใช้งานง่าย อีกทั้งยังปลอดภัยด้วยเทคโนโลยีสมัยใหม่ ซึ่งสามารถใช้บริการได้ตลอด 24 ชั่วโมง

สำหรับ Krungthai Corporate Online Function ที่เกี่ยวข้องกับบริการตัวแทนหักภาษี ณ ที่จ่าย บัตรพลิการ์ด์ (e-Withholding Tax) หน่วยงานภาครัฐ ได้แก่

- e-WHT - เป็นแถบสำหรับเรียกดูเอกสารต่างๆ ที่เกี่ยวข้องกับการนำส่งภาษีเงินได้หัก ณ ที่จ่าย และการติดตามสถานะการชำระภาษีเงินได้หัก ณ ที่จ่าย



บทที่ 2 เริ่มต้นการใช้งาน

เกี่ยวกับระบบงาน

หลังจากทดลองใช้บริการ โดยได้จัดทำเอกสารสัญญาข้อตกลง กันเรียบร้อยแล้ว ธนาคารจะทำการเพิ่ม Service "e-WHT" ให้กับผู้ใช้บริการ โดยผู้ใช้บริการสามารถตรวจสอบ Service ได้ โดย Company Admin ซึ่งแบ่งผู้ใช้งานเป็น 2 กลุ่ม ได้แก่

• **Company Admin Maker** : ทำหน้าที่ใน เพิ่ม/ลบ/แก้ไข และกำหนดสิทธิการใช้งานให้แก ผู้ใช้งานในระดับต่าง ๆ ตามนโยบายของแต่ละบริษัท/หน่วยงาน ทั้งนี้ Company Admin Maker สามารถเรียกดูข้อมูลของ บริษัท/หน่วยงาน ใน ส่วนที่ทางธนาคารป้อนข้อมูลไว้ได้

• **Company Admin Authorizer** : ทำหน้าที่พิจารณาอนุมัติ หรือ ปฏิเสธ รายการที่ Company Admin Maker สร้างและกำหนดรหัสผ่าน (Password) ให้กับผู้ใช้งานที่ได้รับอนุมัติให้ใช้งานในระบบได้

การเข้าสู่ระบบ KTB Corporate Online

ผู้ใช้งานสามารถเข้าสู่ระบบงาน ได้ทางระบบ Internet ที่ www.ktb.co.th และเลือก ลูกค้ำองค์กรขนาดใหญ่ > บริการ Krungthai Corporate Online ระบบงานจะนำท่านเข้าสู่หน้าจอ Login เพื่อเข้าใช้งานในระบบด้วย รหัสลับ 3 ชุดอันได้แก่

1. Company Id เป็นรหัสที่จะแจ้งว่าท่านเป็นผู้ใช้งานเป็นของ บริษัทใด

2. User Id เป็นรหัสประจำตัวของผู้ใช้งาน

3. Password เป็นรหัสลับเฉพาะของผู้ใช้งานแต่ละคน ที่ Company Admin จะเป็นผู้กำหนดให้ และระบบงานจะบังคับให้ผู้ใช้เปลี่ยนรหัสลับทันทีในการเข้าใช้งานครั้งแรก

<https://www.ktb.co.th>



Please Sign In

THAI | ENG

Company ID

User ID

Password

2FAPassword

Login

[ลืมรหัสผ่าน?](#)

คู่มือระบบงานออนไลน์การใช้งาน | คู่มือการ Reset Password | ความเป็นส่วนตัว | ติดต่อเรา
Best Viewed at 1924 x 768 screen resolution, MSIE 8 or higher, Google Chrome 49 or higher. Copyright © 2013 Krung Thai Bank PCL. All Rights Reserved.

Welcome to

Krungthai Corporate Online

ช่องทางพิเศษเพื่อลูกค้า
ธุรกิจและหน่วยงานภาครัฐ

KTB Corporate Call Center

02 111 9999



For any further questions, please feel free to contact us at:

☎ Krungthai Corporate Call Center Tel: 07-111-9999 (Business Day: 8.00-19.00)
☎ Krungthai Corporate Online for Government sector Tel: 02-111-1169 (24 Hours)



เกี่ยวกับผู้ใช้งาน

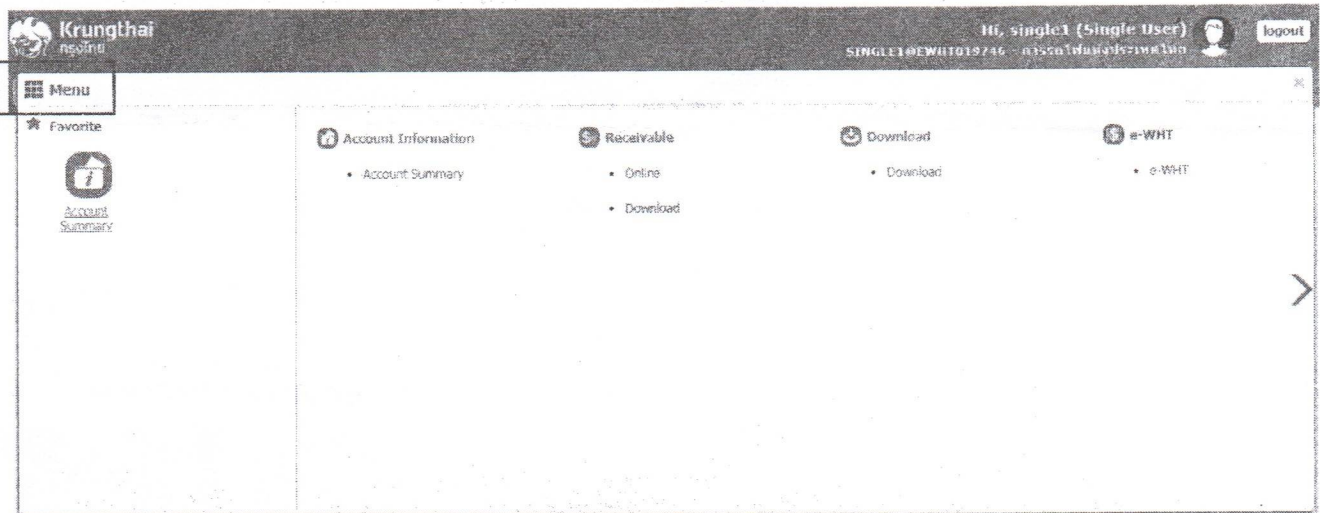
ระบบงานได้จัดเตรียมการ Set ระดับผู้ใช้งาน ไว้เพื่อเป็นการรักษาความปลอดภัยในการทำรายการ การเลือกกำหนดผู้ใช้งาน ขึ้นอยู่กับขนาดของธุรกิจ และนโยบายด้านความปลอดภัยในการทำรายการทางการเงินอิเล็กทรอนิกส์ของบริษัท สิทธิการทำงานทั่วไปของ User มีดังนี้

- **Company User Maker** : การทำรายการที่เกี่ยวข้องกับ Financial นั้น Company Maker ทำหน้าที่เป็นผู้ Key สร้างรายการแล้ว Submit ส่งไปให้ Company Authorizer เพื่อตรวจสอบรายการต่อไป
- **Company User Authorizer** : ทำหน้าที่ในการตรวจสอบความถูกต้องและอนุมัติรายการตามระดับการอนุมัติที่กำหนดที่ Company Maker / Checker ส่งเข้ามา
- **Company User Single** : ทำหน้าที่เหมือนกับ Company Maker/Checker/Authorizer แต่มีความแตกต่างกันตรงที่ Company User Single สามารถ Approve รายการ Financial ต่างๆด้วยตนเองได้

ขั้นตอนการตรวจสอบ Service "e-WHT"

เข้าสู่ Website ของธนาคาร www.ktb.co.th และเลือกบริการ Krungthai Corporate Online Login เข้าสู่ระบบงาน ด้วยรหัสลับ 3 ชุดของ Company Admin Maker เมื่อเข้าสู่ระบบงานเรียบร้อยแล้ว เริ่มการตรวจสอบ Service ในระบบดังนี้

Click Main Menu ระบบงานจะแสดงรายละเอียดของ Service ตามที่ บริษัท/หน่วยงาน ตกลงใช้บริการไว้





บทที่ 3 ขั้นตอนการใช้งานบริการ KTB e-Withholding Tax

เข้าสู่ระบบ Krungthai Corporate Online

<https://www.ktb.co.th>

การ Login เข้าสู่ระบบของ Company Maker / Authorizer / User Single

1. เข้าสู่ web site ของธนาคาร www.ktb.co.th และเลือกบริการ KTB Corporate Online
2. Login เข้าสู่ระบบงาน ด้วยรหัสลับ 3 ชุดของ Company Maker / Authorizer / User Single



Please Sign In

THA ENG

Company ID

User ID

Password

2FAPassword

Login

ลืมรหัสผ่าน?

Welcome to
Krungthai Corporate Online

ช่องทางพิเศษเพื่อลูกค้า
ธุรกิจและหน่วยงานภาครัฐ
KTB Corporate Call Center
02 111 9999

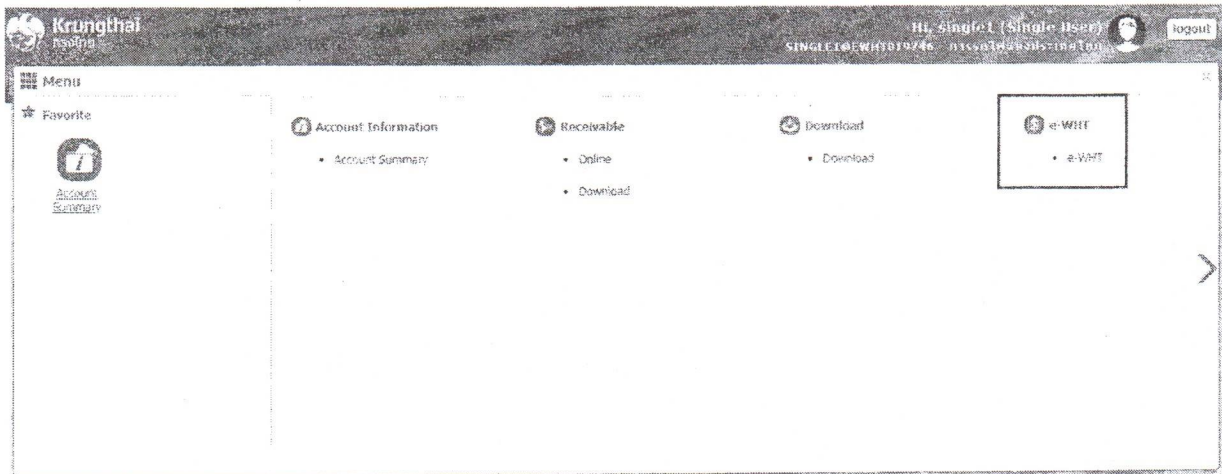


ข้อมูลของเว็บไซต์การให้บริการ - คู่มือการ Reset Password - ความเห็นส่วนตัว - ติดต่อเรา
สงวนลิขสิทธิ์ © 1994 - 2019 ธนาคารกรุงไทย จำกัด (มหาชน), Krungthai Finance JSC or higher. Copyright ©
2019 Krungthai Finance PCL. All Rights Reserved.

For any further questions, please feel free to contact us at:

- Krungthai Corporate Call Center Tel: 02-111-9999 (Business Day: 8:00-19:00)
- Krungthai Corporate Online for Government sector Tel: 02-111-1199 (24 Hours)

3. เลือกแบบบริการ e-WHT บน Main Menu ระบบงานจะแสดง แถบคำสั่งต่าง ๆ ดังนี้





e-WHT

FleetCard

E-WHT

W/H Cert.

RD-Report

Daily Report

Tax Withheld & Paid

1. W/H Cert	:	บริการเรียกดู หนังสือรับรองการหักภาษี ณ ที่จ่าย (50 ทวิ)
2. RD-Report	:	บริการเรียกดู แบบยื่นรายการภาษีเงินได้หัก ณ ที่จ่าย (ภ.ง.ด.53) ประเภทต่างๆ โดยแสดงทั้งใบปะหน้า และใบแนบ
3. Daily Report	:	บริการเรียกดู รายงานแสดงรายละเอียดภาษีหัก ณ ที่จ่าย
4. Tax Withheld & Paid	:	บริการเรียกดู สถานะและเอกสารการชำระภาษีหัก ณ ที่จ่าย (ภ.ง.ด.53 และใบเสร็จรับเงินจากกรมสรรพากร)



การเรียกดู หนังสือรับรองการหักภาษี ณ ที่จ่าย (50 ทวิ)

1. Click แถบ W/H Cert
2. กำหนดเงื่อนไขในการเรียกดูข้อมูล ดังนี้
 - เลือกฉบับของหนังสือรับรองการหักภาษี ณ ที่จ่าย : ฉบับที่ 1,2 / ใบแทน
 - เลือก Specific Date : วันที่ตามเดือนและปีภาษี เช่น From 01-01-2018 To 31-01-2018
3. Click ปุ่ม Report ระบบงานจะ Display หนังสือรับรองการหักภาษี ณ ที่จ่ายตามเงื่อนไขที่เรียก โดยผู้ใช้งานสามารถสั่งพิมพ์ หรือบันทึกเป็นไฟล์เก็บไว้ได้

*** กรณีที่ต้องการเรียกดูหนังสือรับรองการหักภาษี ณ ที่จ่ายด้วยเงื่อนไขอื่นๆ เพิ่มเติมสามารถเรียกได้ดังนี้

 - Payee Tax Id : เลขประจำตัวผู้เสียภาษีของผู้ถูกหักภาษี
 - Payee Name : ชื่อของผู้ถูกหักภาษี
 - Pay Type : Fleet Card

Krungthai กรุงไทย ID, single1 (Single User)
SINGLE10EWH1019746 - 01350144444-166166 Log
Current time: 11 Mar 2019 14:22

Home Inbox

e-WHT FleetCard

E-WHT

W/H Cert

RD-Report

Daily Report

Tax Withheld & Paid

Please specify searching criteria :

หนังสือรับรองการหักภาษี ณ ที่จ่าย :

- สำหรับผู้ถูกหักภาษี ณ ที่จ่าย (ฉบับที่ 1,2)
- สำหรับผู้หักภาษี ณ ที่จ่าย (ฉบับที่ 3,4)
- ใบแทนสำหรับผู้ถูกหักภาษี ณ ที่จ่าย (ฉบับที่ 1)

Specific Date

From 13-03-2019

To 13-03-2019

Payer Tax Id :

3393274011111

Payer Name :

สาขานานาเทร้อ 16281

Payee Tax Id :

Payee Name :

Pay Type :

All

All

Transfer

Cheque

Fleet Card

Report

Cancel



การเรียกดู แบบยื่นรายการภาษีเงินได้หัก ณ ที่จ่าย

1. Click แถบ RD-Report
2. กำหนดเงื่อนไขในการเรียกดูข้อมูล ดังนี้
 - เลือก Report Type : ประเภทรายงาน (Monthly)
 - เลือก Month, Year : เดือนและปีภาษี
 - เลือก WHT Type : ประเภทแบบยื่นรายการภาษีเงินได้หัก ณ ที่จ่าย (ภ.ง.ด.53)
 - เลือก ประเภทเอกสาร : เป็นใบปะหน้า หรือใบแนบ
 - Pay Type : Fleet Card
3. Click ปุ่ม Report ระบบงานจะ Display แบบยื่นรายการภาษีเงินได้หัก ณ ที่จ่ายตามเงื่อนไขที่เรียก โดยผู้ใช้งานสามารถสั่งพิมพ์ หรือบันทึกเป็นไฟล์เก็บไว้ได้



e-WHT FleetCard

E-WHT

W/H Cert. **RD Report** Daily Report Tax Withheld & Paid

Please specify searching criteria :

Report Type : Monthly Month: 03 Year: 2562

Payer Tax Id : 3393274011111

WHT Type : ภ.ง.ด.53

Pay Type : Aji

ประเภทเอกสาร ใบปะหน้า ใบแนบ

Report Cancel



การเรียกดู รายงานแสดงรายละเอียดภาษีหัก ณ ที่จ่าย

1. Click แถบ Daily Report
2. กำหนดเงื่อนไขในการเรียกดูข้อมูล ดังนี้
 - Specific Date : วันที่ตามเดือนและปีภาษี เช่น From 01-01-2018 To 31-01-2018
 - WHT Type : ประเภทแบบยื่นรายการภาษีเงินได้หัก ณ ที่จ่าย (ภ.ง.ด.53)
 - Pay Type : Fleet Card
3. Click ปุ่ม Report ระบบงานจะ Display รายงานแสดงรายละเอียดภาษีหัก ณ ที่จ่าย แยกตามหมายเลขบัญชีบัตรเครดิต โดยผู้ใช้งานสามารถสั่งพิมพ์ หรือบันทึกเป็นไฟล์เก็บไว้ได้



e-WHT FleetCard

E-WHT

WHT Cert. RD-Report **Daily Report** Tax Withheld & Paid

Please specify searching criteria :

Specific Date From 13-03-2019 To 13-03-2019

Payer Tax Id : 3393274011111

WHT Type : ภ.ง.ด.53

Pay Type : All

Report Cancel

การเรียกดูสถานะและเอกสารการชำระภาษีหัก ณ ที่จ่าย Tax Withheld & Paid

เมื่อถึงวันที่ 1-7 ของเดือนถัดไป ระบบจะประมวลผลรายการหักภาษี ณ ที่จ่ายตลอดทั้งเดือนที่ผ่านมา และนำส่งภาษีหัก ณ ที่จ่าย ให้แก่กรมสรรพากรแทนผู้ใช้งาน และ **ตั้งแต่วันที่ 9 ของเดือนเป็นต้นไป** ผู้ใช้งานสามารถติดตามสถานะและเรียกดูเอกสารการชำระภาษีหัก ณ ที่จ่าย จากกรมสรรพากร

1. Click แถบ Tax Withheld & Paid

2. กำหนดเงื่อนไขในการเรียกดูข้อมูล ดังนี้

- เลือก Report Type : ประเภทรายงาน (Monthly)



- เลือก Month, Year : เดือนและปีภาษี

- เลือก WHT Type : ประเภทแบบยื่นรายการภาษีเงินได้หัก ณ ที่จ่าย (ภ.ง.ด.53)

3. Click ปุ่ม Search ระบบงานจะ Display สถานะและรายการชำระภาษีหัก ณ ที่จ่าย ตามเงื่อนไขที่เรียก

Click Present date เพื่อเรียกดูใบแบบ ภ.ง.ด.53

Click download เพื่อเรียกดูเอกสารการชำระภาษี(ภ.ง.ด.53) และใบเสร็จรับเงิน จากกรมสรรพากร พร้อมสั่งพิมพ์หรือบันทึกเป็นไฟล์เก็บไว้ได้

Present Date	Tax Month	WHT Type	Total Trns.	Total Income Amount	Tax Withheld & Paid	Status	Remark	Download
01/02/2018	01	ภ.ง.ด.53	859	2,549,163.89	25,492.72	Uploaded	Upload files success	Download
Total Debit Account Transfer to RD Account					25,492.72			
Total Wait for Present Transaction					859			



Krungthai
กรุงไทย

Retail Payment Solution Team

ตัวอย่างเอกสาร

ตัวอย่างหนังสือรับรองการหักภาษี ณ ที่จ่าย (50 ทวิ)

ฉบับที่ 3 (สำหรับคู่ภาษี ณ ที่จ่าย ใช้นับเฉพาะกรณีแบบแสดงรายการภาษี)

หนังสือรับรองการหักภาษี ณ ที่จ่าย
ตามมาตรา 50 ทวิ แห่งประมวลรัษฎากร

เลขที่: EW100975820

คู่ภาษีหักภาษี ณ ที่จ่าย 1 - เลขประจำตัวผู้เสียภาษีอากร (13 หลัก) 0 3 0 7 5 3 7 0 0 1 9 7 8
ชื่อ: บริษัท เคทีบี จำกัด (มหาชน)
(ใช้ตราเป็น บัญชี ผู้เสียภาษี ณ ที่จ่าย และยื่นแบบแสดงรายการภาษี)
ที่อยู่: 1111 แขวงสามยุคใหม่ เขตปทุมวัน กรุงเทพมหานคร 10110
(ใช้ระบุ ชื่อรายการหักภาษี ณ ที่จ่าย และจำนวนหัก ณ ที่จ่าย/แบบแสดงรายการภาษี)

คู่ภาษีหักภาษี ณ ที่จ่าย 2 - เลขประจำตัวผู้เสียภาษีอากร (13 หลัก) 0 1 0 7 5 3 7 0 0 0 8 8 2
ชื่อ: บริษัท ธนาคารกรุงไทย จำกัด (มหาชน)
(ใช้ตราเป็น บัญชี ผู้เสียภาษี ณ ที่จ่าย และยื่นแบบแสดงรายการภาษี)
ที่อยู่: 35 ถนนสีลม เขตบางมด กรุงเทพมหานคร 10110
(ใช้ระบุ ชื่อรายการหักภาษี ณ ที่จ่าย และจำนวนหัก ณ ที่จ่าย/แบบแสดงรายการภาษี)

คู่ภาษีหักภาษี ณ ที่จ่าย 3 - เลขประจำตัวผู้เสียภาษีอากร (13 หลัก) 0 1 0 7 5 4 4 0 0 0 1 0 8
ชื่อ: บริษัท ปตท. จำกัด (มหาชน)
(ใช้ตราเป็น บัญชี ผู้เสียภาษี ณ ที่จ่าย และยื่นแบบแสดงรายการภาษี)
ที่อยู่: 555 ถนนวิภาวดีรังสิต แขวงจตุจักร เขตจตุจักร กรุงเทพมหานคร 10900
(ใช้ระบุ ชื่อรายการหักภาษี ณ ที่จ่าย และจำนวนหัก ณ ที่จ่าย/แบบแสดงรายการภาษี)

ลำดับที่ 0005 ในแบบ (1) ก.จ.ศ.1ก (2) ก.จ.ศ.1ก พิเศษ (3) ก.จ.ศ.2 (4) ก.จ.ศ.3
 (5) ก.จ.ศ.2ก (6) ก.จ.ศ.3ก (7) ก.จ.ศ.53

ประเภทเงินได้ที่ประเมินที่จ่าย	วัน เดือน หรือปีภาษี ที่จ่าย	จำนวนเงินที่จ่าย	ภาษีที่หักและนำส่งไว้
1. เงินเดือน ค่าจ้าง เบี้ยเลี้ยง โบนัส ฯลฯ ตามมาตรา 40 (1)			
2. ค่าธรรมเนียม ค่าตอบแทน ฯลฯ ตามมาตรา 40 (2)			
3. ค่าลิขสิทธิ์ ฯลฯ ตามมาตรา 40 (3)			
4. (ก) ดอกเบี้ย ฯลฯ ตามมาตรา 40 (4) (ก) (ข) เงินปันผล เงินส่วนแบ่งกำไร ฯลฯ ตามมาตรา 40 (4) (ข) (1) กรณีผู้ได้รับเงินปันผลได้รับเครดิตภาษี โดยจ่ายจากกำไรสุทธิของกิจการที่ต้องเสียภาษีเงินได้บุคคลธรรมดา (1.1) อัตราร้อยละ 30 ของกำไรสุทธิ (1.2) อัตราร้อยละ 25 ของกำไรสุทธิ (1.3) อัตราร้อยละ 20 ของกำไรสุทธิ (1.4) อัตราอื่น ๆ (ระบุ) ของกำไรสุทธิ (2) กรณีผู้ได้รับเงินปันผลไม่ได้รับเครดิตภาษี เนื่องจากจ่ายจาก (2.1) กำไรสุทธิของกิจการที่ได้รับยกเว้นภาษีเงินได้บุคคล (2.2) เงินปันผลหรือเงินส่วนแบ่งของกำไรที่ได้รับยกเว้นไม่ต้องชำระภาษี สามารถเป็นฐานได้เพื่อเสียภาษีเงินได้บุคคล (2.3) กำไรสุทธิส่วนที่ได้อีกหลังจากหักสิทธิยกเว้นไม่เกิน 5 ปี สำหรับระยะเวลาบัญชีปีปัจจุบัน (2.4) กำไรที่เงินผู้ทางบัญชีได้ควมมีส่วนได้เสีย (equity owned) (2.5) อื่น ๆ (ระบุ)			
5. การจ่ายเงินได้ที่ต้องหักภาษี ณ ที่จ่าย ตามคำสั่งกรมสรรพากรที่ออกตามมาตรา 3 แห่ง (ระบุ) (เช่น รางวัล ส่วนลดหรือประโยชน์อื่น ๆ ที่จ่ายจากการส่งเสริมการขาย รางวัลในการประกวด การแข่งขัน การวิ่งโหม่ง ค่าแสดงของนักแสดงสาธารณะ ค่าจ้างค่าของ ค่าโฆษณา ค่าเช่า ค่าขนส่ง ค่าบริการ ค่ามีประโยชน์อื่น ๆ ฯลฯ)			
6. อื่น ๆ (ระบุ)	31/08/2560	871.97	8.74
รวมเงินที่จ่ายและภาษีที่หักนำส่ง		871.97	8.74

รวมเงินภาษีที่หักนำส่ง (ตัวอักษร) แปลงบาทเจ็ดสิบสี่สตางค์

เงินที่จ่ายเข้า กรม/กอง/กองกลางสรรพากร/โรงเรียนเอกชน บาท กองทุนประกันสังคม บาท กองทุนสำรองเลี้ยงชีพ บาท

คู่จ่ายเงิน (1) ปีค ณ ที่จ่าย (2) ผลกหักตลอดปี (3) ผลกหักครึ่งเดียว (4) อื่น ๆ (ระบุ)

คำเตือน คู่ภาษีหักภาษี ณ ที่จ่าย ต้องยื่นแบบแสดงรายการภาษี ณ ที่จ่าย ตามเงื่อนไขของประมวลรัษฎากร มาตรา 50 ทวิ แห่งประมวลรัษฎากร ต้องยื่นใบหักภาษี ณ ที่จ่าย ตามมาตรา 50 ทวิ แห่งประมวลรัษฎากร

ฉบับนี้รับรองความถูกต้องของรายการข้างต้นทุกข้อตามที่ปรากฏในแบบแสดงรายการภาษี

ลงชื่อ: *[Signature]* คู่จ่ายเงิน 31 / สิงหาคม / 2560 (วัน เดือน ปี ที่ออกหนังสือรับรอง)



ตัวอย่างแบบยื่นรายการภาษีเงินได้หัก ณ ที่จ่าย ภ.ง.ด.53



แบบยื่นรายการภาษีเงินได้หัก ณ ที่จ่าย
กรมสรรพากร 3 เศรษ ทศวรรษ 100 ปี
และถาวรเลือกภาษีตามอัตรา 0% 10% และ 20% สำหรับธุรกิจ

ภ.ง.ด.53

เลขประจำตัวผู้เสียภาษีอากร(13หลัก) 0-1076-37001-97-8

เลขประจำตัวผู้เสียภาษีอากร(ของศูนย์รหัสหักภาษี ณ ที่จ่าย)

ผู้มีเงินได้ที่จ่ายภาษีเงินได้ (ผู้มีเงินได้ที่จ่าย)

ชื่อผู้ยื่นรายการ (นามสกุล) ชื่อจริง

เลขที่ 1111 หมู่ที่ 1

ถนน ตำบล อำเภอ จังหวัด กรุงเทพมหานคร

ยื่นภาษีเงินได้หัก ณ ที่จ่าย

รหัสไปรษณีย์ 10100 โทรศัพท์

เลือกที่สำเนาเงินได้พึงประเมิน (ให้ทำเครื่องหมาย ✓ " ลงใน " □ " หน้าชื่อเดือน) พ.ศ. 2560

- Selection of tax forms for the month of January 2018 (1/2018). Includes checkboxes for various forms like 100, 101, 102, etc.

หน้าซองภาษีอากร
(1) ภาษี 3 เศรษ ทศวรรษ 100 ปี
(2) ภาษี 65 ปี
(3) ภาษี 69 ปี
[] ยื่นปกติ [] ยื่นเพิ่มเติมครั้งที่

มีรายละเอียดการหักเป็นรายผู้มีเงินได้ ปรากฏตาม
รายการที่แนบมาอย่างใด อย่างหนึ่ง ดังนี้
[] ในแบบ ภ.ง.ด.53 ที่แนบมาพร้อมนี้ จำนวน 3 ราย
หรือ จำนวน 1 แผ่น
[] สือนับที่สิ้นระบบคอมพิวเตอร์ ที่แนบมาพร้อมนี้ จำนวน 7 ราย
จำนวน 1 แผ่น
(ตามหนังสือขอสงวนความประสงค์ฯ ทะเบียนรับเลขที่

Table with 2 columns: รายการเอกสารหักภาษี (Tax Deduction Documents) and จำนวนเงิน (Amount). Rows include: 1. รวมยอดเงิน ได้หักสิ้น (Total tax deducted) 2,079.46; 2. รวมยอดภาษีที่นำส่งทั้งสิ้น (Total tax paid) 20.82; 3. เงินเพิ่ม (ถ้ามี) (Increase if any) 0; 4. รวมยอดภาษีที่นำส่งทั้งสิ้น และเงินเพิ่ม (รวม 2 + 3) (Total tax paid and increase) 20.82.

ข้าพเจ้าขอรับรองว่า รายการที่แจ้งไว้ข้างต้นนี้ เป็นรายการที่ถูกต้องและครบถ้วนทุกประการ

ลงชื่อ (Signature) ผู้จ่ายเงิน
ตำแหน่ง
ยื่นวันที่ เดือน พ.ศ.





ใบแนบ ภ.ง.ด. 53

เลขประจำตัวประชาชน 13 หลัก
เลขประจำตัวบัตรประชาชน

0-1075-37001-97-8 สาขาที่

ใบแนบ ภ.ง.ด. 53

Table with columns for account number, date, amount, and tax. Includes rows for 0005, 0007, and 0008, and a summary row at the bottom.

คำชี้แจงสำหรับผู้ยื่นภาษีเงินได้บุคคลธรรมดา
1. ให้ผู้ยื่นภาษีเงินได้...
2. ผู้ยื่นภาษีเงินได้...

Signature area with a small logo and lines for name and date.





ตัวอย่าง รายงานแสดงรายละเอียดภาษีหัก ณ ที่จ่าย

ใบสรุป ภ.จ.ด. 53
ประจำวันที่: 31/08/2560
Payment Type :

Daily Withholding Tax Report

Payer Name : หจก วิชั่นส์ เคเบิล จำกัด (มหาชน)
เลขประจำตัวผู้เสียภาษีอากร: 0107537001978

ลำดับที่	ลำดับใบแจ้งสิทธิรับของ การหักภาษี ณ ที่จ่าย	เลขประจำตัว บัตรประชาชน (ของผู้มีเงินได้)	เลขที่ประจำตัวผู้เสียภาษีอากร (ของผู้มีเงินได้)	ชื่อผู้มีเงินได้ที่ผู้มีเงินได้	ว/ด/ท.ส. ที่จ่าย	ประเภทเงินได้พึงประเมินที่จ่าย	อัตราภาษี %	จำนวนเงินที่จ่าย ในครั้งนี้ (บาท.สต)	จำนวนเงินภาษีที่หักและนำส่ง ในครั้งนี้ (บาท.สต)	เดือน	หมายเลขเช็ค/ หมายเลขบัญชี	หมายเหตุ
1	0006		0107544000108	บริษัท ปตท. จำกัด (มหาชน)	31/08/2560	ค่าจ้างเหมาบริการ	1.00	871.97	8.74	1		
2	0007		0107544000108	บริษัท ปตท. จำกัด (มหาชน)	31/08/2560	ค่าจ้างเหมาบริการ	1.00	130.77	1.31	1		
3	0008		0107544000108	บริษัท ปตท. จำกัด (มหาชน)	31/08/2560	ค่าจ้างเหมาบริการ	1.00	1,076.72	10.77	1		

รวมยอดเงินได้และภาษีที่นำส่งในทศวรรษ

รวมยอดเงินได้และภาษีที่นำส่งรวมจนถึงทศวรรษ

เงื่อนไขการหักภาษี ณ ที่จ่าย : - หัก ณ ที่จ่ายกรอก 1, - ออกใบลดอากรกรอก 2, - ออกใบครึ่งเดียวกรอก 3

ลงชื่อผู้ส่ง _____ นายงาน _____
 (_____)
 ตำแหน่ง _____ วันที่ _____ เดือน _____ พ.ศ. _____

ลงชื่อผู้รับ _____ นายงาน _____
 (_____)
 ตำแหน่ง _____ วันที่ _____ เดือน _____ พ.ศ. _____

ตัวอย่าง ใบเสร็จรับเงินจากกรมสรรพากร



ใบเสร็จรับเงิน

หน่วยรับชำระ สำนักงานบริหารการคลังและรายได้ กรมสรรพากร

ผู้ชำระภาษีอากร บริษัท หจก วิชั่นส์ เคเบิล จำกัด (มหาชน)

เลขประจำตัวผู้เสียภาษีอากร/เลขประจำตัวประชาชน 0107537001978 สาขา 0

ผู้รับเงิน *นางฉวี ใจเย็น*

ผู้อำนวยการสำนักงานบริหารการคลังและรายได้/ผู้รับมอบอำนาจ (นางมลฉวี ใจเย็น) (นางมลฉวี ใจเย็น ใจเย็น)

วันชำระเงิน/วันนำส่ง 10/09/2560 เดือน/ปีภาษี 08/2560

เลขที่ใบเสร็จ 60100418167

จำนวนเงิน *****20.82 บาท (ยี่สิบบาทแปดสิบสองสตางค์)

หมายเลขอ้างอิง P5300001582 ร.ท.

ภ.จ.ด.53 อินเทอร์เน็ต



Digitally signed by THE REVENUE DEPARTMENT (EPA)
Date: 2560.09.13 06:30:02 ICT



ตัวอย่าง แบบยื่นรายการภาษีเงินได้หัก ณ ที่จ่าย (ภ.ง.ด.53) จากกรมสรรพากร

หมายเลขอ้างอิงการบันทึกแบบ : S5300001657

หมายเลขอ้างอิงการยื่นแบบ : P5300001656



แบบยื่นรายการภาษีเงินได้หัก ณ ที่จ่าย

ตามมาตรา 3 เศรษฐและมาตรา 69 ทวิ
และการเสียภาษีอีกตามมาตรา 65 จัหวา แห่งประมวลรัษฎากร

ภ.ง.ด.53

เลขประจำตัวผู้เสียภาษีอากร (13 หลัก)*

(ของผู้มีหน้าที่หัก ภาษี ณ ที่จ่าย)

0 9 9 4 0 0 0 1 6 5 2 0 0

ชื่อผู้มีหน้าที่หักภาษี ณ ที่จ่าย (หน่วยงาน)

สาขาที่ 0

นำส่งกรม

- (1) มาตรา 3 เศรษฐ แห่งประมวลรัษฎากร
(2) มาตรา 65 จัหวา แห่งประมวลรัษฎากร
(3) มาตรา 69 ทวิ แห่งประมวลรัษฎากร

ยื่นปกติ ยื่นเพิ่มเติมครั้งที่

การไฟฟ้านครหลวง
ที่อยู่ อาคาร ห้องเลขที่ ชั้นที่ หมู่บ้าน
เลขที่ 30 หมู่ที่ ต.รอก/ชอย จัหวา
ถนน เพลินจิต ตำบล/แขวง อุมทนี
อำเภอ/เขต ปทุมวัน จัหวา กรุงเทพมหานคร
รหัสไปรษณีย์ 1 0 3 3 0 โทรศัพท์

สำหรับใบเสร็จรับเงิน
เลขที่ใบเสร็จรับเงิน 61100000002
วันที่ออกใบเสร็จ 14/02/2561
จำนวนเงิน 4,766.09 บาท
(สี่พันเจ็ดร้อยหกสิบหกบาทเก้าสตางค์)

DLN:
UID:
กรมสรรพากร

เดือนที่จ่ายเงินได้พึงประเมิน

(ให้ทำเครื่องหมาย ✓ ลงใน หน้าชื่อเดือน) พ.ศ. 2561

- (1) มกราคม (4) เมษายน (7) กรกฎาคม (10) ตุลาคม
(2) กุมภาพันธ์ (5) พฤษภาคม (8) สิงหาคม (11) พฤศจิกายน
(3) มีนาคม (6) มิถุนายน (9) กันยายน (12) ธันวาคม

ใบแบบ ภ.ง.ด.53 ที่แนบมาพร้อมนี้ : จำนวน 4 ราช

มีรายละเอียดการหักเป็นรายผู้มีเงินได้ ปรากฏตาม

จำนวน หนึ่ง

รายการที่แนบอย่างใดอย่างหนึ่ง ดังนี้

หรือ

สื่อบันทึกในระบบคอมพิวเตอร์ ที่แนบมาพร้อมนี้ : จำนวน ราช

จำนวน หนึ่ง

(ตามหนังสือแสดงความประสงค์ฯ ทะเบียนรับเลขที่)

สรุปรายการภาษีที่นำส่ง

จำนวนเงิน

Table with 2 columns: รายการ (รายการยอดเงินได้ทั้งสิ้น, รายการยอดภาษีที่นำส่งทั้งสิ้น, เงินเพิ่ม (ถ้ามี), รวมยอดภาษีที่นำส่งทั้งสิ้น และเงินเพิ่ม (2 + 3)) and จำนวนเงิน (476,600.97, 4,766.09, 0.00, 4,766.09)

ข้าพเจ้าขอรับรองว่า รายการที่แสดงตามแบบยื่นรายการภาษีเงินได้ถูกต้องและเป็นจริงทุกประการ และขอมอบผูกพันในรายการข้อมูลดังกล่าว

ยื่นวันที่ 14 เดือน กุมภาพันธ์ พ.ศ. 2561 เวลา 00:00:00

หมายเหตุ

- เลขประจำตัวผู้เสียภาษีอากร (13 หลัก)* หมายถึง
1.กรณีบุคคลธรรมดา ให้ใช้เลขประจำตัวประชาชนที่กรมการปกครองออกให้
2.กรณีนิติบุคคล ให้ใช้เลขทะเบียนนิติบุคคลที่กรมพัฒนาธุรกิจการค้าออกให้
3.กรณีอื่นนอกเหนือจาก 1. และ 2. ให้ใช้เลขประจำตัวผู้เสียภาษีอากร (13 หลัก) ที่กรมสรรพากรออกให้



Digitally signed by THE REVENUE DEPARTMENT (EPA) Date: 2561.02.17 06:29:19 ICT

สอบถามข้อมูลเพิ่มเติมได้ที่ศูนย์บริการข้อมูลสรรพากร RD Call Center โทร. 1161