



ที่ มท ๐๓๐๓/ว ๑๔๕๑๑

กรมการปกครอง
ถนนอัษฎางค์ กทม. ๑๐๒๐๐

๑๐ มิถุนายน ๒๕๖๕

เรื่อง การยื่นขอรับเงินคืนจากกองทุนเมื่อสิ้นสุดสมาชิกภาพ กรณีสมาชิกไม่มีสิทธิรับบำเหน็จบำนาญ
ผ่านระบบบำเหน็จบำนาญและสวัสดิการรักษายาบาล (Digital Pension) ของกรมบัญชีกลาง
เรียน ผู้ว่าราชการจังหวัด ทุกจังหวัด


สิ่งที่ส่งมาด้วย สำเนาหนังสือกองทุนบำเหน็จบำนาญข้าราชการ ที่ กบข. ๖๐๒๐/ว ๑๒๖๙/๑๔๙/๒๕๖๕
ลงวันที่ ๓๑ พฤษภาคม ๒๕๖๕

ด้วยกรมการปกครองได้รับแจ้งจากกองทุนบำเหน็จบำนาญข้าราชการ (กบข.) ว่า กรมบัญชีกลางได้พัฒนาระบบเพื่อบูรณาการฐานข้อมูลภาครัฐ ปรับปรุงระบบการส่งจ่ายและการจ่ายตรงเบี้ยหวัด บำเหน็จบำนาญ และเงินอื่นในลักษณะเดียวกัน เป็นระบบบำเหน็จบำนาญและสวัสดิการรักษายาบาล (Digital Pension) เน้นการใช้เทคโนโลยีในการปฏิบัติงานให้สอดคล้องกับนโยบายของรัฐบาล และบูรณาการการทำงานร่วมกันกับ กบข. ให้ข้าราชการสมาชิก กบข. ที่ออกจากราชการตั้งแต่วันที่ ๑ กุมภาพันธ์ ๒๕๖๕ เป็นต้นไป และไม่มีสิทธิรับบำเหน็จบำนาญ สามารถยื่นขอรับเงินคืนจากกองทุนเมื่อสิ้นสุดสมาชิกภาพผ่านระบบ Digital Pension ด้วยการดาวน์โหลด Mobile Application จาก Play Store หรือ App store พิมพ์ค้นหาคำว่า “Digital Pension” แล้วลงทะเบียนเข้าใช้งานระบบ โดยสมาชิก กบข. จะได้รับความสะดวกและรวดเร็วยิ่งขึ้นในการยื่นขอรับเงินคืนจากกองทุนเมื่อสิ้นสุดสมาชิกภาพ ตลอดจนลดขั้นตอนและค่าใช้จ่ายในการปฏิบัติงานของส่วนราชการเจ้าสังกัดในการจัดส่งแบบขอรับเงินเมื่อสิ้นสุดสมาชิกภาพและเอกสารหลักฐานประกอบการขอรับเงินมายัง กบข. จึงจัดทำเอกสารคู่มือ Digital Pension สรุปขั้นตอนการยื่นขอรับเงินคืนจากกองทุนเมื่อสิ้นสุดสมาชิกภาพผ่านระบบ Digital Pension สำหรับสมาชิกที่ไม่มีสิทธิรับบำเหน็จบำนาญ และขั้นตอนการปฏิบัติงานผ่านระบบ Digital Pension สำหรับเจ้าหน้าที่ผู้ปฏิบัติงานและผู้มีอำนาจของส่วนราชการ รายละเอียดปรากฏตามสิ่งที่ส่งมาด้วย

จึงเรียนมาเพื่อโปรดพิจารณาดำเนินการต่อไป

ขอแสดงความนับถือ

ร้อยตำรวจโท


(ภพชนก ชลาทุเคราษท์)
รองอธิบดี ปฏิบัติราชการแทน
อธิบดีกรมการปกครอง

กองคลัง

โทร. ๐ ๒๒๒๕ ๗๙๖๓



สิ่งที่ส่งมาด้วย



บันทึกข้อความ

ส่วนราชการ ปค. (กค.) โทร. ๐ ๒๒๒๕ ๗๙๖๓ ภายใน ๓๐๓๐ มท. ๕๐๗๔๙

ที่ มท ๐๓๐๓/ว ๒๕๓๕

วันที่ ๑๐ มิถุนายน ๒๕๖๕

เรื่อง การยื่นขอรับเงินคืนจากกองทุนเมื่อสิ้นสุดสมาชิกภาพ กรณีสมาชิกไม่มีสิทธิรับบำเหน็จบำนาญ ผ่านระบบบำเหน็จบำนาญและสวัสดิการรักษายาบาล (Digital Pension) ของกรมบัญชีกลาง

เรียน อธ.วปค. ผอ.สน. ทนผตปค. ผชช. ผช.ลธ.ศอบต. (ปค.) ผอ.กอง สปค. ผอ.ศสป. ทน.กพร.ปค. ทน.กตท. และ ทน.สง.ศปท.ปค.

ปค. ได้รับแจ้งจากกองทุนบำเหน็จบำนาญข้าราชการ (กบข.) ว่า กรมบัญชีกลางได้พัฒนาระบบ เพื่อบูรณาการฐานข้อมูลภาครัฐ ปรับปรุงระบบการส่งจ่ายและการจ่ายตรงเบี้ยหวัด บำเหน็จบำนาญ และเงินอื่น ในลักษณะเดียวกัน เป็นระบบบำเหน็จบำนาญและสวัสดิการรักษายาบาล (Digital Pension) เน้นการใช้เทคโนโลยี ในการปฏิบัติงานให้สอดคล้องกับนโยบายของรัฐบาล และบูรณาการการทำงานร่วมกันกับ กบข. ให้ข้าราชการสมาชิก กบข. ที่ออกจากราชการตั้งแต่วันที่ ๑ กุมภาพันธ์ ๒๕๖๕ เป็นต้นไป และไม่มีสิทธิรับบำเหน็จบำนาญ สามารถยื่นขอรับ เงินคืนจากกองทุนเมื่อสิ้นสุดสมาชิกภาพผ่านระบบ Digital Pension ด้วยการดาวน์โหลด Mobile Application จาก Play Store หรือ App store พิมพ์ค้นหาคำว่า “Digital Pension” แล้วลงทะเบียนเข้าใช้งานระบบ โดยสมาชิก กบข. จะได้รับความสะดวกและรวดเร็วยิ่งขึ้นในการยื่นขอรับเงินคืนจากกองทุน เมื่อสิ้นสุดสมาชิกภาพ ตลอดจนลดขั้นตอนและค่าใช้จ่ายในการปฏิบัติงานของส่วนราชการเจ้าสังกัดในการจัดส่งแบบขอรับเงินเมื่อสิ้นสุด สมาชิกภาพและเอกสารหลักฐานประกอบการขอรับเงินมายัง กบข. จึงจัดทำเอกสารคู่มือ Digital Pension สรุปขั้นตอน การยื่นขอรับเงินคืนจากกองทุนเมื่อสิ้นสุดสมาชิกภาพผ่านระบบ Digital Pension สำหรับสมาชิกที่ไม่มีสิทธิ รับบำเหน็จบำนาญ และขั้นตอนการปฏิบัติงานผ่านระบบ Digital Pension สำหรับเจ้าหน้าที่ผู้ปฏิบัติงาน และผู้มีอำนาจของส่วนราชการ รายละเอียดปรากฏตามสำเนาหนังสือกองทุนบำเหน็จบำนาญข้าราชการ ที่ กบข. ๖๐๒๐/ว ๑๒๖๙/๑๔๙/๒๕๖๕ ลงวันที่ ๓๑ พฤษภาคม ๒๕๖๕ ที่ QR CODE ท้ายหนังสือนี้

จึงเรียนมาเพื่อทราบและถือปฏิบัติ

ร้อยตำรวจโท

(ภพชนก ชลานุเคราะห์)

ร.อปค. ปกท.

อปค.



เอกสารแนบ

พ.ช.
31/3/2565

กลุ่มงานบัญชี
37300
วันที่ 8 มิ.ย. 2565
เวลา 14:30 น.



กองทุนบำเหน็จบำนาญข้าราชการ

กรมการปกครอง
เลขรับ 37300
วันที่ 8 มิ.ย. 2565
เวลา 12:01 น.

กรมการปกครอง
เลขรับ 37300
วันที่ 8 มิ.ย. 2565
เวลา 12:01 น.

ที่ กบข. 6020/ว 1269/149/2565

31 พฤษภาคม 2565

เรื่อง การยื่นขอรับเงินคืนจากกองทุนเมื่อสิ้นสุดสมาชิกภาพ กรณีสมาชิกไม่มีสิทธิรับบำเหน็จบำนาญ ผ่านระบบบำเหน็จบำนาญและสวัสดิการรักษายาบาล (Digital Pension) ของกรมบัญชีกลาง

เรียน อธิบดีกรมการปกครอง

- สิ่งที่ส่งมาด้วย
1. ขั้นตอนการยื่นขอรับเงินคืนจากกองทุนเมื่อสิ้นสุดสมาชิกภาพผ่านระบบ Digital Pension สำหรับสมาชิกที่ไม่มีสิทธิรับบำเหน็จบำนาญ
 2. ขั้นตอนการปฏิบัติงานผ่านระบบ Digital Pension สำหรับเจ้าหน้าที่ผู้ปฏิบัติงานและผู้มีอำนาจของส่วนราชการ

ด้วยกรมบัญชีกลางได้พัฒนาระบบเพื่อบูรณาการฐานข้อมูลภาครัฐ ปรับปรุงระบบการส่งจ่าย และการจ่ายตรงเบี้ยหวัด บำเหน็จบำนาญ และเงินอื่นในลักษณะเดียวกัน เป็นระบบบำเหน็จบำนาญและสวัสดิการรักษายาบาล (Digital Pension) เน้นการใช้เทคโนโลยีในการปฏิบัติงานให้สอดคล้องกับนโยบายของรัฐบาล และบูรณาการการทำงานร่วมกันกับ กบข. ให้ข้าราชการสมาชิก กบข. ที่ออกจากราชการตั้งแต่วันที่ 1 กุมภาพันธ์ 2565 เป็นต้นไป และไม่มีสิทธิรับบำเหน็จบำนาญ สามารถยื่นขอรับเงินคืนจากกองทุนเมื่อสิ้นสุดสมาชิกภาพผ่านระบบ Digital Pension ด้วยการดาวน์โหลด Mobile Application จาก Play Store หรือ App store พิมพ์ค้นหาคำว่า “Digital Pension” แล้วลงทะเบียนเข้าใช้งานระบบ โดยสมาชิก กบข. จะได้รับความสะดวกและรวดเร็วยิ่งขึ้นในการยื่นขอรับเงินคืนจากกองทุนเมื่อสิ้นสุดสมาชิกภาพ ตลอดจนลดขั้นตอนและค่าใช้จ่ายในการปฏิบัติงานของส่วนราชการเจ้าสังกัดในการจัดส่งแบบขอรับเงินเมื่อสิ้นสุดสมาชิกภาพและเอกสารหลักฐานประกอบการขอรับเงินมายัง กบข. อีกด้วย

พร้อมกันนี้ กบข. ได้จัดทำเอกสารคู่มือ Digital Pension สรุปขั้นตอนการยื่นขอรับเงินคืนจากกองทุนเมื่อสิ้นสุดสมาชิกภาพผ่านระบบ Digital Pension สำหรับสมาชิกที่ไม่มีสิทธิรับบำเหน็จบำนาญ และขั้นตอนการปฏิบัติงานผ่านระบบ Digital Pension สำหรับเจ้าหน้าที่ผู้ปฏิบัติงานและผู้มีอำนาจของส่วนราชการ ตามสิ่งที่ส่งมาด้วย 1 - 2

จึงเรียนมาเพื่อโปรดทราบ และกรุณาแจ้งส่วนราชการในสังกัดของท่านพิจารณาดำเนินการในส่วนที่เกี่ยวข้องต่อไป และขอขอบคุณในความร่วมมืออันดียิ่งมา ณ โอกาสนี้

ขอแสดงความนับถือ

(นายบุญเลิศ อันประเสริฐพร)

รองเลขาธิการ กลุ่มงานปฏิบัติการ ปฏิบัติงานแทน
เลขาธิการคณะกรรมการ กบข.

ฝ่ายทะเบียนสมาชิกด้านจ่าย
โทรศัพท์ 0 2636-1000 ต่อ 240-246
โทรสาร 0 2636-1213

คู่มือ Digital Pension
สำหรับสมาชิกที่ไม่มีสิทธิรับบำเหน็จบำนาญ
และสำหรับเจ้าหน้าที่ผู้ปฏิบัติงาน และผู้มีอำนาจของส่วนราชการ



Download คู่มือ >> <https://bit.ly/3z5bIBC>

ขั้นตอนการยื่นขอรับเงินคืนจากกองทุนเมื่อสิ้นสุดสมาชิกภาพผ่านระบบ Digital Pension สำหรับสมาชิกที่ไม่มีสิทธิรับบำนาญ

1 Download App.
“Digital PENSION”

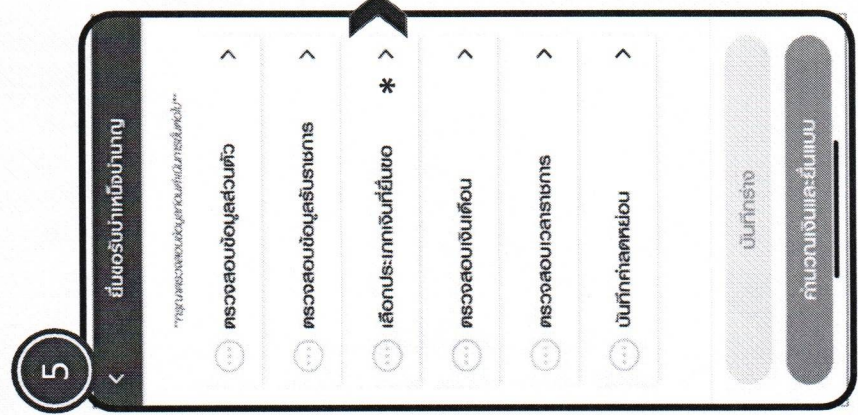
2 เลือกประเภทการลงทะเบียน
ลงทะเบียนในฐานะ
บุคลากรภาครัฐ
ลงทะเบียนในฐานะ
ทายาท
หากท่านต้องการลงทะเบียนทั้งในฐานะ พนักงานและผู้ได้ประโยชน์จาก และผู้ลงทะเบียนที่ผู้ลงทะเบียน

3 ยินดี
ระบบบำนาญภาคเอกชนและสวัสดิการรักษายพบาล
DIGITAL PENSION
เลขประจำตัวประชาชน
เลขประจำตัวประชาชน 13 หลัก
รหัสผ่าน
สมัครใหม่
เข้าสู่ระบบ
ยังไม่พร้อม? ลงทะเบียนใหม่


4 ยินดีต้อนรับ
ผู้ใช้งาน >
ยื่นแบบขอรับ
บำนาญบ้านญาติ
กดคนสถานะ
ธุรกรรม
กระเป๋าสตางค์
สวัสดิการรักษายพบาล

ลงทะเบียนในฐานะบุคลากรภาครัฐ
ระบบข้อมูลผู้ลงทะเบียน และกำหนดรหัสผ่าน
คลิกเมนู
“ยื่นแบบขอรับบำนาญบ้านญาติ”
คลิก “เข้าสู่ระบบ”
Digital Pension

ขั้นตอนการยื่นขอรับเงินคืนจากกองทุนเมื่อสิ้นสุดสมาชิกภาพผ่านระบบ Digital Pension สำหรับสมาชิกที่ไม่มีสิทธิรับบำนาญ




คลิกตรวจสอบให้ครบทั้ง 6 รายการ

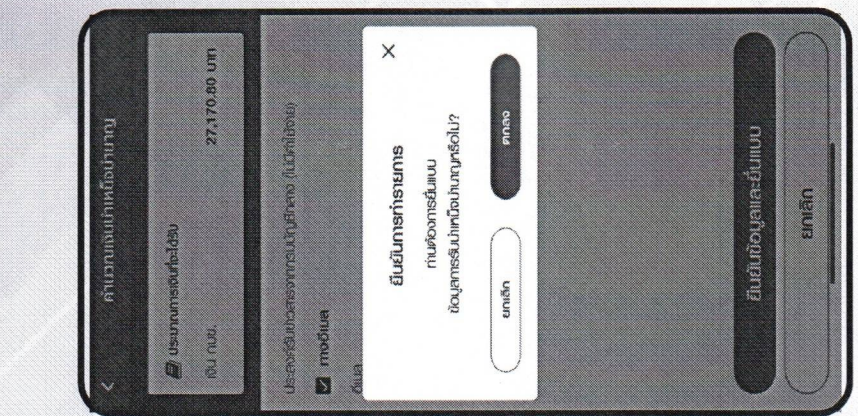


*** วิธีการ “เลือกประเภทเงินที่ยื่นขอ”**

- ระบุ ข้อมูลสถานะการสอบสวนทางวินัย และต้องท้าวักระทำผิดทางอาญา
- เลือก “ขอรับเงิน กบข. (ไม่มีสิทธิรับเงินบำนาญปัจจุบัน)”
- หน้าจอแสดงยอดเงินประเภทต่างๆ (Real Time)
- เลือก “ประสงค์ยื่นแบบขอรับเงิน กบข. ผ่านระบบบำนาญปัจจุบัน”
- เลือกวิธีการรับเงิน กบข.
- กด “บันทึก”



เมื่อตรวจสอบครบทั้ง 6 รายการ คลิก “คำนวณเงินและยื่นแบบ”



คลิก “ยืนยันข้อมูลและยื่นแบบ” และ “ตกลง”

ขั้นตอนการปฏิบัติงานผ่านระบบ Digital Pension สำหรับเจ้าหน้าที่ปฏิบัติงาน และผู้มีอำนาจของส่วนราชการ

1. เข้าเว็บไซต์ <https://dps.cgd.go.th/efiling-pension/>



“ระบบนำทะเบียนบ้านยุคใหม่
ไซโธ วยากษัยณ”

ระบบนำทะเบียนบ้านยุคใหม่ สำหรับกรมบัญชีกลาง/ส่วนราชการ

2. กรอก “รหัสผู้ใช้งาน” และ “รหัสผ่าน”



3. คลิก “เข้าสู่ระบบ”

4-A สำหรับเจ้าหน้าที่ปฏิบัติงาน

B-1 เลือกระบบอนุมัติสิ่งง่าย

B-2 เลือกเมนู "บันทึกรับแบบคำขอ e-filing"

B-3 ค้นหาจาก "ชื่อ-สกุล" หรือ "เลขประจำตัวประชาชน" ของสมาชิก แล้วคลิก "ค้นหา"

B-4 แสดงข้อมูลของสมาชิก ให้คลิก "ดำเนินการ" จากนั้นตรวจสอบความถูกต้องของข้อมูล

B-5 เลือกเมนู "การจัดการข้อมูล ระดับปฏิบัติงาน ส่วนราชการผู้ขอ"

B-6 คลิก "ยืนยันข้อมูลส่ง กบข."

B-7 แสดงข้อความ "ต้องการยืนยันข้อมูลส่งผู้มีอำนาจลงนามหรือไม่" ให้คลิก "ตกลง"

B-8 แสดงข้อความ "ยืนยันข้อมูลส่งผู้มีอำนาจเรียบร้อยแล้ว"

4-B สำหรับผู้มีอำนาจของส่วนราชการผู้ขอ

B-1 เลือกระบบอนุมัติสิ่งง่าย

B-2 เลือกเมนู "บันทึกรับแบบขอรับ"

B-3 ค้นหาจาก "ชื่อ-สกุล" หรือ "เลขประจำตัวประชาชน" ของสมาชิก แล้วคลิก "ค้นหา"

B-4 แสดงข้อมูลของสมาชิก ให้คลิก "ดำเนินการ" จากนั้นตรวจสอบความถูกต้องของข้อมูล แล้วคลิก "บันทึก"

B-5 แสดงข้อความ "ต้องการยืนยันการบันทึกข้อมูลหรือไม่" ให้คลิก "ตกลง" หน้าจอแสดงข้อความ "บันทึกข้อมูลเรียบร้อยแล้ว"

B-6 "การจัดการข้อมูล ระดับผู้มีอำนาจ ส่วนราชการผู้ขอ" เลือกเมนู

B-7 คลิก "ยืนยันข้อมูลส่ง กบข."

B-8 แสดงข้อความ "ต้องการยืนยันข้อมูลส่งกรมบัญชีกลางหรือไม่" ให้คลิก "ตกลง"

B-9 แสดงข้อความ "ยืนยันข้อมูลส่งกรมบัญชีกลางเรียบร้อยแล้ว"