

ด่วนที่สุด

ที่ มท ๐๓๐๓/ว ๕๙๗๓



กรมการปกครอง ถนนอัษฎางค์
แขวงวัดราชบพิธ เขตพระนคร
กรุงเทพมหานคร ๑๐๒๐๐

๒๙ มีนาคม ๒๕๖๖

เรื่อง การเข้าใช้งานระบบเรียกดูข้อมูลการจ่ายชำระเงินให้แก่ผู้ขาย (Web Vendors)

เรียน ผู้ว่าราชการจังหวัด ทุกจังหวัด

สิ่งที่ส่งมาด้วย สำเนาหนังสือกรมบัญชีกลาง ด่วนที่สุด ที่ กค ๐๔๑๔.๓/ว ๑๖๗ ลงวันที่ ๒๑ มีนาคม ๒๕๖๖

ด้วยกระทรวงการคลังได้กำหนดหลักเกณฑ์และวิธีปฏิบัติในการปฏิบัติงานผ่านระบบบริหารการเงินการคลังภาครัฐแบบอิเล็กทรอนิกส์ใหม่ (New GFMS Thai) และให้หน่วยงานของรัฐดำเนินการเบิกเงินจากคลัง รับเงิน จ่ายเงิน และนำเงินส่งคลังในระบบ New GFMS Thai ตั้งแต่วันที่ ๔ เมษายน ๒๕๖๕

กรมการปกครองได้รับแจ้งจากกรมบัญชีกลางว่า ได้ดำเนินการพัฒนาระบบเรียกดูข้อมูลการจ่ายชำระเงินให้แก่ผู้ขาย (Web Vendors) เพื่อให้เจ้าหน้าที่หรือผู้มีสิทธิรับเงินของหน่วยงานของรัฐที่กรมบัญชีกลางเป็นผู้จ่ายเงินเข้าบัญชีธนาคารให้โดยตรง ผ่านระบบ New GFMS Thai สามารถตรวจสอบและเรียกขานงานการจ่ายชำระเงินได้ด้วยตนเอง โดยจะเริ่มใช้งานระบบ Web Vendors ผ่าน URL เดิม คือ <https://vendors.gfmis.go.th> ได้ตั้งแต่วันที่ ๒๗ มีนาคม ๒๕๖๖ เป็นต้นไป ทั้งนี้ รายงานการจ่ายชำระเงินสามารถเรียกข้อมูลย้อนหลังได้ถึงวันที่ ๑ มีนาคม ๒๕๖๔ (ย้อนหลัง ๒ ปี) อนึ่ง หากผู้ขายมีการลงทะเบียนเข้าใช้งานระบบ Web Vendors ในระหว่างวันที่ ๑๘ - ๒๖ มีนาคม ๒๕๖๖ ผู้ขายจะต้องดำเนินการลงทะเบียนใหม่อีกครั้ง ตั้งแต่วันที่ ๒๗ มีนาคม ๒๕๖๖ เวลา ๐๘.๓๐ น. เป็นต้นไป จึงขอให้จังหวัดประชาสัมพันธ์ให้เจ้าหน้าที่หรือผู้มีสิทธิรับเงินในการเข้าใช้งานระบบดังกล่าวตามคู่มือการเข้าใช้งานระบบ Web Vendors รายละเอียดปรากฏตามสิ่งที่ส่งมาด้วย

จึงเรียนมาเพื่อโปรดพิจารณาดำเนินการต่อไป

ขอแสดงความนับถือ

ร้อยตำรวจโท

(ภพชนก ชลาณุเคราะห์)

รองอธิบดี ปฏิบัติราชการแทน


อธิบดีกรมการปกครอง

กองคลัง

โทร. ๐ ๒๖๒๒ ๐๖๗๙



สิ่งที่ส่งมาด้วย





ด่วนที่สุด บันทึกข้อความ

ส่วนราชการ ปค. (กค.) โทร. ๐ ๒๖๒๒ ๐๖๗๙ ภายใน ๓๐๓๐ มท. ๕๐๗๔๙

ที่ มท ๐๓๐๓/ว ๑๓๖๐

วันที่ ๒๗ มีนาคม ๒๕๖๖

เรื่อง การเข้าใช้งานระบบเรียกดูข้อมูลการจ่ายชำระเงินให้แก่ผู้ขาย (Web Vendors)

เรียน อธ.วปค. ผอ.สน. ทน.ผตปค. ผชช. ผช.ลธ.คอบต. (ปค.) ผอ.กอง สปค. ผอ.ศสป. ทน.กพร.ปค. ทน.กตภ. และ ทน.สง.ศปท.ปค.

ด้วยกระทรวงการคลังได้กำหนดหลักเกณฑ์และวิธีปฏิบัติในการปฏิบัติงานผ่านระบบบริหารการเงินการคลังภาครัฐแบบอิเล็กทรอนิกส์ใหม่ (New GFMS Thai) และให้หน่วยงานของรัฐดำเนินการเบิกเงินจากคลัง รับเงิน จ่ายเงิน และนำเงินส่งคลังในระบบ New GFMS Thai ตั้งแต่วันที่ ๔ เมษายน ๒๕๖๕

ปค. ได้รับแจ้งจากกรมบัญชีกลางว่า ได้ดำเนินการพัฒนาระบบเรียกดูข้อมูลการจ่ายชำระเงินให้แก่ผู้ขาย (Web Vendors) เพื่อให้เจ้าหน้าที่หรือผู้มีสิทธิรับเงินของหน่วยงานของรัฐที่กรมบัญชีกลางเป็นผู้จ่ายเงินเข้าบัญชีธนาคารให้โดยตรง ผ่านระบบ New GFMS Thai สามารถตรวจสอบและเรียกรายงานการจ่ายชำระเงินได้ด้วยตนเอง โดยจะเริ่มใช้งานระบบ Web Vendors ผ่าน URL เดิม คือ <https://vendors.gfms.go.th> ได้ตั้งแต่วันที่ ๒๗ มีนาคม ๒๕๖๖ เป็นต้นไป ทั้งนี้ รายงานการจ่ายชำระเงินสามารถเรียกข้อมูลย้อนหลังได้ถึงวันที่ ๑ มีนาคม ๒๕๖๔ (ย้อนหลัง ๒ ปี) อนึ่ง หากผู้ขายมีการลงทะเบียนเข้าใช้งานระบบ Web Vendors ในระหว่างวันที่ ๑๘ - ๒๖ มีนาคม ๒๕๖๖ ผู้ขายจะต้องดำเนินการลงทะเบียนใหม่อีกครั้ง ตั้งแต่วันที่ ๒๗ มีนาคม ๒๕๖๖ เวลา ๐๘.๓๐ น. เป็นต้นไป จึงขอให้หน่วยงานประชาสัมพันธ์ให้เจ้าหน้าที่หรือผู้มีสิทธิรับเงินในการเข้าใช้งานระบบดังกล่าว ตามคู่มือการเข้าใช้งานระบบ Web Vendors รายละเอียดปรากฏตามสำเนาหนังสือกรมบัญชีกลาง ด่วนที่สุด ที่ กค ๐๔๑๔.๓/ว ๑๖๗ ลงวันที่ ๒๑ มีนาคม ๒๕๖๖ ที่ QR CODE ท้ายหนังสือนี้

จึงเรียนมาเพื่อทราบและถือปฏิบัติ

ร้อยตำรวจโท


(ภพชนก ชลานุเคราะห์)

ร.อปค. ปกท.

อปค.



เอกสารแนบ



พร
วิมล
23 มี.ค. 66

ด่วนที่สุด

ที่ กค ๐๔๑๔.๓/ว.๑๖๗



กรมบัญชีกลาง
วันที่ 20643
วันที่ ๒๓ มี.ค. ๒๕๖๖
เวลา 15.00 น.

กรมการปกครอง
เลขที่รับ 20043
วันที่ 22 มี.ค. 2566
เวลา 16.14 น.

กรมบัญชีกลาง

ถนนพระรามที่ ๖ กทม. ๑๐๕๐๐

กองคลัง ปค.
เลขที่รับ 20043
วันที่ 23 มี.ค. 2566
เวลา 9.51 น.

๒๑ มีนาคม ๒๕๖๖

เรื่อง การเข้าใช้งานระบบเรียกดูข้อมูลการจ่ายชำระเงินให้แก่ผู้ขาย (Web Vendors)

เรียน ปลัดกระทรวง อธิบดี อธิการบดี เลขาธิการ ผู้อำนวยการ ผู้อำนวยการจังหวัด หัวหน้าส่วนราชการ
ของหน่วยงานอิสระตามรัฐธรรมนูญ หัวหน้าหน่วยงานอิสระตามกฎหมายเฉพาะ ผู้อำนวยการกรุงเทพมหานคร
นายกเมืองพัทยา นายกองค้การบริหารส่วนจังหวัด นายกเทศมนตรีนคร นายกเทศมนตรีเมือง

สิ่งที่ส่งมาด้วย คู่มือการเข้าใช้งานระบบเรียกดูข้อมูลการจ่ายชำระเงินให้แก่ผู้ขาย (Web Vendors)

ด้วยกระทรวงการคลังได้กำหนดหลักเกณฑ์และวิธีปฏิบัติในการปฏิบัติงานผ่านระบบบริหาร
การเงินการคลังภาครัฐแบบอิเล็กทรอนิกส์ใหม่ (New GFMS Thai) และให้หน่วยงานของรัฐดำเนินการเบิกเงิน
จากคลัง รับเงิน จ่ายเงิน และนำเงินส่งคลังในระบบ New GFMS Thai ตั้งแต่วันที่ ๔ เมษายน ๒๕๖๕

กรมบัญชีกลางขอเรียนว่า ได้ดำเนินการพัฒนาระบบเรียกดูข้อมูลการจ่ายชำระเงินให้แก่
ผู้ขาย (Web Vendors) เพื่อให้เจ้าหน้าที่หรือผู้มีสิทธิรับเงินของหน่วยงานของรัฐที่กรมบัญชีกลางเป็นผู้จ่ายเงิน
เข้าบัญชีธนาคารให้โดยตรง ผ่านระบบ New GFMS Thai สามารถตรวจสอบและเรียกรายงานการจ่ายชำระเงิน
ได้ด้วยตนเอง โดยจะเริ่มใช้งานระบบ Web Vendors ผ่าน URL เดิม คือ <https://vendors.gfms.go.th>
ได้ตั้งแต่วันที่ ๒๗ มีนาคม ๒๕๖๖ เป็นต้นไป ทั้งนี้ รายงานการจ่ายชำระเงินสามารถเรียกข้อมูลย้อนหลัง
ได้ถึงวันที่ ๑ มีนาคม ๒๕๖๔ (ย้อนหลัง ๒ ปี)

อนึ่ง หากผู้ขายมีการลงทะเบียนเข้าใช้งานระบบ Web Vendors ในระหว่างวันที่ ๑๘ - ๒๖
มีนาคม ๒๕๖๖ ผู้ขายจะต้องดำเนินการลงทะเบียนใหม่อีกครั้ง ตั้งแต่วันที่ ๒๗ มีนาคม ๒๕๖๖ เวลา ๐๘.๓๐ น.
เป็นต้นไป จึงใคร่ขอความร่วมมือหน่วยงานของรัฐประชาสัมพันธ์ให้กับเจ้าหน้าที่หรือผู้มีสิทธิรับเงินในการเข้า
ใช้งานระบบดังกล่าว ตามคู่มือการเข้าใช้งานระบบ Web Vendors รายละเอียดปรากฏตามสิ่งที่ส่งมาด้วย
และหากมีข้อสงสัยในการเข้าใช้งานสามารถติดต่อสอบถามผ่าน Contact Center ของระบบ New GFMS Thai
ได้ที่หมายเลขโทรศัพท์ ๐ ๒๐๓๒ ๒๖๓๖

จึงเรียนมาเพื่อโปรดทราบ และแจ้งให้หน่วยงานในสังกัดทราบด้วย

ขอแสดงความนับถือ

๒/

(นายเกียรติณรงค์ วงศ์น้อย)

ที่ปรึกษาด้านพัฒนาระบบการเงินการคลัง
ปฏิบัติราชการแทนอธิบดีกรมบัญชีกลาง

กองระบบการคลังภาครัฐ
กลุ่มงานกำกับและพัฒนาระบบงาน
โทรศัพท์ ๐ ๒๑๒๗ ๗๐๐๐ ต่อ ๖๕๒๖



สิ่งที่ส่งมาด้วย



คู่มือการใช้งาน
ระบบเรียกดูข้อมูลการจ่ายชำระเงินให้แก่ผู้ขาย
(Web Vendors)

สารบัญ


การลงทะเบียน	1
การเปลี่ยนรหัสผ่าน	3
การเปลี่ยนอีเมล	5
กรณีลืมหรหัสผ่าน	6
การเรียกดูรายงานการจ่ายชำระเงินให้แก่ผู้ขาย	9
คำถาม-คำตอบ	12

การใช้งานระบบเรียกดูข้อมูลการจ่ายชำระเงินให้แก่ผู้ขาย (Web Vendors)

การลงทะเบียน

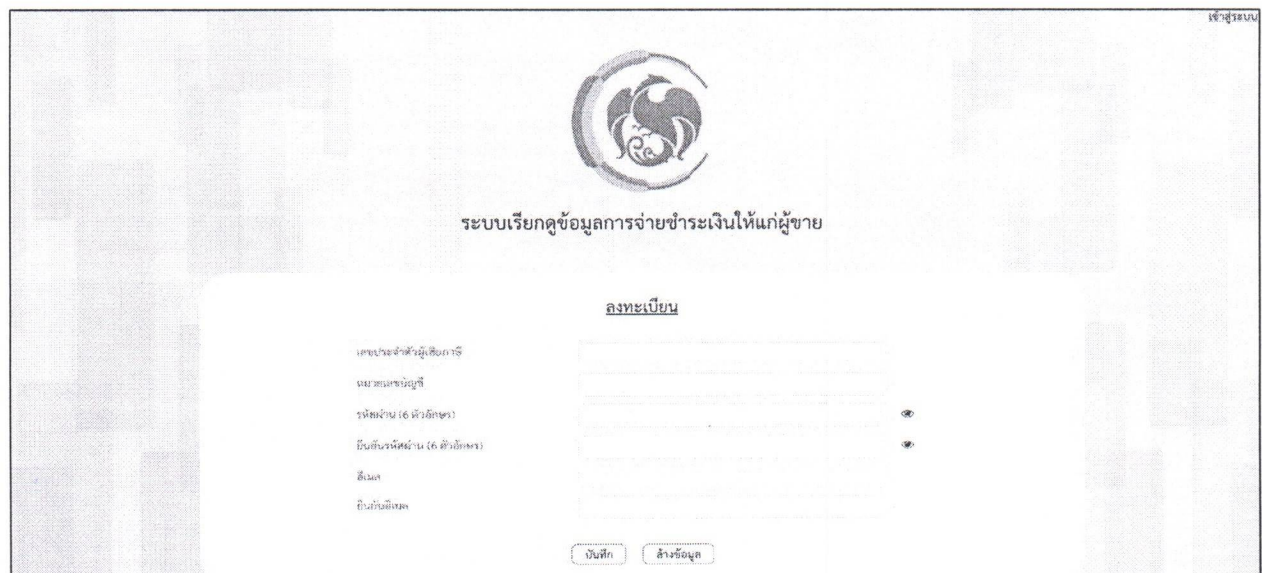
สามารถลงทะเบียนเพื่อเข้าใช้งานระบบเรียกดูข้อมูลการจ่ายชำระเงินให้แก่ผู้ขายได้ด้วยตนเอง โดยปฏิบัติตามนี้

1. เข้าสู่เว็บไซต์ <https://vendors.gfmis.go.th> จะแสดงหน้าจอตั้งรูปที่ 1



รูปที่ 1

2. เลือก **ลงทะเบียน** เพื่อเข้าสู่หน้าจอการลงทะเบียน ดังรูปที่ 2



รูปที่ 2

3. ระบุข้อมูลการลงทะเบียน ดังนี้

เลขประจำตัวผู้เสียภาษี	ระบุเลขประจำตัวผู้เสียภาษี (กรณีนิติบุคคล) หรือ เลขประจำตัวประชาชน (กรณีบุคคลธรรมดา) จำนวน 13 หลัก
หมายเลขบัญชี	ระบุเลขที่บัญชีเงินฝากธนาคารของผู้ขาย ที่ได้แจ้งกับหน่วยงานภาครัฐ เพื่อโอนเงินเข้าบัญชี โดยจะต้องไม่มีช่องว่างและไม่มีขีดชั้นกลาง (-)
รหัสผ่าน (6 ตัวอักษร)	ระบุรหัสผ่านความยาว 6 ตัวอักษร
ยืนยันรหัสผ่าน (6 ตัวอักษร)	ระบุรหัสผ่านความยาว 6 ตัวอักษรเพื่อยืนยันอีกครั้ง
อีเมล	ระบุอีเมลของผู้ขาย (ต้องระบุ)
ยืนยันอีเมล	ระบุอีเมลเพื่อยืนยันอีกครั้ง (ต้องระบุ)
กดปุ่ม <input type="button" value="บันทึก"/>	เพื่อทำการจัดเก็บข้อมูลการลงทะเบียน

ระบบเรียกดูข้อมูลการจ่ายชำระเงินให้แก่ผู้ขาย

ลงทะเบียน

เลขประจำตัวผู้เสียภาษี 0105594080595

หมายเลขบัญชี 0131743000

รหัสผ่าน (6 ตัวอักษร)

ยืนยันรหัสผ่าน (6 ตัวอักษร)

อีเมล femythero@gmail.com

ยืนยันอีเมล femythero@gmail.com

รูปที่ 3

การเปลี่ยนรหัสผ่าน

เลือก » ข้อมูลส่วนตัว เพื่อเข้าสู่หน้าจอดังรูปที่ 4

The screenshot shows a web form titled "ระบบเรียกดูข้อมูลการจ่ายชำระเงินให้แก่ผู้ขาย (Web Vendors)". On the left, there is a sidebar with a logo for "New GFMIS That connects" and contact information: "รหัสผู้จัด : 0105545059228", "ชื่อผู้ขาย : บริษัท เม็มโก้ บรอดคาสท์ คอร์ปอเรชั่น", "เข้าสู่ระบบเมื่อ : 08:54:14", and "สถานะระบบ". Below this is a menu with options like "หน้าหลัก", "ข้อมูลส่วนตัว", "สถิติออนไลน์", "รายงานการจ่ายชำระเงิน", and "ถาม - ตอบ". The main form area has a "ข้อมูลผู้ขาย" section with the following fields: "ชื่อ" (ชวลล เม็มโก้ บรอดคาสท์ คอร์ปอเรชั่น), "เลขประจำตัวผู้เสียภาษี" (0105545059228), "เลขที่บัญชี" (5021181216), "จำนวนสมาชิก (6 ตัวอักษร)", "รหัสสาขาใหม่ (6 ตัวอักษร)", "ยืนยันรหัสผ่านใหม่ (6 ตัวอักษร)", and "อีเมล" (fengrui@qmail.com). At the bottom of the form are "บันทึก" and "ล้างข้อมูล" buttons.

รูปที่ 4

ระบุข้อมูล ดังนี้

รหัสผ่านเก่า (6 ตัวอักษร)

ระบุรหัสผ่านเดิมที่ใช้เข้าระบบ

รหัสผ่านใหม่ (6 ตัวอักษร)


ระบุรหัสผ่านใหม่ความยาว 6 ตัวอักษร

ยืนยันรหัสผ่านใหม่ (6 ตัวอักษร)

ระบุรหัสผ่านใหม่ความยาว 6 ตัวอักษรเพื่อยืนยันอีกครั้ง

กดปุ่ม

เพื่อบันทึกข้อมูลรหัสผ่านใหม่



GFMIS
THAI AIRWAYS

ระบบเรียกดูข้อมูลการจ่ายชำระเงินให้แก่ผู้ขาย (Web Vendors)

รหัสผู้ซื้อ : 010554509228
 ชื่อผู้ขาย : บริษัท เอนเนอร์จี้ บรอดแคสท์ คอร์ปอเรชั่น
 เลขประจำตัวผู้เสียภาษี : 085414
 โทรสาร : 02-5414

เลือกการดำเนินการ

- > หน้าหลัก
- > ข้อมูลส่วนตัว
- > เปลี่ยนรหัสผ่าน
- > รายการขอชำระหนี้
- > อื่นๆ - ใหม่

ชื่อ	บริษัท เอนเนอร์จี้ บรอดแคสท์ คอร์ปอเรชั่น
เลขประจำตัวผู้เสียภาษี	010554509228
เลขที่บัญชี	0031191216
รหัสผ่าน (4 ตัวอักษร)
รหัสผ่านใหม่ (6 ตัวอักษร)
ยืนยันรหัสผ่านใหม่ (6 ตัวอักษร)
อีเมล	ben@energybroadcast.com

รูปที่ 5

การเปลี่ยนอีเมล

เลือก » เปลี่ยนอีเมล เพื่อเข้าสู่หน้าจอดังรูปที่ 6

The screenshot shows the 'ระบบเรียกดูข้อมูลการจ่ายชำระเงินให้แก่ผู้ขาย (Web Vendors)' interface. On the left, there is a sidebar with a menu where 'เปลี่ยนอีเมล' is selected. The main area contains a form with the following fields:

ชื่อ	บุษยา เหมน้อย บรรดาศาสน์ คอรัปชั่น
เลขประจำตัวผู้เสียภาษี	0109545059228
เลขที่บัญชี	0031181216
อีเมล	buayaweb@gmail.com

At the bottom of the form, there are two buttons: 'บันทึก' (Save) and 'ล้างข้อมูล' (Clear).

รูปที่ 6

ระบุข้อมูล ดังนี้

อีเมล

ระบุอีเมล

กดปุ่ม

เพื่อทำการจัดเก็บข้อมูล

This screenshot is identical to the previous one, but the 'บันทึก' (Save) button is highlighted with a red border, indicating the next step in the process.

รูปที่ 7

กรณีลิมรท์ผ่าน

เลือก **ลิมรท์ผ่าน** หน้าจอดังรูปที่ 8 ระบบจะแสดงหน้าจอลิมรท์ผ่านดังรูปที่ 9

ระบบเรียกดูข้อมูลการจ่ายชำระเงินให้แก่ผู้ขาย

รหัสประจำตัวผู้เสียภาษี

รหัสผ่าน

เข้าสู่ระบบ

ลงทะเบียน

ลิมรท์ผ่าน

ดาวน์โหลดคู่มือใช้งาน

หากมีปัญหาไม่ทราบ Login เพื่อเข้าไปใน ศูนย์ติดต่อ Contact Center 02-032-2636

รูปที่ 8

เข้าสู่ระบบ

ระบบเรียกดูข้อมูลการจ่ายชำระเงินให้แก่ผู้ขาย

ลิมรท์ผ่าน

ชื่อผู้ใช้ (เลขประจำตัวผู้เสียภาษี/เลขประจำตัวประชาชน)

รหัสผ่าน

ตกลง ล้างข้อมูล

หากท่านไม่ทราบ email กรุณาติดต่อ Contact Center 02-032-2636

รูปที่ 9

ระบุข้อมูล ดังนี้

ชื่อผู้ใช้ (เลขประจำตัวผู้เสียภาษี/เลขประจำตัวประชาชน) ระบุเลขประจำตัวผู้เสียภาษี (กรณีนิติบุคคล) หรือ
เลขประจำตัวประชาชน (กรณีบุคคลธรรมดา) จำนวน 13 หลัก

อีเมล ระบุอีเมลของผู้ขายที่ได้มีการลงทะเบียนไว้

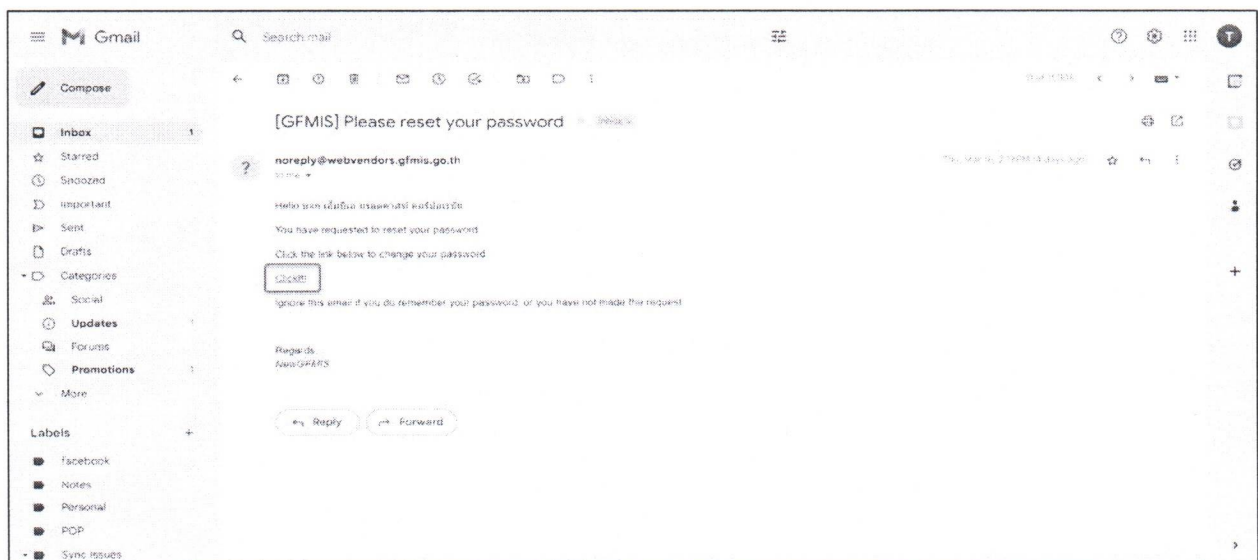
กดปุ่ม ระบบดำเนินการสำเร็จ กรุณาตรวจสอบอีเมล

ชื่อผู้ใช้ (เลขประจำตัวผู้เสียภาษี/เลขประจำตัวประชาชน) ระบุเลขประจำตัวผู้เสียภาษี (กรณีนิติบุคคล) หรือ เลขประจำตัวประชาชน (กรณีบุคคลธรรมดา) จำนวน 13 หลัก

อีเมล


*หากท่านไม่ได้รับอีเมล กรุณาติดต่อ Contact Center 02-032-2636

รูปที่ 10



รูปที่ 11

ตรวจสอบอีเมลที่ระบุ กด [Click!!!](#) จะแสดงหน้าจอให้กำหนดรหัสผ่านใหม่ ดังรูปที่ 12



รูปที่ 12

ระบุข้อมูล ดังนี้

รหัสผ่านใหม่


ระบุรหัสผ่านใหม่ความยาว 6 ตัวอักษร

ยืนยันรหัสผ่านใหม่

ระบุรหัสผ่านใหม่ความยาว 6 ตัวอักษรเพื่อยืนยันอีกครั้ง

กดปุ่ม

เพื่อทำการจัดเก็บข้อมูล



รูปที่ 13

การเรียกรายงานการจ่ายชำระเงินให้แก่ผู้ขาย

เลือก » รายงานการจ่ายชำระเงิน เพื่อเข้าสู่หน้าจอการเรียกรายงานการจ่ายชำระเงิน ดังรูปที่ 16

The screenshot shows the 'ระบบเรียกรายงานการจ่ายชำระเงินให้แก่ผู้ขาย (Web Vendors)' interface. On the left, there is a sidebar with the GFMIS logo and contact information: 'โทรศัพท์: 01055450197228', 'ชื่อผู้ขาย: บจก. เอ็มบีดี พรอดักชั่นส์', 'เลขประจำตัวผู้เสียภาษี: 09-29-03', and 'เลขกรอศขสมย'. Below this is a menu with options like 'หน้าหลัก', 'ข้อมูลส่วนตัว', 'ประวัติการเงิน', 'รายงานการจ่ายชำระเงิน' (highlighted), and 'ถาม-ตอบ'. The main area is titled 'รายงานการจ่ายชำระเงิน' and 'เงื่อนไข'. It features two date pickers: 'ตั้งแต่วันที่' (From Date) set to '20 มีนาคม 2566' and 'ถึงวันที่' (To Date) set to '20 มีนาคม 2566'. A 'ค้นหา' (Search) button is located below the date pickers.


รูปที่ 16

กดปุ่ม  เพื่อเลือกวันที่ โดยสามารถระบุวัน เดือน ปี ของวันที่ที่ต้องการค้นหาตามช่วงวัน เดือน ปี ดังรูปที่ 17

This screenshot shows the same interface as Figure 16, but with a calendar pop-up for the 'ตั้งแต่วันที่' (From Date) field. The calendar is for the month of March 2026 (ปี 2026 ค. 2566). The date '20' is selected and highlighted with a red circle. The calendar grid shows days from 1 to 31. The 'ถึงวันที่' (To Date) field remains set to '20 มีนาคม 2566'.

รูปที่ 17

กดปุ่ม ตกลง ระบบจะแสดงข้อมูลการจ่ายชำระเงินของผู้ขาย ดังรูปที่ 18 รายละเอียด ดังนี้

ส่วนราชการผู้จ่ายชำระเงิน	แสดงหน่วยงานระดับกรมที่จ่ายชำระเงินให้แก่ผู้ขาย
หน่วยเบิกจ่าย	แสดงหน่วยงานระดับหน่วยเบิกจ่าย ซึ่งเป็นผู้ตั้งเบิกและจ่ายชำระเงิน
จังหวัด	แสดงจังหวัดที่หน่วยเบิกจ่ายนั้นสังกัดอยู่
เลขที่ใบแจ้งหนี้	แสดงเลขที่เอกสารใบแจ้งหนี้ที่หน่วยงานบันทึกในขั้นตอนการตั้งเบิกของหน่วยงาน
วันที่สั่งโอนเงิน	แสดงวันที่ที่กรมบัญชีกลางทำการสั่งโอนเงิน
ธนาคาร/สาขา	แสดงชื่อธนาคาร และสาขาของบัญชีเงินฝากธนาคารที่หน่วยงานภาครัฐสั่งให้โอนเงินเข้าบัญชีเงินฝากธนาคารของผู้ขาย
ชื่อบัญชี	แสดงชื่อเจ้าของบัญชีเงินฝากธนาคารที่หน่วยงานภาครัฐสั่งโอนเงินเข้าบัญชี
เลขที่บัญชี	แสดงเลขที่บัญชีธนาคารที่หน่วยงานภาครัฐสั่งโอนเงินเข้าบัญชี
จำนวนเงินรวม	แสดงจำนวนเงินที่หน่วยงานภาครัฐทำการตั้งเบิกก่อนหักภาษี ณ ที่จ่าย (ถ้ามี) และค่าปรับ (ถ้ามี)
ภาษีหัก ณ ที่จ่าย	แสดง จำนวนเงินภาษีหัก ณ ที่จ่าย (ถ้ามี)
ค่าปรับ	แสดง ค่าปรับ (ถ้ามี)
จำนวนเงินสุทธิ	แสดงจำนวนเงินที่หน่วยงานภาครัฐส่งจ่ายให้แก่ผู้ขายหลังจากหักภาษีหัก ณ ที่จ่าย (ถ้ามี) และค่าปรับ (ถ้ามี) แล้ว <u>แต่เป็นมูลค่า ก่อน หักค่าธรรมเนียมในการโอนเงิน</u>
โอนสิทธิ์/คำอธิบาย 	แสดงข้อความในกรณีที่เป็นรายการการโอนเงินที่ได้รับการโอนสิทธิการรับเงินจากผู้ขายรายอื่น โดยจะระบุรหัสผู้ขาย-ชื่อผู้ขายผู้ที่โอนสิทธิการรับชำระเงินมาให้

นอกจากนี้ถ้าส่วนราชการได้บันทึกรายละเอียดเพิ่มเติมของการจ่ายชำระเงิน เช่น กรณีที่หน่วยงานภาครัฐรวบรวมใบแจ้งหนี้หลายใบเพื่อจ่ายชำระในรายการเดียว รายละเอียดเลขที่ใบแจ้งหนี้ย่อยที่หน่วยงานภาครัฐระบุตอนตั้งเบิกจะปรากฏใน “รายละเอียดเพิ่มเติม” ดังรูปที่ 19

ระบบเรียกดูข้อมูลการจ่ายชำระเงินให้แก่ผู้ขาย (Web Vendors)

รายงานการจ่ายชำระเงิน

เดือน: ธันวาคม 2564

ส่วนราชการผู้จ่ายเงิน	หน่วยงาน	ปีงบ	เลขที่ใบแจ้งหนี้	วันที่ส่งใบแจ้ง	ชื่อบริษัท	เลขบัญชี	จำนวนใบแจ้งหนี้	ภาษีหัก ณ ที่จ่าย (บาท)	ค่าปรับ (บาท)	จำนวนใบแจ้งหนี้ (บาท)	รายละเอียด
กรมส่งเสริมการค้าระหว่างประเทศ	กรมส่งเสริมการค้าระหว่างประเทศ	2564	31/11/2564	6 ธันวาคม 2564	บริษัท อีคอมเมิร์ซ จำกัด	000-000000-000000	1	0.00	0.00	15,000.00	

รูปที่ 18

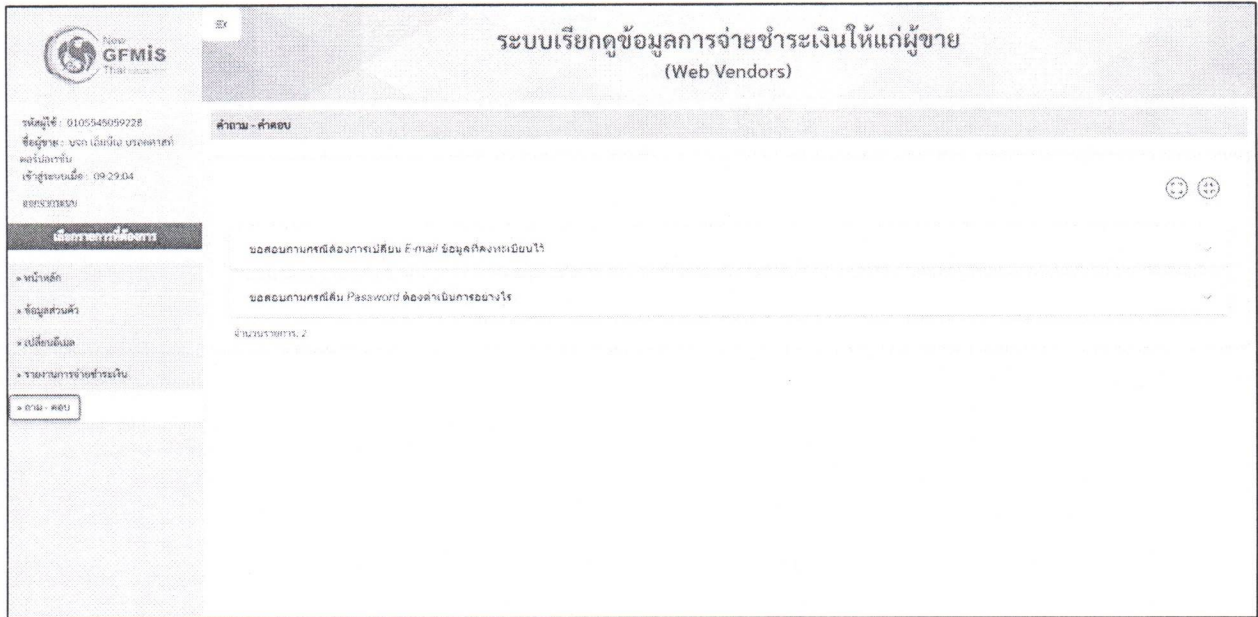
รายละเอียดเพิ่มเติม

สินค้า บ.เอ็ม บี เอ บรอดคาสท์ฯ กข.31/65 ฎ.1110/66

รูปที่ 19

คำถาม-คำตอบ

เลือก » ถาม - ตอบ เพื่อเข้าสู่หน้าจอแสดงคำถาม-คำตอบที่พบบ่อย ดังรูปที่ 20



รูปที่ 20