

# ด่วนที่สุด

ที่ มท ๐๓๐๗.๑/ว ๒๑๖๕๒



กรมการปกครอง

ถนนอัษฎางค์ กทม. ๑๐๒๐๐

๑๐ พฤศจิกายน ๒๕๕๘

เรื่อง โครงการสัมมนาเชิงปฏิบัติการเพื่อขับเคลื่อนแผนงานการป้องกันและแก้ไขปัญหาการค้ามนุษย์  
ประจำปี พ.ศ. ๒๕๕๘

เรียน ผู้ว่าราชการจังหวัด ทุกจังหวัด

สิ่งที่ส่งมาด้วย สำเนารายการโอนจัดสรรงบประมาณ (แบบ งป.๑) เลขที่ส่งออก  
ลงวันที่ ๗ พฤศจิกายน ๒๕๕๘

จำนวน ๑ ฉบับ

ด้วยกรมการปกครองได้จัดโครงการสัมมนาเชิงปฏิบัติการเพื่อขับเคลื่อนแผนงานการป้องกันและแก้ไขปัญหาการค้ามนุษย์ ประจำปี พ.ศ. ๒๕๕๘ และได้อนุมัติเงินงบประมาณรายจ่ายประจำปี พ.ศ. ๒๕๕๘ แผนงาน พัฒนาประสิทธิภาพการบริหารราชการแผ่นดิน ผลผลิต เสริมสร้างสมรรถนะของอำเภอในการบริการและแก้ไขปัญหาความเดือดร้อนของประชาชน กิจกรรมหลัก การขับเคลื่อนแผนงานป้องกันและแก้ไขปัญหาการค้ามนุษย์ในบทบาทของฝ่ายปกครอง โครงการการขับเคลื่อนแผนงานการป้องกันและแก้ไขปัญหาการค้ามนุษย์ งบดำเนินงาน ค่าใช้สอย จากส่วนกลางไปตั้งจ่าย ณ ที่ทำการปกครองจังหวัด ทุกจังหวัด เพื่อเป็นค่าเบี้ยเลี้ยงและค่าพาหนะในการเดินทางไปราชการของผู้เข้าร่วมการสัมมนาตามโครงการดังกล่าว รายละเอียดปรากฏตามสิ่งที่ส่งมาพร้อมนี้

กรมการปกครองขอให้ที่ทำการปกครองจังหวัดใช้จ่ายงบประมาณที่ได้รับจัดสรรให้เป็นไปตามวัตถุประสงค์โปร่งใสและมีประสิทธิภาพ ก่อให้เกิดประโยชน์สูงสุดต่อทางราชการ โดยถือปฏิบัติตามระเบียบที่เกี่ยวข้องอย่างเคร่งครัด และเบิกจ่ายงบประมาณให้ตรงตามรายการที่กรมการปกครองกำหนด โดยมีให้ด้วยจ่ายเป็นรายการอื่น

จึงเรียนมาเพื่อโปรดพิจารณาดำเนินการต่อไป

ขอแสดงความนับถือ

ร้อยตำรวจโท

(อาทิตย์ บุญญะโสภิต)

อธิบดีกรมการปกครอง

สำนักการสอบสวนและนิติการ

ส่วนการสอบสวนคดีอาญา

โทร / โทรสาร ๐-๒๓๕๖-๙๕๕๔



แบบโอนจัดสรรงบประมาณ

เลขที่ส่งออก : 358

ลงวันที่ 7 พ.ย. 2558

ตามระเบียบว่าด้วยการบริหารงบประมาณ พ.ศ. 2548 และที่แก้ไขเพิ่มเติม ข้อ 20

หน้าที 1 จาก 9

โอนออก

แผนงาน : พัฒนาประสิทธิภาพการบริหารราชการแผ่นดิน

ผลผลิตที่ : 1500382009

รหัสกิจกรรม : 150031000K2155

งบรายจ่าย : งบดำเนินงาน

รายการ : ค่าตอบแทน วัสดุและวัสดุ

กิจกรรมหลัก : ขับเคลื่อนแผนงานป้องกันและแก้ไขปัญหาการข้ามพรมแดนของฝ่ายปกครอง

โอนเข้า

แผนงาน : พัฒนาประสิทธิภาพการบริหารราชการแผ่นดิน

ผลผลิตที่ : 1500382009

รหัสกิจกรรม : 15003xxxxK2155

งบรายจ่าย : งบดำเนินงาน

รายการ : ค่าตอบแทน วัสดุและวัสดุ

กิจกรรมหลัก : ขับเคลื่อนแผนงานป้องกันและแก้ไขปัญหาการข้ามพรมแดนของฝ่ายปกครอง

คำอธิบายรายการ (โดยสังเขป)

สน.สค.โอนจัดสรรงบประมาณประจำปีงบประมาณ พ.ศ.2559 ไปตั้งจ่าย ทบ. รวม 76 แห่ง สำหรับเบิกจ่ายเป็นค่าเบี้ยเลี้ยงและค่าพาหนะตามโครงการสัมมนาเชิงปฏิบัติการเพื่อขับเคลื่อนแผนงานการป้องกันและแก้ไขปัญหาการข้ามพรมแดน ประจำปี พ.ศ.๒๕๕๙

ลำดับที่	จังหวัด	- / +	แหล่งของเงิน	รหัสงบประมาณ ที่อนุมัติเงินประจำงวด	รหัสงบประมาณ ที่ใช้ในการเบิกจ่าย	รายการผูกพัน งบประมาณ	รหัสพื้นที่	หน่วยรับงบประมาณ	จำนวนเงิน
1	สกลนคร	-	5911200	1500382009000000	1500382009000000	5000	p1000	1500300000	222,400.00
2	นนทบุรี	+	5911200	1500382009000000	1500382009000000	5000	p1100	1500300015	16,680.00
3	ปทุมธานี	+	5911200	1500382009000000	1500382009000000	5000	p1200	1500300016	16,680.00
4	พระนครศรีอยุธยา	+	5911200	1500382009000000	1500382009000000	5000	p1300	1500300017	19,460.00
5	อ่างทอง	+	5911200	1500382009000000	1500382009000000	5000	p1400	1500300018	44,480.00
6	สุพรรณบุรี	+	5911200	1500382009000000	1500382009000000	5000	p1500	1500300019	19,460.00
7	สิงห์บุรี	+	5911200	1500382009000000	1500382009000000	5000	p1600	1500300020	30,580.00
8	ชัยนาท	+	5911200	1500382009000000	1500382009000000	5000	p1700	1500300021	16,680.00
9	สระบุรี	+	5911200	1500382009000000	1500382009000000	5000	p1800	1500300022	22,240.00
		+	5911200	1500382009000000	1500382009000000	5000	p1900	1500300023	36,140.00

ขอรับรองว่าการโอนเปลี่ยนแปลง ดังกล่าวข้างต้น ถูกต้องตามระเบียบว่าด้วยการบริหารงบประมาณ ไม่กระทบการะเทศมนตรีของเป้าหมาย การดำเนินงานตามแผนงาน ผลผลิต กิจกรรม ที่กำหนดไว้ และมีเงินประจำงวดเพียงพอที่จะโอนได้

หัวหน้าส่วนราชการ

เจ้าหน้าที่งบประมาณของส่วนราชการ

(นายสุรศักดิ์ ผลยังส่ง)

(นางจวิราพร อนาคตกุล)

ผู้อำนวยการกองวิชาการและแผนงาน ปฏิบัติราชการแทน

หัวหน้ากลุ่มงานงบประมาณ ปฏิบัติราชการแทน

อธิบดีกรมการปกครอง

ผู้อำนวยการกองวิชาการและแผนงาน



แบบโอนจัดสรรงบประมาณ

เลขที่ส่งออก : 358 ลงวันที่ 7 พ.ย. 2558

ตามระเบียบว่าด้วยการบริหารงบประมาณ พ.ศ. 2548 และที่แก้ไขเพิ่มเติม ข้อ 20 หน้า 2 จาก 9

โอนออก

แผนงาน : พัฒนาประสิทธิภาพการบริหารราชการแผ่นดิน

ผลผลิตที่ : 1500382009

รหัสกิจกรรม : 150031000K2155

งบรายจ่าย : งบดำเนินงาน

กิจกรรมหลัก : ขับเคลื่อนแผนงานป้องกันและแก้ไขปัญหาการค้ำทุบภัยของฝ่ายปกครอง

โอนเข้า

แผนงาน : พัฒนาระสิทธิภาพการบริหารราชการแผ่นดิน

ผลผลิตที่ : 1500382009

รหัสกิจกรรม : 15003xxxxK2155

งบรายจ่าย : งบดำเนินงาน

กิจกรรมหลัก : ขับเคลื่อนแผนงานป้องกันและแก้ไขปัญหาการค้ำทุบภัยของฝ่ายปกครอง


คำอธิบายรายการ (โดยสังเขป)

สน.สค.โอนจัดสรรงบประมาณประจำปีงบประมาณ พ.ศ.2559 ไปตั้งจ่าย ทรค. รวม 76 แห่ง สำหรับเบิกจ่ายเป็นค่าเบี้ยเลี้ยงและค่าพาหนะตามโครงการสัมมนาเชิงปฏิบัติการเพื่อขับเคลื่อนแผนงานการป้องกันและแก้ไขปัญหาการค้ำทุบภัย ประจำปี พ.ศ.๒๕๕๙

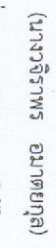
ลำดับที่	จังหวัด	- / +	แหล่งของเงิน	รหัสงบประมาณ ที่อนุมัติเงินประจำงวด	รหัสงบประมาณ ที่ดำเนินการเบิกจ่าย	รายการผูกพัน งบประมาณ	รหัสพื้นที่	หน่วยรับงบประมาณ	จำนวนเงิน
10	ชลบุรี	+	5911200	1500382009000000	1500382009000000	5000	p1000	1500300000	275,220.00
11	รยอง	+	5911200	1500382009000000	1500382009000000	5000	p2000	1500300024	30,580.00
12	จันทบุรี	+	5911200	1500382009000000	1500382009000000	5000	p2100	1500300025	22,240.00
13	ตราด	+	5911200	1500382009000000	1500382009000000	5000	p2200	1500300026	27,800.00
14	ฉะเชิงเทรา	+	5911200	1500382009000000	1500382009000000	5000	p2300	1500300027	19,460.00
15	ปราจีนบุรี	+	5911200	1500382009000000	1500382009000000	5000	p2400	1500300028	30,580.00
16	นครนายก	+	5911200	1500382009000000	1500382009000000	5000	p2500	1500300029	19,460.00
17	สระแก้ว	+	5911200	1500382009000000	1500382009000000	5000	p2600	1500300030	11,120.00
18	นครราชสีมา	+	5911200	1500382009000000	1500382009000000	5000	p2700	1500300031	25,020.00
		+	5911200	1500382009000000	1500382009000000	5000	p3000	1500300032	88,960.00

ขอรับรองรายการโอนเปลี่ยนแปลงฯ ดังกล่าวข้างต้น ถูกต้องตามระเบียบว่าด้วยการบริหารงบประมาณ ไม่กระทบกระเทือนต่อบัญชีรายการ การดำเนินงานตามแผนงาน ผลผลิต กิจกรรม ที่กำหนดไว้ และมีเงินประจำงวดเพียงพอที่จะโอนได้

หัวหน้าส่วนราชการ

  
(นายสุรศักดิ์ ผลยังสง)

เจ้าหน้าที่งบประมาณของส่วนราชการ

  
(นางจจิราพร อนาคตกุล)

ผู้อำนวยการกองวิชาการและแผนงาน ปฏิบัติราชการแทน

หัวหน้ากลุ่มงานงบประมาณ ปฏิบัติราชการแทน

อธิบดีกรมการปกครอง

ผู้อำนวยการกองวิชาการและแผนงาน



แบบโอนจัดสรรงบประมาณ

เลขที่ส่งออก : 358      ลงวันที่ 7 พ.ย. 2558

ตามระเบียบว่าด้วยการบริหารงบประมาณ พ.ศ. 2548 และที่แก้ไขเพิ่มเติม ข้อ 20

หน้าที่ 3 จาก 9

โอนออก

แผนงาน : พัฒนาประสิทธิภาพการบริหารราชการแผ่นดิน

รหัสกิจกรรม : 150031000K2155

งบรายจ่าย : งบดำเนินงาน      รายการ : ค่าตอบแทน วัสดุและวัสดุ

รหัสผลิตภัณฑ์ : 1500382009      กิจกรรมหลัก : ขับเคลื่อนแผนงานป้องกันและแก้ไขปัญหาค่าสัมมนุชนทบทางปกครอง

โอนเข้า

แผนงาน : พัฒนาประสิทธิภาพการบริหารราชการแผ่นดิน

รหัสผลิตภัณฑ์ : 1500382009

งบรายจ่าย : งบดำเนินงาน      รายการ : ค่าตอบแทน วัสดุและวัสดุ

รหัสกิจกรรม : 15003xxxxK2155      กิจกรรมหลัก : ขับเคลื่อนแผนงานป้องกันและแก้ไขปัญหาค่าสัมมนุชนทบทางปกครอง

คำอธิบายรายการ (โดยสังเขป)

สน.สก.โอนจัดสรรงบประมาณประจำปีงบประมาณ พ.ศ.2559 ไปตั้งจ่าย ทปค. รวม 76 แห่ง สำหรับเบิกจ่ายเป็นค่าเบี้ยเลี้ยงและค่าพาหนะตามโครงการสัมมนาเชิงปฏิบัติการเพื่อขับเคลื่อนแผนงานการป้องกันและแก้ไขปัญหาค่าสัมมนุชนทบทางปกครอง ประจำปี พ.ศ. ๒๕๕๙

ลำดับที่	จังหวัด	- / +	แหล่งของเงิน	รหัสงบประมาณ ที่อนุมัติเงินประจำงวด	รหัสงบประมาณ ที่ใช้ในการเบิกจ่าย	รายการผูกพัน งบประมาณ	รหัสพื้นที่	หน่วยรับงบประมาณ	จำนวนเงิน
19	บุรีรัมย์	+	5911200	1500382009000000	1500382009000000	5000	p3100	1500300000	369,740.00
20	สุรินทร์	+	5911200	1500382009000000	1500382009000000	5000	p3200	1500300033	63,940.00
21	ศรีสะเกษ	+	5911200	1500382009000000	1500382009000000	5000	p3300	1500300034	47,260.00
22	อุบลราชธานี	+	5911200	1500382009000000	1500382009000000	5000	p3400	1500300035	61,160.00
23	ยโสธร	+	5911200	1500382009000000	1500382009000000	5000	p3500	1500300036	69,500.00
24	ชัยภูมิ	+	5911200	1500382009000000	1500382009000000	5000	p3600	1500300037	25,020.00
25	อำนาจเจริญ	+	5911200	1500382009000000	1500382009000000	5000	p3700	1500300038	44,480.00
26	บึงกาฬ	+	5911200	1500382009000000	1500382009000000	5000	p3800	1500300039	19,460.00
27	หนองบัวลำภู	+	5911200	1500382009000000	1500382009000000	5000	p3900	1500300104	22,240.00
		+	5911200	1500382009000000	1500382009000000	5000	p3900	1500300040	16,680.00

ขอรับรองว่าการโอนเปลี่ยนแปลงฯ ดังกล่าวข้างต้น ถูกต้องตามระเบียบว่าด้วยการบริหารงบประมาณ ไม่กระทบกระเทือนต่อเป้าหมาย การดำเนินงานตามแผนงาน ผสมสิทธิ กิจกรรม ที่กำหนดไว้ และมีเงินประจำงวดเพียงพอจะโอนไป

หัวหน้าส่วนราชการ (นายสุรศักดิ์ ผลยังส่ง)

เจ้าหน้าที่งบประมาณของส่วนราชการ (นางจวิราพร อมตยกุล)

ผู้อำนวยการกองวิชาการและแผนงาน ปฏิบัติราชการแทน

หัวหน้ากลุ่มงานงบประมาณ ปฏิบัติราชการแทน

อธิบดีกรมการปกครอง

ผู้อำนวยการกองวิชาการและแผนงาน



เลขที่ส่งออก : 358

ลงวันที่

7 พ.ย. 2558

### แบบโอนจัดสรรงบประมาณ

ตามระเบียบว่าด้วยการบริหารงบประมาณ พ.ศ. 2548 และที่แก้ไขเพิ่มเติม ข้อ 20

หน้าที 4 จาก 9

แบบ กบ. 1

โอนออก

แผนงาน : พัฒนาประสิทธิภาพการบริหารราชการแผ่นดิน

ผลผลิตที่ : 1500382009

รหัสกิจกรรม : 150031000K2155

โอนเข้า

รายการ : ค่าตอบแทน ไซสอยและวัสดุ

กิจกรรมหลัก : ขับเคลื่อนแผนงานป้องกันและแก้ไขปัญหาการค้ำทุยในบทบาทของฝ่ายปกครอง

แผนงาน : พัฒนาประสิทธิภาพการบริหารราชการแผ่นดิน

ผลผลิตที่ : 1500382009

รหัสกิจกรรม : 15003xxxxK2155

งบรายจ่าย : งบดำเนินงาน

รายการ : ค่าตอบแทน ไซสอยและวัสดุ


กิจกรรมหลัก : ขับเคลื่อนแผนงานป้องกันและแก้ไขปัญหาการค้ำทุยในบทบาทของฝ่ายปกครอง

คำอธิบายรายการ (โดยสังเขป)


สน.สภ.โอนจัดสรรงบประมาณประจำปีงบประมาณ พ.ศ.2559 ไปตั้งจ่าย ทบค. ราม 76 แห่ง สำหรับเบิกจ่ายเป็นค่าเบี้ยเลี้ยงและค่าพาหนะตามโครงการสัมมนาเชิงปฏิบัติการเพื่อขับเคลื่อนแผนงานการป้องกันและแก้ไขปัญหาการค้ำทุย ประจำปี พ.ศ.๒๕๕๙

ลำดับที่	จังหวัด	- / +	แหล่งของเงิน	รหัสงบประมาณ ที่อนุมัติเงินประจำปี	รหัสงบประมาณ ที่ใช้ในการเบิกจ่าย	รายการผูกพัน งบประมาณ	รหัสพื้นที่	หน่วยรับงบประมาณ	จำนวนเงิน
28	ขอนแก่น	+	5911200	1500382009000000	1500382009000000	5000	p1000	1500300000	417,000.00
29	อุดรธานี	+	5911200	1500382009000000	1500382009000000	5000	p4000	1500300041	72,280.00
30	เลย	+	5911200	1500382009000000	1500382009000000	5000	p4100	1500300042	55,600.00
31	หนองคาย	+	5911200	1500382009000000	1500382009000000	5000	p4200	1500300043	38,920.00
32	มหาสารคาม	+	5911200	1500382009000000	1500382009000000	5000	p4300	1500300044	25,020.00
33	ร้อยเอ็ด	+	5911200	1500382009000000	1500382009000000	5000	p4400	1500300045	36,140.00
34	กาฬสินธุ์	+	5911200	1500382009000000	1500382009000000	5000	p4500	1500300046	55,600.00
35	สกลนคร	+	5911200	1500382009000000	1500382009000000	5000	p4600	1500300047	50,040.00
36	นครพนม	+	5911200	1500382009000000	1500382009000000	5000	p4700	1500300048	50,040.00
							p4800	1500300049	33,360.00

ขอรับรองการโอนเปลี่ยนแปลงฯ ดังกล่าวข้างต้น ถูกต้องตามระเบียบว่าด้วยการบริหารงบประมาณ ไม่กระทบกระเทือนต่อเป้าหมาย การดำเนินงานตามแผนงาน ผลผลิต กิจกรรม ที่กำหนดไว้ และมีเงินประจำงวดเพียงพอที่จะโอนได้

หัวหน้าส่วนราชการ 

(นายสุรศักดิ์ ผลยังส่ง)

เจ้าหน้าที่งบประมาณของส่วนราชการ 

(นางจจิราพร อมตยกุล)

ผู้อำนวยการกองวิชาการและแผนงาน ปฏิบัติราชการแทน

อธิบดีกรมการปกครอง

หัวหน้ากลุ่มงานงบประมาณ ปฏิบัติราชการแทน

ผู้อำนวยการกองวิชาการและแผนงาน



### แบบโอนจัดสรรงบประมาณ

ตามระเบียบว่าด้วยการงบประมาณ พ.ศ. 2548 และที่แก้ไขเพิ่มเติม ข้อ 20 หน้าที่ 5 จาก 9

เลขที่ส่งออก : 358 ลงวันที่ 7 เม.ย. 2558

โอนออก

แผนงาน : พัฒนาศักยภาพการบริหารราชการแผ่นดิน

ผลผลิตที่ : 1500382009

รหัสกิจกรรม : 150031000K2155

งบรายจ่าย : งบดำเนินงาน

รายการ : ค่าตอบแทน วัสดุและวัสดุ

กิจกรรมหลัก : ขับเคลื่อนแผนงานป้องกันและแก้ไขปัญหาการค้ำมูขยโบนทพทของฝ่ายปกครอง

โอนเข้า

แผนงาน : พัฒนาศักยภาพการบริหารราชการแผ่นดิน

ผลผลิตที่ : 1500382009

รหัสกิจกรรม : 15003xxxxK2155

งบรายจ่าย : งบดำเนินงาน

รายการ : ค่าตอบแทน วัสดุและวัสดุ

กิจกรรมหลัก : ขับเคลื่อนแผนงานป้องกันและแก้ไขปัญหาการค้ำมูขยโบนทพทของฝ่ายปกครอง


คำอธิบายรายการ (โดยสังเขป)

สน.สค.โอนจัดสรรงบประมาณประจำปีงบประมาณ พ.ศ.2559 ไปตั้งจ่าย ทบค. รวม 76 แห่ง สำหรับเบิกจ่ายเป็นค่าเบี้ยเลี้ยงและค่าพาหนะตามโครงการสัมมนาเชิงปฏิบัติการเพื่อขับเคลื่อนแผนงานการป้องกันและแก้ไขปัญหาการค้ำมูขยโบนประจำปี พ.ศ.๒๕๕๙

ลำดับที่	จังหวัด	- / +	แหล่งของเงิน	รหัสงบประมาณ ที่อนุมัติเงินประจำงวด	รหัสงบประมาณ ที่ใช้ในการเบิกจ่าย	รายการผูกพัน งบประมาณ	รหัสพื้นที่	หน่วยรับงบประมาณ	จำนวนเงิน
37	สวนกลาง	-	5911200	1500382009000000	1500382009000000	5000	p1000	1500300000	311,360.00
	มุกดาหาร	+	5911200	1500382009000000	1500382009000000	5000	p4900	1500300050	19,460.00
38	เชียงใหม่	+	5911200	1500382009000000	1500382009000000	5000	p5000	1500300051	69,500.00
39	ลำพูน	+	5911200	1500382009000000	1500382009000000	5000	p5100	1500300052	22,240.00
40	ลำปาง	+	5911200	1500382009000000	1500382009000000	5000	p5200	1500300053	36,140.00
41	อุตรดิตถ์	+	5911200	1500382009000000	1500382009000000	5000	p5300	1500300054	25,020.00
42	แพร่	+	5911200	1500382009000000	1500382009000000	5000	p5400	1500300055	22,240.00
43	น่าน	+	5911200	1500382009000000	1500382009000000	5000	p5500	1500300056	41,700.00
44	พะเยา	+	5911200	1500382009000000	1500382009000000	5000	p5600	1500300057	25,020.00
45	เชียงใหม่	+	5911200	1500382009000000	1500382009000000	5000	p5700	1500300058	50,040.00

ขอรับรองว่าการโอนเปลี่ยนแปลงฯ ดังกล่าวข้างต้น ถูกต้องตามระเบียบว่าด้วยการบริหารงบประมาณ ไม่กระทบกระเทือนต่อเป้าหมาย การดำเนินงานตามแผนงาน ผลผลิต กิจกรรม ที่กำหนดไว้ และมีเงินประจำงวดเพียงพอที่จะโอนได้

หัวหน้าส่วนราชการ

  
(นายสุรศักดิ์ ผลยังส่ง)

เจ้าหน้าที่งบประมาณของส่วนราชการ

(นางจวิฑราพร อนาคตกุล)

ผู้อำนวยการกองวิชาการและแผนงาน ปฏิบัติราชการแทน

หัวหน้ากลุ่มงานงบประมาณ ปฏิบัติราชการแทน

อธิบดีกรมการปกครอง

ผู้อำนวยการกองวิชาการและแผนงาน



## แบบโอนจัดสรรงบประมาณ

เลขที่ส่งออก : 358

ลงวันที่ : 7 W.E. 2558

ตามระเบียบว่าด้วยการบริหารงบประมาณ พ.ศ. 2548 และที่แก้ไขเพิ่มเติม ข้อ 20

หน้าที่ 6 จาก 9

โอนออก

แผนงาน : พัฒนาประสิทธิภาพการบริหารราชการแผ่นดิน

ผลผลิตที่ : 1500382009

รหัสกิจกรรม : 150031000K2155

งบรายจ่าย : งบดำเนินงาน

รายการ : ค่าตอบแทน วัสดุและวัสดุ

กิจกรรมหลัก : ขับเคลื่อนแผนงานป้องกันและแก้ไขสถานการณ์ภัยพิบัติของฝ่ายปกครอง

โอนเข้า

แผนงาน : พัฒนาศักยภาพการบริหารราชการแผ่นดิน

ผลผลิตที่ : 1500382009

รหัสกิจกรรม : 15003xxxxK2155

งบรายจ่าย : งบดำเนินงาน

รายการ : ค่าตอบแทน วัสดุและวัสดุ

กิจกรรมหลัก : ขับเคลื่อนแผนงานป้องกันและแก้ไขสถานการณ์ภัยพิบัติของฝ่ายปกครอง

คำอธิบายรายการ (โดยสังเขป)

สน.สก. โอนจัดสรรงบประมาณประจำปีงบประมาณ พ.ศ.2559 ไปตั้งจ่าย ทบค. รวม 76 แห่ง สำหรับเบิกจ่ายเป็นค่าเบี้ยเลี้ยงและค่าพาหนะตามโครงการสัมมนาเชิงปฏิบัติการเพื่อขับเคลื่อนแผนงานการป้องกันและแก้ไขสถานการณ์ภัยพิบัติ ประจำปี พ.ศ.๒๕๕๙

ลำดับที่	จังหวัด	- / +	แหล่งของเงิน	รหัสงบประมาณ ที่อนุมัติเงินประจำงวด	รหัสงบประมาณ ที่ขึ้นการเบิกจ่าย	รายการผูกพัน งบประมาณ	รหัสพื้นที่	หน่วยรับงบประมาณ	จำนวนเงิน
46	แม่ฮ่องสอน	+	5911200	1500382009000000	1500382009000000	5000	p1000	1500300000	252,980.00
47	นครสวรรค์	+	5911200	1500382009000000	1500382009000000	5000	p5800	1500300059	19,460.00
48	อุทัยธานี	+	5911200	1500382009000000	1500382009000000	5000	p6000	1500300060	41,700.00
49	กำแพงเพชร	+	5911200	1500382009000000	1500382009000000	5000	p6100	1500300061	22,240.00
50	ตาก	+	5911200	1500382009000000	1500382009000000	5000	p6200	1500300062	30,580.00
51	สุโขทัย	+	5911200	1500382009000000	1500382009000000	5000	p6300	1500300063	25,020.00
52	พิษณุโลก	+	5911200	1500382009000000	1500382009000000	5000	p6400	1500300064	25,020.00
53	พิจิตร	+	5911200	1500382009000000	1500382009000000	5000	p6500	1500300065	25,020.00
54	เพชรบูรณ์	+	5911200	1500382009000000	1500382009000000	5000	p6600	1500300066	33,360.00
		+	5911200	1500382009000000	1500382009000000	5000	p6700	1500300067	30,580.00

ขอรับรองว่าการโอนเปลี่ยนแปลงฯ ดังกล่าวข้างต้น ถูกต้องตามระเบียบว่าด้วยการบริหารงบประมาณ ไม่กระทบกระเทือนต่อเป้าหมาย การดำเนินงานตามแผนงาน ผลผลิต กิจกรรม ที่กำหนดไว้ และมีเงินประจำงวดเพียงพอที่จะโอนได้

หัวหน้าส่วนราชการ .....

(นายสุรศักดิ์ ผลยังสง)

เจ้าหน้าที่งบประมาณของส่วนราชการ .....

(นางจจิราพร อมาตยกุล)

ผู้อำนวยการกองวิชาการและแผนงาน ปฏิบัติราชการแทน

หัวหน้ากลุ่มงานงบประมาณ ปฏิบัติราชการแทน

อธิบดีกรมการปกครอง

ผู้อำนวยการกองวิชาการและแผนงาน



### แบบโอนจัดสรรงบประมาณ

ตามระเบียบว่าด้วยการบริหารงบประมาณ พ.ศ. 2548 และที่แก้ไขเพิ่มเติม ข้อ 20

หน้าที 7 จาก 9

เลขที่ส่งออก : 358

ลงวันที่

7 พ.ย. 2558

โอนออก

แผนงาน : พัฒนาศักยภาพการบริหารราชการแผ่นดิน

ผลิตภัณฑ์ : 1500382009

รหัสกิจกรรม : 150031000K2155

งบรายจ่าย : งบดำเนินงาน

รายการ : ค่าตอบแทน วัสดุและวัสดุ

กิจกรรมหลัก : ขับเคลื่อนแผนงานป้องกันและแก้ไขปัญหาการค้ำมนุษย์เอนกบาทของฝ่ายปกครอง

โอนเข้า

แผนงาน : พัฒนาศักยภาพการบริหารราชการแผ่นดิน

ผลิตภัณฑ์ : 1500382009

รหัสกิจกรรม : 15003xxxxK2155

งบรายจ่าย : งบดำเนินงาน

รายการ : ค่าตอบแทน วัสดุและวัสดุ

กิจกรรมหลัก : ขับเคลื่อนแผนงานป้องกันและแก้ไขปัญหาการค้ำมนุษย์เอนกบาทของฝ่ายปกครอง

คำอธิบายรายการ (โดยสังเขป)

สน.สก.โอนจัดสรรงบประมาณประจำปีงบประมาณ พ.ศ.2559 ไปตั้งจ่าย พ.ค. รวม 76 แห่ง สำหรับเบิกจ่ายเป็นค่าเบี้ยเลี้ยงและค่าพาหนะตามโครงการสัมมนาเชิงปฏิบัติการเพื่อขับเคลื่อนแผนงานการป้องกันและแก้ไขปัญหาการค้ำมนุษย์ ประจำปี พ.ศ.๒๕๕๘

ลำดับที่	จังหวัด	- / +	แหล่งของเงิน	รหัสงบประมาณ ที่อนุมัติเงินประจำงวด	รหัสงบประมาณ ที่ใช้ในการเบิกจ่าย	รายการผูกพัน งบประมาณ	รหัสพื้นที่	หน่วยรับงบประมาณ	จำนวนเงิน
55	ราชบุรี	+	5911200	1500382009000000	1500382009000000	5000	p1000	1500300000	236,300.00
56	กาญจนบุรี	+	5911200	1500382009000000	1500382009000000	5000	p7000	1500300068	27,800.00
57	สุพรรณบุรี	+	5911200	1500382009000000	1500382009000000	5000	p7100	1500300069	36,140.00
58	นครปฐม	+	5911200	1500382009000000	1500382009000000	5000	p7200	1500300070	27,800.00
59	สมุทรสาคร	+	5911200	1500382009000000	1500382009000000	5000	p7300	1500300071	19,460.00
60	สมุทรสงคราม	+	5911200	1500382009000000	1500382009000000	5000	p7400	1500300072	8,340.00
61	เพชรบุรี	+	5911200	1500382009000000	1500382009000000	5000	p7500	1500300073	8,340.00
62	ประจวบคีรีขันธ์	+	5911200	1500382009000000	1500382009000000	5000	p7600	1500300074	22,240.00
63	นครศรีธรรมราช	+	5911200	1500382009000000	1500382009000000	5000	p7700	1500300075	22,240.00
		+	5911200	1500382009000000	1500382009000000	5000	p8000	1500300076	63,940.00

ขอรับรองว่าการโอนเปลี่ยนแปลงฯ ดังกล่าวข้างต้น ถูกต้องตามระเบียบว่าด้วยการบริหารงบประมาณ ไม่กระทบกระเทือนต่อเป้าหมาย การดำเนินงานตามแผนงาน ผลิตภัณฑ์ กิจกรรม ที่กำหนดไว้ และมีเงินประจำงวดเพียงพอที่จะโอนได้

หัวหน้าส่วนราชการ

(นายสุรศักดิ์ ผลบ่งส่ง)

เจ้าหน้าที่งบประมาณของส่วนราชการ

(นางจวิราพร อมตยกุล)

ผู้อำนวยการกองวิชาการและแผนงาน ปฏิบัติราชการแทน

หัวหน้ากลุ่มงานงบประมาณ ปฏิบัติราชการแทน

อธิบดีกรมการปกครอง

ผู้อำนวยการกองวิชาการและแผนงาน



แบบโอนจัดสรรงบประมาณ

เลขที่ส่งออก : 358

ลงวันที่

7 พ.ย. 2558

ตามระเบียบว่าด้วยการบริหารงบประมาณ พ.ศ. 2548 และที่แก้ไขเพิ่มเติม ข้อ 20

หน้าที่ 8 จาก 9

โอนออก

แผนงาน : พัฒนาศักยภาพการบริหารราชการแผ่นดิน

ผลผลิตที่ : 1500382009

รหัสกิจกรรม : 150031000K2155

งบรายจ่าย : งบดำเนินงาน

รายการ : ค่าตอบแทน วัสดุและวัสดุ

กิจกรรมหลัก : ขับเคลื่อนแผนงานป้องกันและแก้ไขปัญหาการค้ำมูขยในบทบาทของฝ่ายปกครอง

โอนเข้า

แผนงาน : พัฒนาศักยภาพการบริหารราชการแผ่นดิน

ผลผลิตที่ : 1500382009

รหัสกิจกรรม : 15003xxxxK2155

งบรายจ่าย : งบดำเนินงาน

รายการ : ค่าตอบแทน วัสดุและวัสดุ

กิจกรรมหลัก : ขับเคลื่อนแผนงานป้องกันและแก้ไขปัญหาการค้ำมูขยในบทบาทของฝ่ายปกครอง

คำอธิบายรายการ (โดยสังเขป)

สน.สค.โอนจัดสรรงบประมาณประจำปีงบประมาณ พ.ศ.2559 ไปตั้งจ่าย ทบค. รวง 76 แห่ง สำหรับเบิกจ่ายเป็นค่าเบี้ยเลี้ยงและค่าพาหนะตามโครงการสัมมนาเชิงปฏิบัติการเพื่อขับเคลื่อนแผนงานการป้องกันและแก้ไขปัญหาการค้ำมูขย ประจำปี พ.ศ.๒๕๕๙

ลำดับที่	จังหวัด	- / +	แหล่งของเงิน	รหัสงบประมาณ ที่อนุมัติเงินประจำปี	รหัสงบประมาณ ที่ใช้ในการเบิกจ่าย	รายการผูกพัน งบประมาณ	รหัสพื้นที่	หน่วยรับงบประมาณ	จำนวนเงิน
64	สวนกลาง	-	5911200	1500382009000000	1500382009000000	5000	p1000	1500300000	233,520.00
	กระบี่	+	5911200	1500382009000000	1500382009000000	5000	p8100	1500300077	22,240.00
65	พังงา	+	5911200	1500382009000000	1500382009000000	5000	p8200	1500300078	22,240.00
66	ภูเก็ต	+	5911200	1500382009000000	1500382009000000	5000	p8300	1500300079	8,340.00
67	สุราษฎร์ธานี	+	5911200	1500382009000000	1500382009000000	5000	p8400	1500300080	52,820.00
68	ระนอง	+	5911200	1500382009000000	1500382009000000	5000	p8500	1500300081	13,900.00
69	ชุมพร	+	5911200	1500382009000000	1500382009000000	5000	p8600	1500300082	22,240.00
70	สงขลา	+	5911200	1500382009000000	1500382009000000	5000	p9000	1500300083	44,480.00
71	สตูล	+	5911200	1500382009000000	1500382009000000	5000	p9100	1500300084	19,460.00
72	ตรัง	+	5911200	1500382009000000	1500382009000000	5000	p9200	1500300085	27,800.00

ขอรับรองว่าการโอนเปลี่ยนแปลงฯ ดังกล่าวข้างต้น ถูกต้องและนับว่าด้วยการบริหารงบประมาณ ไม่กระทบกระเทือนต่อไปนหาย การดำเนินงานตามแผนงาน ผลผลิต กิจกรรม ที่กำหนดไว้ และมีเงินประจำงวดเพียงพอที่จะโอนได้


หัวหน้าส่วนราชการ

(นายสุรศักดิ์ ผลยังส่ง)



เจ้าหน้าที่งบประมาณของส่วนราชการ

(นางจรรยาพร อนาคตยุกุล)



ผู้อำนวยการกองวิชาการและแผนงาน ปฏิบัติราชการแทน

หัวหน้ากลุ่มงานงบประมาณ ปฏิบัติราชการแทน

อธิบดีกรมการปกครอง

ผู้อำนวยการกองวิชาการและแผนงาน



## แบบโอนจัดสรรงบประมาณ

เลขที่ส่งออก : 358

ลงวันที่

7 P.M.I. 2558

ตามระเบียบว่าด้วยการบริหารงบประมาณ พ.ศ. 2548 และที่แก้ไขเพิ่มเติม ข้อ 20

หน้าที 9 จาก 9

โอนออก

แผนงาน : พัฒนาประสิทธิภาพการบริหารราชการแผ่นดิน

ผลผลิตที่ : 1500382009

รหัสกิจกรรม : 150031000K2155

งบรายจ่าย : งบดำเนินงาน

รายการ : ค่าตอบแทน วัสดุและวัสดุ

กิจกรรมหลัก : ขับเคลื่อนแผนงานป้องกันและแก้ไขปัญหาค้ามนุษย์ในบทบาทของฝ่ายปกครอง

โอนเข้า

แผนงาน : พัฒนาประสิทธิภาพการบริหารราชการแผ่นดิน

ผลผลิตที่ : 1500382009

รหัสกิจกรรม : 15003xxxxK2155

งบรายจ่าย : งบดำเนินงาน

รายการ : ค่าตอบแทน วัสดุและวัสดุ

กิจกรรมหลัก : ขับเคลื่อนแผนงานป้องกันและแก้ไขปัญหาค้ามนุษย์ในบทบาทของฝ่ายปกครอง

คำอธิบายรายการ (โดยสังเขป)

สน.สภ.โอนจัดสรรงบประมาณประจำปีงบประมาณ พ.ศ.2559 ไปตั้งจ่าย ทบค. รวม 76 แห่ง สำหรับเบิกจ่ายเป็นค่าเบี้ยเลี้ยงและค่าพาหนะตามโครงการสัมมนาเชิงปฏิบัติการเพื่อขับเคลื่อนแผนงานการป้องกันและแก้ไขปัญหาค้ามนุษย์ ประจำปี พ.ศ.๒๕๕๙

ลำดับที่	จังหวัด	- / +	แหล่งของเงิน	รหัสงบประมาณ ที่อนุมัติเงินประจำปี	รหัสงบประมาณ ที่ใช้ในการเบิกจ่าย	รายการผูกพัน งบประมาณ	รหัสพื้นที่	หน่วยรับงบประมาณ	จำนวนเงิน
73	พัทลุง	+	5911200	1500382009000000	1500382009000000	5000	p1000	1500300000	122,320.00
74	ปัตตานี	+	5911200	1500382009000000	1500382009000000	5000	p9300	1500300086	30,580.00
75	ยะลา	+	5911200	1500382009000000	1500382009000000	5000	p9400	1500300087	33,360.00
76	นราธิวาส	+	5911200	1500382009000000	1500382009000000	5000	p9500	1500300088	22,240.00
							p9600	1500300089	36,140.00

ขอรับรองว่าการโอนเปลี่ยนแปลงฯ ดังกล่าวข้างต้น ถูกต้องตามระเบียบว่าด้วยบริหารงบประมาณ ไม่กระทบกระเทือนต่อเป้าหมาย การดำเนินงานตามแผนงาน ผลผลิต กิจกรรม ที่กำหนดไว้ และมีเงินประจำงวดเพียงพอที่จะโอนได้

หัวหน้าส่วนราชการ

(นายสุรศักดิ์ ผลยังสง)

เจ้าหน้าที่งบประมาณของส่วนราชการ

(นางวจิราพร อนาคตกุล)

ผู้อำนวยการกองวิชาการและแผนงาน ปฏิบัติราชการแทน

อธิบดีกรมการปกครอง

หัวหน้ากลุ่มงานงบประมาณ ปฏิบัติราชการแทน

ผู้อำนวยการกองวิชาการและแผนงาน



รายละเอียดการจัดสรรเงินงบประมาณรายจ่ายประจำปีงบประมาณ พ.ศ.๒๕๕๙

โครงการสัมมนาเชิงปฏิบัติการเพื่อขับเคลื่อนแผนงานการป้องกันและแก้ไขปัญหาการค้ามนุษย์ ประจำปี พ.ศ.๒๕๕๙

ลำดับที่	จังหวัด	จำนวนแห่ง	งบประมาณจัดสรร	งบประมาณจัดสรร	รวมงบประมาณ
			ค่าพาหนะ	ค่าเบี้ยเลี้ยง	จัดสรรทั้งสิ้น
๑	สมุทรปราการ	๖	๑๓,๘๐๐	๒,๘๘๐	๑๖,๖๘๐
๑)	เมืองสมุทรปราการ	๑	๒,๓๐๐	๔๘๐	๒,๗๘๐
๒)	บางบ่อ	๑	๒,๓๐๐	๔๘๐	๒,๗๘๐
๓)	บางพลี	๑	๒,๓๐๐	๔๘๐	๒,๗๘๐
๔)	พระประแดง	๑	๒,๓๐๐	๔๘๐	๒,๗๘๐
๕)	พระสมุทรเจดีย์	๑	๒,๓๐๐	๔๘๐	๒,๗๘๐
๖)	บางเสาธง	๑	๒,๓๐๐	๔๘๐	๒,๗๘๐
๒	นนทบุรี	๖	๑๓,๘๐๐	๒,๘๘๐	๑๖,๖๘๐
๑)	เมืองนนทบุรี	๑	๒,๓๐๐	๔๘๐	๒,๗๘๐
๒)	ไทรน้อย	๑	๒,๓๐๐	๔๘๐	๒,๗๘๐
๓)	บางกรวย	๑	๒,๓๐๐	๔๘๐	๒,๗๘๐
๔)	บางบัวทอง	๑	๒,๓๐๐	๔๘๐	๒,๗๘๐
๕)	บางใหญ่	๑	๒,๓๐๐	๔๘๐	๒,๗๘๐
๖)	ปากเกร็ด	๑	๒,๓๐๐	๔๘๐	๒,๗๘๐
๓	ปทุมธานี	๗	๑๖,๑๐๐	๓,๓๖๐	๑๙,๔๖๐
๑)	เมืองปทุมธานี	๑	๒,๓๐๐	๔๘๐	๒,๗๘๐
๒)	คลองหลวง	๑	๒,๓๐๐	๔๘๐	๒,๗๘๐
๓)	ธัญบุรี	๑	๒,๓๐๐	๔๘๐	๒,๗๘๐
๔)	ลาดหลุมแก้ว	๑	๒,๓๐๐	๔๘๐	๒,๗๘๐
๕)	ลำลูกกา	๑	๒,๓๐๐	๔๘๐	๒,๗๘๐
๖)	สามโคก	๑	๒,๓๐๐	๔๘๐	๒,๗๘๐
๗)	หนองเสือ	๑	๒,๓๐๐	๔๘๐	๒,๗๘๐
๔	พระนครศรีอยุธยา	๑๖	๓๖,๘๐๐	๗,๖๘๐	๔๔,๔๘๐
๑)	พระนครศรีอยุธยา	๑	๒,๓๐๐	๔๘๐	๒,๗๘๐
๒)	ท่าเรือ	๑	๒,๓๐๐	๔๘๐	๒,๗๘๐
๓)	นครหลวง	๑	๒,๓๐๐	๔๘๐	๒,๗๘๐
๔)	บางซ้าย	๑	๒,๓๐๐	๔๘๐	๒,๗๘๐
๕)	บางไทร	๑	๒,๓๐๐	๔๘๐	๒,๗๘๐
๖)	บางบาล	๑	๒,๓๐๐	๔๘๐	๒,๗๘๐
๗)	บางปะหัน	๑	๒,๓๐๐	๔๘๐	๒,๗๘๐
๘)	บางปะอิน	๑	๒,๓๐๐	๔๘๐	๒,๗๘๐



ลำดับที่	จังหวัด	จำนวนแห่ง	งบประมาณจัดสรร	งบประมาณจัดสรร	รวมงบประมาณ
			ค่าพาหนะ	ค่าเบี้ยเลี้ยง	จัดสรรทั้งสิ้น
๙)	บ้านแพรง	๑	๒,๓๐๐	๔๘๐	๒,๗๘๐
๑๐)	ผักไห่	๑	๒,๓๐๐	๔๘๐	๒,๗๘๐
๑๑)	ภาชี	๑	๒,๓๐๐	๔๘๐	๒,๗๘๐
๑๒)	มหาราช	๑	๒,๓๐๐	๔๘๐	๒,๗๘๐
๑๓)	ลาดบัวหลวง	๑	๒,๓๐๐	๔๘๐	๒,๗๘๐
๑๔)	วังน้อย	๑	๒,๓๐๐	๔๘๐	๒,๗๘๐
๑๕)	เสนา	๑	๒,๓๐๐	๔๘๐	๒,๗๘๐
๑๖)	อุทัย	๑	๒,๓๐๐	๔๘๐	๒,๗๘๐
<b>๕</b>	<b>อ่างทอง</b>	<b>๗</b>	<b>๑๖,๑๐๐</b>	<b>๓,๓๖๐</b>	<b>๑๙,๔๖๐</b>
๑)	เมืองอ่างทอง	๑	๒,๓๐๐	๔๘๐	๒,๗๘๐
๒)	ไชโย	๑	๒,๓๐๐	๔๘๐	๒,๗๘๐
๓)	ป่าโมก	๑	๒,๓๐๐	๔๘๐	๒,๗๘๐
๔)	โพธิ์ทอง	๑	๒,๓๐๐	๔๘๐	๒,๗๘๐
๕)	วิเศษชัยชาญ	๑	๒,๓๐๐	๔๘๐	๒,๗๘๐
๖)	สามโก้	๑	๒,๓๐๐	๔๘๐	๒,๗๘๐
๗)	แสวงหา	๑	๒,๓๐๐	๔๘๐	๒,๗๘๐
<b>๖</b>	<b>ลพบุรี</b>	<b>๑๑</b>	<b>๒๕,๓๐๐</b>	<b>๕,๒๘๐</b>	<b>๓๐,๕๘๐</b>
๑)	เมืองลพบุรี	๑	๒,๓๐๐	๔๘๐	๒,๗๘๐
๒)	โคกเจริญ	๑	๒,๓๐๐	๔๘๐	๒,๗๘๐
๓)	โคกสำโรง	๑	๒,๓๐๐	๔๘๐	๒,๗๘๐
๔)	ชัยบาดาล	๑	๒,๓๐๐	๔๘๐	๒,๗๘๐
๕)	ท่าม่วง	๑	๒,๓๐๐	๔๘๐	๒,๗๘๐
๖)	ท่าหลวง	๑	๒,๓๐๐	๔๘๐	๒,๗๘๐
๗)	บ้านหมี่	๑	๒,๓๐๐	๔๘๐	๒,๗๘๐
๘)	พัฒนานิคม	๑	๒,๓๐๐	๔๘๐	๒,๗๘๐
๙)	ลำสนธิ	๑	๒,๓๐๐	๔๘๐	๒,๗๘๐
๑๐)	สระโบสถ์	๑	๒,๓๐๐	๔๘๐	๒,๗๘๐
๑๑)	หนองม่วง	๑	๒,๓๐๐	๔๘๐	๒,๗๘๐
<b>๗</b>	<b>สิงห์บุรี</b>	<b>๖</b>	<b>๑๓,๘๐๐</b>	<b>๒,๘๘๐</b>	<b>๑๖,๖๘๐</b>
๑)	เมืองสิงห์บุรี	๑	๒,๓๐๐	๔๘๐	๒,๗๘๐
๒)	ค่ายบางระจัน	๑	๒,๓๐๐	๔๘๐	๒,๗๘๐
๓)	ท่าช้าง	๑	๒,๓๐๐	๔๘๐	๒,๗๘๐
๔)	บางระจัน	๑	๒,๓๐๐	๔๘๐	๒,๗๘๐
๕)	พรหมบุรี	๑	๒,๓๐๐	๔๘๐	๒,๗๘๐



ลำดับที่	จังหวัด	จำนวนแห่ง	งบประมาณจัดสรร	งบประมาณจัดสรร	รวมงบประมาณ
			ค่าพาหนะ	ค่าเบี้ยเลี้ยง	จัดสรรทั้งสิ้น
๖)	อินทร์บุรี	๑	๒,๓๐๐	๔๘๐	๒,๗๘๐
๘	ชัยนาท	๘	๑๘,๕๐๐	๓,๘๕๐	๒๒,๒๕๐
๑)	เมืองชัยนาท	๑	๒,๓๐๐	๔๘๐	๒,๗๘๐
๒)	มโนรมย์	๑	๒,๓๐๐	๔๘๐	๒,๗๘๐
๓)	วัดสิงห์	๑	๒,๓๐๐	๔๘๐	๒,๗๘๐
๔)	สรรคบุรี	๑	๒,๓๐๐	๔๘๐	๒,๗๘๐
๕)	สรรพยา	๑	๒,๓๐๐	๔๘๐	๒,๗๘๐
๖)	หันคา	๑	๒,๓๐๐	๔๘๐	๒,๗๘๐
๗)	หนองมะโมง	๑	๒,๓๐๐	๔๘๐	๒,๗๘๐
๘)	เนินขาม	๑	๒,๓๐๐	๔๘๐	๒,๗๘๐
๙	สระบุรี	๑๓	๒๙,๙๐๐	๖,๒๕๐	๓๖,๑๕๐
๑)	เมืองสระบุรี	๑	๒,๓๐๐	๔๘๐	๒,๗๘๐
๒)	แก่งคอย	๑	๒,๓๐๐	๔๘๐	๒,๗๘๐
๓)	ดอนพุด	๑	๒,๓๐๐	๔๘๐	๒,๗๘๐
๔)	บ้านหมอ	๑	๒,๓๐๐	๔๘๐	๒,๗๘๐
๕)	พระพุทธบาท	๑	๒,๓๐๐	๔๘๐	๒,๗๘๐
๖)	มวกเหล็ก	๑	๒,๓๐๐	๔๘๐	๒,๗๘๐
๗)	วิหารแดง	๑	๒,๓๐๐	๔๘๐	๒,๗๘๐
๘)	เสาไห้	๑	๒,๓๐๐	๔๘๐	๒,๗๘๐
๙)	หนองแค	๑	๒,๓๐๐	๔๘๐	๒,๗๘๐
๑๐)	หนองแซง	๑	๒,๓๐๐	๔๘๐	๒,๗๘๐
๑๑)	หนองโดน	๑	๒,๓๐๐	๔๘๐	๒,๗๘๐
๑๒)	วังม่วง	๑	๒,๓๐๐	๔๘๐	๒,๗๘๐
๑๓)	เฉลิมพระเกียรติ	๑	๒,๓๐๐	๔๘๐	๒,๗๘๐
๑๐	ชลบุรี	๑๑	๒๕,๓๐๐	๕,๒๘๐	๓๐,๕๘๐
๑)	เมืองชลบุรี	๑	๒,๓๐๐	๔๘๐	๒,๗๘๐
๒)	เกาะสีชัง	๑	๒,๓๐๐	๔๘๐	๒,๗๘๐
๓)	บ่อทอง	๑	๒,๓๐๐	๔๘๐	๒,๗๘๐
๔)	บางละมุง	๑	๒,๓๐๐	๔๘๐	๒,๗๘๐
๕)	บ้านบึง	๑	๒,๓๐๐	๔๘๐	๒,๗๘๐
๖)	พานทอง	๑	๒,๓๐๐	๔๘๐	๒,๗๘๐
๗)	พนัสนิคม	๑	๒,๓๐๐	๔๘๐	๒,๗๘๐
๘)	ศรีราชา	๑	๒,๓๐๐	๔๘๐	๒,๗๘๐
๙)	สัตหีบ	๑	๒,๓๐๐	๔๘๐	๒,๗๘๐



ลำดับที่	จังหวัด	จำนวนแห่ง	งบประมาณจัดสรร	งบประมาณจัดสรร	รวมงบประมาณ
			ค่าพาหนะ	ค่าเบี้ยเลี้ยง	จัดสรรทั้งสิ้น
๑๐)	หนองใหญ่	๑	๒,๓๐๐	๔๘๐	๒,๗๘๐
๑๑)	เกาะจันทร์	๑	๒,๓๐๐	๔๘๐	๒,๗๘๐
<b>๑๑</b>	<b>ระยอง</b>	<b>๘</b>	<b>๑๘,๔๐๐</b>	<b>๓,๘๔๐</b>	<b>๒๒,๒๔๐</b>
๑)	เมืองระยอง	๑	๒,๓๐๐	๔๘๐	๒,๗๘๐
๒)	แกลง	๑	๒,๓๐๐	๔๘๐	๒,๗๘๐
๓)	บ้านค่าย	๑	๒,๓๐๐	๔๘๐	๒,๗๘๐
๔)	บ้านฉาง	๑	๒,๓๐๐	๔๘๐	๒,๗๘๐
๕)	ปลวกแดง	๑	๒,๓๐๐	๔๘๐	๒,๗๘๐
๖)	วังจันทร์	๑	๒,๓๐๐	๔๘๐	๒,๗๘๐
๗)	เขาชะเมา	๑	๒,๓๐๐	๔๘๐	๒,๗๘๐
๘)	นิคมพัฒนา	๑	๒,๓๐๐	๔๘๐	๒,๗๘๐
<b>๑๒</b>	<b>จันทบุรี</b>	<b>๑๐</b>	<b>๒๓,๐๐๐</b>	<b>๔,๘๐๐</b>	<b>๒๗,๘๐๐</b>
๑)	เมืองจันทบุรี	๑	๒,๓๐๐	๔๘๐	๒,๗๘๐
๒)	แก่งหางแมว	๑	๒,๓๐๐	๔๘๐	๒,๗๘๐
๓)	ขลุง	๑	๒,๓๐๐	๔๘๐	๒,๗๘๐
๔)	ท่าใหม่	๑	๒,๓๐๐	๔๘๐	๒,๗๘๐
๕)	นายายอาม	๑	๒,๓๐๐	๔๘๐	๒,๗๘๐
๖)	โป่งน้ำร้อน	๑	๒,๓๐๐	๔๘๐	๒,๗๘๐
๗)	มะขาม	๑	๒,๓๐๐	๔๘๐	๒,๗๘๐
๘)	สอยดาว	๑	๒,๓๐๐	๔๘๐	๒,๗๘๐
๙)	แหลมสิงห์	๑	๒,๓๐๐	๔๘๐	๒,๗๘๐
๑๐)	เขาคิชฌกูฏ	๑	๒,๓๐๐	๔๘๐	๒,๗๘๐
<b>๑๓</b>	<b>ตราด</b>	<b>๗</b>	<b>๑๖,๑๐๐</b>	<b>๓,๓๖๐</b>	<b>๑๙,๔๖๐</b>
๑)	เมืองตราด	๑	๒,๓๐๐	๔๘๐	๒,๗๘๐
๒)	เกาะช้าง	๑	๒,๓๐๐	๔๘๐	๒,๗๘๐
๓)	เขาสมิง	๑	๒,๓๐๐	๔๘๐	๒,๗๘๐
๔)	คลองใหญ่	๑	๒,๓๐๐	๔๘๐	๒,๗๘๐
๕)	บ่อไร่	๑	๒,๓๐๐	๔๘๐	๒,๗๘๐
๖)	แหลมงอบ	๑	๒,๓๐๐	๔๘๐	๒,๗๘๐
๗)	เกาะกูด	๑	๒,๓๐๐	๔๘๐	๒,๗๘๐
<b>๑๔</b>	<b>ฉะเชิงเทรา</b>	<b>๑๑</b>	<b>๒๕,๓๐๐</b>	<b>๕,๒๘๐</b>	<b>๓๐,๕๘๐</b>
๑)	เมืองฉะเชิงเทรา	๑	๒,๓๐๐	๔๘๐	๒,๗๘๐
๒)	บางคล้า	๑	๒,๓๐๐	๔๘๐	๒,๗๘๐
๓)	บางน้ำเปรี้ยว	๑	๒,๓๐๐	๔๘๐	๒,๗๘๐



ลำดับที่	จังหวัด	จำนวนแห่ง	งบประมาณจัดสรร	งบประมาณจัดสรร	รวมงบประมาณ
			ค่าพาหนะ	ค่าเบี้ยเลี้ยง	จัดสรรทั้งสิ้น
๔)	บางปะกง	๑	๒,๓๐๐	๔๘๐	๒,๗๘๐
๕)	บ้านโพธิ์	๑	๒,๓๐๐	๔๘๐	๒,๗๘๐
๖)	แปลงยาว	๑	๒,๓๐๐	๔๘๐	๒,๗๘๐
๗)	พนมสารคาม	๑	๒,๓๐๐	๔๘๐	๒,๗๘๐
๘)	ราชสาส์น	๑	๒,๓๐๐	๔๘๐	๒,๗๘๐
๙)	สนามชัยเขต	๑	๒,๓๐๐	๔๘๐	๒,๗๘๐
๑๐)	ท่าตะเกียบ	๑	๒,๓๐๐	๔๘๐	๒,๗๘๐
๑๑)	คลองเขื่อน	๑	๒,๓๐๐	๔๘๐	๒,๗๘๐
<b>๑๕</b>	<b>ปราจีนบุรี</b>	<b>๗</b>	<b>๑๖,๑๐๐</b>	<b>๓,๓๖๐</b>	<b>๑๙,๔๖๐</b>
๑)	เมืองปราจีนบุรี	๑	๒,๓๐๐	๔๘๐	๒,๗๘๐
๒)	กบินทร์บุรี	๑	๒,๓๐๐	๔๘๐	๒,๗๘๐
๓)	ศรีมโหสถ	๑	๒,๓๐๐	๔๘๐	๒,๗๘๐
๔)	นาดี	๑	๒,๓๐๐	๔๘๐	๒,๗๘๐
๕)	บ้านสร้าง	๑	๒,๓๐๐	๔๘๐	๒,๗๘๐
๖)	ประจันตคาม	๑	๒,๓๐๐	๔๘๐	๒,๗๘๐
๗)	ศรีมหาโพธิ์	๑	๒,๓๐๐	๔๘๐	๒,๗๘๐
<b>๑๖</b>	<b>นครนายก</b>	<b>๔</b>	<b>๙,๒๐๐</b>	<b>๑,๙๒๐</b>	<b>๑๑,๑๒๐</b>
๑)	เมืองนครนายก	๑	๒,๓๐๐	๔๘๐	๒,๗๘๐
๒)	บ้านนา	๑	๒,๓๐๐	๔๘๐	๒,๗๘๐
๓)	ปากพลี	๑	๒,๓๐๐	๔๘๐	๒,๗๘๐
๔)	องครักษ์	๑	๒,๓๐๐	๔๘๐	๒,๗๘๐
<b>๑๗</b>	<b>สระแก้ว</b>	<b>๙</b>	<b>๒๐,๗๐๐</b>	<b>๔,๓๒๐</b>	<b>๒๕,๐๒๐</b>
๑)	เมืองสระแก้ว	๑	๒,๓๐๐	๔๘๐	๒,๗๘๐
๒)	เขาฉกรรจ์	๑	๒,๓๐๐	๔๘๐	๒,๗๘๐
๓)	คลองหาด	๑	๒,๓๐๐	๔๘๐	๒,๗๘๐
๔)	ตาพระยา	๑	๒,๓๐๐	๔๘๐	๒,๗๘๐
๕)	วังน้ำเย็น	๑	๒,๓๐๐	๔๘๐	๒,๗๘๐
๖)	วัฒนานคร	๑	๒,๓๐๐	๔๘๐	๒,๗๘๐
๗)	อรัญประเทศ	๑	๒,๓๐๐	๔๘๐	๒,๗๘๐
๘)	โคกสูง	๑	๒,๓๐๐	๔๘๐	๒,๗๘๐
๙)	วังสมบูรณ์	๑	๒,๓๐๐	๔๘๐	๒,๗๘๐
<b>๑๘</b>	<b>นครราชสีมา</b>	<b>๓๒</b>	<b>๗๓,๖๐๐</b>	<b>๑๕,๓๖๐</b>	<b>๘๘,๙๖๐</b>
๑)	เมืองนครราชสีมา	๑	๒,๓๐๐	๔๘๐	๒,๗๘๐
๒)	แก้งสนามนาง	๑	๒,๓๐๐	๔๘๐	๒,๗๘๐



ลำดับที่	จังหวัด	จำนวนแห่ง	งบประมาณจัดสรร	งบประมาณจัดสรร	รวมงบประมาณ
			ค่าพาหนะ	ค่าเบี้ยเลี้ยง	จัดสรรทั้งสิ้น
๓)	ขามทะเลสอ	๑	๒,๓๐๐	๔๘๐	๒,๗๘๐
๔)	ขามสะแกแสง	๑	๒,๓๐๐	๔๘๐	๒,๗๘๐
๕)	คง	๑	๒,๓๐๐	๔๘๐	๒,๗๘๐
๖)	ครบุรี	๑	๒,๓๐๐	๔๘๐	๒,๗๘๐
๗)	จักราช	๑	๒,๓๐๐	๔๘๐	๒,๗๘๐
๘)	ชุมพวง	๑	๒,๓๐๐	๔๘๐	๒,๗๘๐
๙)	โชคชัย	๑	๒,๓๐๐	๔๘๐	๒,๗๘๐
๑๐)	ด่านขุนทด	๑	๒,๓๐๐	๔๘๐	๒,๗๘๐
๑๑)	โนนแดง	๑	๒,๓๐๐	๔๘๐	๒,๗๘๐
๑๒)	โนนไทย	๑	๒,๓๐๐	๔๘๐	๒,๗๘๐
๑๓)	โนนสูง	๑	๒,๓๐๐	๔๘๐	๒,๗๘๐
๑๔)	บัวใหญ่	๑	๒,๓๐๐	๔๘๐	๒,๗๘๐
๑๕)	บ้านเหลื่อม	๑	๒,๓๐๐	๔๘๐	๒,๗๘๐
๑๖)	ประทาย	๑	๒,๓๐๐	๔๘๐	๒,๗๘๐
๑๗)	ปักธงชัย	๑	๒,๓๐๐	๔๘๐	๒,๗๘๐
๑๘)	ปากช่อง	๑	๒,๓๐๐	๔๘๐	๒,๗๘๐
๑๙)	พิมาย	๑	๒,๓๐๐	๔๘๐	๒,๗๘๐
๒๐)	วังน้ำเขียว	๑	๒,๓๐๐	๔๘๐	๒,๗๘๐
๒๑)	สีคิ้ว	๑	๒,๓๐๐	๔๘๐	๒,๗๘๐
๒๒)	สูงเนิน	๑	๒,๓๐๐	๔๘๐	๒,๗๘๐
๒๓)	เสิงสาง	๑	๒,๓๐๐	๔๘๐	๒,๗๘๐
๒๔)	ห้วยแถลง	๑	๒,๓๐๐	๔๘๐	๒,๗๘๐
๒๕)	หนองบุญมาก	๑	๒,๓๐๐	๔๘๐	๒,๗๘๐
๒๖)	เทพารักษ์	๑	๒,๓๐๐	๔๘๐	๒,๗๘๐
๒๗)	เมืองยาง	๑	๒,๓๐๐	๔๘๐	๒,๗๘๐
๒๘)	พระทองคำ	๑	๒,๓๐๐	๔๘๐	๒,๗๘๐
๒๙)	ลำทะเมนชัย	๑	๒,๓๐๐	๔๘๐	๒,๗๘๐
๓๐)	เฉลิมพระเกียรติ	๑	๒,๓๐๐	๔๘๐	๒,๗๘๐
๓๑)	สีดา	๑	๒,๓๐๐	๔๘๐	๒,๗๘๐
๓๒)	บัวลาย	๑	๒,๓๐๐	๔๘๐	๒,๗๘๐
๑๙	บุรีรัมย์	๒๓	๕๒,๙๐๐	๑๑,๐๔๐	๖๓,๙๔๐
๑)	เมืองบุรีรัมย์	๑	๒,๓๐๐	๔๘๐	๒,๗๘๐
๒)	กระสัง	๑	๒,๓๐๐	๔๘๐	๒,๗๘๐
๓)	คูเมือง	๑	๒,๓๐๐	๔๘๐	๒,๗๘๐



ลำดับที่	จังหวัด	จำนวนแห่ง	งบประมาณจัดสรร	งบประมาณจัดสรร	รวมงบประมาณ
			ค่าพาหนะ	ค่าเบี้ยเลี้ยง	จัดสรรทั้งสิ้น
๔)	ชานี	๑	๒,๓๐๐	๔๘๐	๒,๗๘๐
๕)	นาโพธิ์	๑	๒,๓๐๐	๔๘๐	๒,๗๘๐
๖)	นางรอง	๑	๒,๓๐๐	๔๘๐	๒,๗๘๐
๗)	โนนดินแดง	๑	๒,๓๐๐	๔๘๐	๒,๗๘๐
๘)	โนนสุวรรณ	๑	๒,๓๐๐	๔๘๐	๒,๗๘๐
๙)	บ้านกรวด	๑	๒,๓๐๐	๔๘๐	๒,๗๘๐
๑๐)	พลับพลาชัย	๑	๒,๓๐๐	๔๘๐	๒,๗๘๐
๑๑)	บ้านใหม่ไชยพจน์	๑	๒,๓๐๐	๔๘๐	๒,๗๘๐
๑๒)	ประโคนชัย	๑	๒,๓๐๐	๔๘๐	๒,๗๘๐
๑๓)	ปะคำ	๑	๒,๓๐๐	๔๘๐	๒,๗๘๐
๑๔)	พุทไธสง	๑	๒,๓๐๐	๔๘๐	๒,๗๘๐
๑๕)	ละหานทราย	๑	๒,๓๐๐	๔๘๐	๒,๗๘๐
๑๖)	ลำปลายมาศ	๑	๒,๓๐๐	๔๘๐	๒,๗๘๐
๑๗)	สตึก	๑	๒,๓๐๐	๔๘๐	๒,๗๘๐
๑๘)	หนองกี่	๑	๒,๓๐๐	๔๘๐	๒,๗๘๐
๑๙)	หนองหงส์	๑	๒,๓๐๐	๔๘๐	๒,๗๘๐
๒๐)	ห้วยราช	๑	๒,๓๐๐	๔๘๐	๒,๗๘๐
๒๑)	บ้านด่าน	๑	๒,๓๐๐	๔๘๐	๒,๗๘๐
๒๒)	เฉลิมพระเกียรติ	๑	๒,๓๐๐	๔๘๐	๒,๗๘๐
๒๓)	แคนดง	๑	๒,๓๐๐	๔๘๐	๒,๗๘๐
๒๐	สุรินทร์	๑๗	๓๙,๑๐๐	๘,๑๖๐	๔๗,๒๖๐
๑)	เมืองสุรินทร์	๑	๒,๓๐๐	๔๘๐	๒,๗๘๐
๒)	ชุมพลบุรี	๑	๒,๓๐๐	๔๘๐	๒,๗๘๐
๓)	ท่าตูม	๑	๒,๓๐๐	๔๘๐	๒,๗๘๐
๔)	จอมพระ	๑	๒,๓๐๐	๔๘๐	๒,๗๘๐
๕)	ปราสาท	๑	๒,๓๐๐	๔๘๐	๒,๗๘๐
๖)	กาบเชิง	๑	๒,๓๐๐	๔๘๐	๒,๗๘๐
๗)	รัตนบุรี	๑	๒,๓๐๐	๔๘๐	๒,๗๘๐
๘)	สนม	๑	๒,๓๐๐	๔๘๐	๒,๗๘๐
๙)	ศรีขรภูมิ	๑	๒,๓๐๐	๔๘๐	๒,๗๘๐
๑๐)	สังขะ	๑	๒,๓๐๐	๔๘๐	๒,๗๘๐
๑๑)	สำโรงทาบ	๑	๒,๓๐๐	๔๘๐	๒,๗๘๐
๑๒)	บัวเชด	๑	๒,๓๐๐	๔๘๐	๒,๗๘๐
๑๓)	ลำดวน	๑	๒,๓๐๐	๔๘๐	๒,๗๘๐



ลำดับที่	จังหวัด	จำนวนแห่ง	งบประมาณจัดสรร	งบประมาณจัดสรร	รวมงบประมาณ
			ค่าพาหนะ	ค่าเบี้ยเลี้ยง	จัดสรรทั้งสิ้น
๑๔)	ศรีนครินทร์	๑	๒,๓๐๐	๔๘๐	๒,๗๘๐
๑๕)	พนมดงรัก	๑	๒,๓๐๐	๔๘๐	๒,๗๘๐
๑๖)	เขวาสินรินทร์	๑	๒,๓๐๐	๔๘๐	๒,๗๘๐
๑๗)	โนนนารายณ์	๑	๒,๓๐๐	๔๘๐	๒,๗๘๐
<b>๒๑</b>	<b>ศรีสะเกษ</b>	<b>๒๒</b>	<b>๕๐,๖๐๐</b>	<b>๑๐,๕๖๐</b>	<b>๖๑,๑๖๐</b>
๑)	เมืองศรีสะเกษ	๑	๒,๓๐๐	๔๘๐	๒,๗๘๐
๒)	กันทรลักษณ์	๑	๒,๓๐๐	๔๘๐	๒,๗๘๐
๓)	กันทรารมย์	๑	๒,๓๐๐	๔๘๐	๒,๗๘๐
๔)	ขุขันธ์	๑	๒,๓๐๐	๔๘๐	๒,๗๘๐
๕)	ขุนหาญ	๑	๒,๓๐๐	๔๘๐	๒,๗๘๐
๖)	น้ำเกลี้ยง	๑	๒,๓๐๐	๔๘๐	๒,๗๘๐
๗)	โนนคูณ	๑	๒,๓๐๐	๔๘๐	๒,๗๘๐
๘)	บึงบูรพ์	๑	๒,๓๐๐	๔๘๐	๒,๗๘๐
๙)	เบญจลักษ์	๑	๒,๓๐๐	๔๘๐	๒,๗๘๐
๑๐)	ปรางค์กู่	๑	๒,๓๐๐	๔๘๐	๒,๗๘๐
๑๑)	พยุห์	๑	๒,๓๐๐	๔๘๐	๒,๗๘๐
๑๒)	ไพรบึง	๑	๒,๓๐๐	๔๘๐	๒,๗๘๐
๑๓)	โพธิ์ศรีสุวรรณ	๑	๒,๓๐๐	๔๘๐	๒,๗๘๐
๑๔)	ภูสิงห์	๑	๒,๓๐๐	๔๘๐	๒,๗๘๐
๑๕)	เมืองจันทร์	๑	๒,๓๐๐	๔๘๐	๒,๗๘๐
๑๖)	ยางชุมน้อย	๑	๒,๓๐๐	๔๘๐	๒,๗๘๐
๑๗)	ราชীไศล	๑	๒,๓๐๐	๔๘๐	๒,๗๘๐
๑๘)	วังหิน	๑	๒,๓๐๐	๔๘๐	๒,๗๘๐
๑๙)	ศรีรัตนะ	๑	๒,๓๐๐	๔๘๐	๒,๗๘๐
๒๐)	ห้วยทับทัน	๑	๒,๓๐๐	๔๘๐	๒,๗๘๐
๒๑)	อุทุมพรพิสัย	๑	๒,๓๐๐	๔๘๐	๒,๗๘๐
๒๒)	ศิลาลาด	๑	๒,๓๐๐	๔๘๐	๒,๗๘๐
<b>๒๒</b>	<b>อุบลราชธานี</b>	<b>๒๕</b>	<b>๕๗,๕๐๐</b>	<b>๑๒,๐๐๐</b>	<b>๖๙,๕๐๐</b>
๑)	เมืองอุบลราชธานี	๑	๒,๓๐๐	๔๘๐	๒,๗๘๐
๒)	กุดข้าวปุ้น	๑	๒,๓๐๐	๔๘๐	๒,๗๘๐
๓)	เขมราฐ	๑	๒,๓๐๐	๔๘๐	๒,๗๘๐
๔)	เขื่องใน	๑	๒,๓๐๐	๔๘๐	๒,๗๘๐
๕)	โขงเจียม	๑	๒,๓๐๐	๔๘๐	๒,๗๘๐
๖)	เดชอุดม	๑	๒,๓๐๐	๔๘๐	๒,๗๘๐



ลำดับที่	จังหวัด	จำนวนแห่ง	งบประมาณจัดสรร	งบประมาณจัดสรร	รวมงบประมาณ
			ค่าพาหนะ	ค่าเบี้ยเลี้ยง	จัดสรรทั้งสิ้น
๗)	ตระการพืชผล	๑	๒,๓๐๐	๔๘๐	๒,๗๘๐
๘)	ตาลชุม	๑	๒,๓๐๐	๔๘๐	๒,๗๘๐
๙)	ทุ่งศรีอุดม	๑	๒,๓๐๐	๔๘๐	๒,๗๘๐
๑๐)	นาจะหลวย	๑	๒,๓๐๐	๔๘๐	๒,๗๘๐
๑๑)	น้ำยืน	๑	๒,๓๐๐	๔๘๐	๒,๗๘๐
๑๒)	บุญพิริย	๑	๒,๓๐๐	๔๘๐	๒,๗๘๐
๑๓)	พิบูลมังสาหาร	๑	๒,๓๐๐	๔๘๐	๒,๗๘๐
๑๔)	โพธิ์ไทร	๑	๒,๓๐๐	๔๘๐	๒,๗๘๐
๑๕)	ม่วงสามสิบ	๑	๒,๓๐๐	๔๘๐	๒,๗๘๐
๑๖)	เหล่าเสือโก้ก	๑	๒,๓๐๐	๔๘๐	๒,๗๘๐
๑๗)	วารินชำราบ	๑	๒,๓๐๐	๔๘๐	๒,๗๘๐
๑๘)	ศรีเมืองใหม่	๑	๒,๓๐๐	๔๘๐	๒,๗๘๐
๑๙)	สำโรง	๑	๒,๓๐๐	๔๘๐	๒,๗๘๐
๒๐)	สิรินธร	๑	๒,๓๐๐	๔๘๐	๒,๗๘๐
๒๑)	นาเยี่ย	๑	๒,๓๐๐	๔๘๐	๒,๗๘๐
๒๒)	นาตาล	๑	๒,๓๐๐	๔๘๐	๒,๗๘๐
๒๓)	สว่างวีระวงศ์	๑	๒,๓๐๐	๔๘๐	๒,๗๘๐
๒๔)	น้ำขุ่น	๑	๒,๓๐๐	๔๘๐	๒,๗๘๐
๒๕)	ดอนมดแดง	๑	๒,๓๐๐	๔๘๐	๒,๗๘๐
๒๓	<b>ยโสธร</b>	<b>๙</b>	<b>๒๐,๗๐๐</b>	<b>๔,๓๒๐</b>	<b>๒๕,๐๒๐</b>
๑)	เมืองยโสธร	๑	๒,๓๐๐	๔๘๐	๒,๗๘๐
๒)	กุดชุม	๑	๒,๓๐๐	๔๘๐	๒,๗๘๐
๓)	ค้อวัง	๑	๒,๓๐๐	๔๘๐	๒,๗๘๐
๔)	คำเขื่อนแก้ว	๑	๒,๓๐๐	๔๘๐	๒,๗๘๐
๕)	ไทยเจริญ	๑	๒,๓๐๐	๔๘๐	๒,๗๘๐
๖)	ทรายมูล	๑	๒,๓๐๐	๔๘๐	๒,๗๘๐
๗)	ป่าดิว	๑	๒,๓๐๐	๔๘๐	๒,๗๘๐
๘)	มหาชนะชัย	๑	๒,๓๐๐	๔๘๐	๒,๗๘๐
๙)	เลิงนกทา	๑	๒,๓๐๐	๔๘๐	๒,๗๘๐
๒๔	<b>ชัยภูมิ</b>	<b>๑๖</b>	<b>๓๖,๘๐๐</b>	<b>๗,๖๘๐</b>	<b>๔๔,๔๘๐</b>
๑)	เมืองชัยภูมิ	๑	๒,๓๐๐	๔๘๐	๒,๗๘๐
๒)	เกษตรสมบูรณ์	๑	๒,๓๐๐	๔๘๐	๒,๗๘๐
๓)	แก้งคร้อ	๑	๒,๓๐๐	๔๘๐	๒,๗๘๐
๔)	คอนสวรรค์	๑	๒,๓๐๐	๔๘๐	๒,๗๘๐



ลำดับที่	จังหวัด	จำนวนแห่ง	งบประมาณจัดสรร	งบประมาณจัดสรร	รวมงบประมาณ
			ค่าพาหนะ	ค่าเบี้ยเลี้ยง	จัดสรรทั้งสิ้น
๕)	คอนสาร	๑	๒,๓๐๐	๔๘๐	๒,๗๘๐
๖)	จัตุรัส	๑	๒,๓๐๐	๔๘๐	๒,๗๘๐
๗)	เทพสถิต	๑	๒,๓๐๐	๔๘๐	๒,๗๘๐
๘)	เนินสง่า	๑	๒,๓๐๐	๔๘๐	๒,๗๘๐
๙)	บ้านเขว้า	๑	๒,๓๐๐	๔๘๐	๒,๗๘๐
๑๐)	บ้านแท่น	๑	๒,๓๐๐	๔๘๐	๒,๗๘๐
๑๑)	บำเหน็จณรงค์	๑	๒,๓๐๐	๔๘๐	๒,๗๘๐
๑๒)	ภูเขียว	๑	๒,๓๐๐	๔๘๐	๒,๗๘๐
๑๓)	ภักดีชุมพล	๑	๒,๓๐๐	๔๘๐	๒,๗๘๐
๑๔)	หนองบัวแดง	๑	๒,๓๐๐	๔๘๐	๒,๗๘๐
๑๕)	หนองบัวระเหว	๑	๒,๓๐๐	๔๘๐	๒,๗๘๐
๑๖)	ซับใหญ่	๑	๒,๓๐๐	๔๘๐	๒,๗๘๐
<b>๒๕</b>	<b>อำนาจเจริญ</b>	<b>๗</b>	<b>๑๖,๑๐๐</b>	<b>๓,๓๖๐</b>	<b>๑๙,๔๖๐</b>
๑)	เมืองอำนาจเจริญ	๑	๒,๓๐๐	๔๘๐	๒,๗๘๐
๒)	ชานุมาน	๑	๒,๓๐๐	๔๘๐	๒,๗๘๐
๓)	ปทุมราชวงศา	๑	๒,๓๐๐	๔๘๐	๒,๗๘๐
๔)	พนา	๑	๒,๓๐๐	๔๘๐	๒,๗๘๐
๕)	เสนางคนิคม	๑	๒,๓๐๐	๔๘๐	๒,๗๘๐
๖)	หัวตะพาน	๑	๒,๓๐๐	๔๘๐	๒,๗๘๐
๗)	ลืออำนาจ	๑	๒,๓๐๐	๔๘๐	๒,๗๘๐
<b>๒๖</b>	<b>บึงกาฬ</b>	<b>๘</b>	<b>๑๘,๔๐๐</b>	<b>๓,๘๕๐</b>	<b>๒๒,๒๕๐</b>
๑)	เมืองบึงกาฬ	๑	๒,๓๐๐	๔๘๐	๒,๗๘๐
๒)	พรเจริญ	๑	๒,๓๐๐	๔๘๐	๒,๗๘๐
๓)	โซ่พิสัย	๑	๒,๓๐๐	๔๘๐	๒,๗๘๐
๔)	เซกา	๑	๒,๓๐๐	๔๘๐	๒,๗๘๐
๕)	ปากคาด	๑	๒,๓๐๐	๔๘๐	๒,๗๘๐
๖)	บึงโขงหลง	๑	๒,๓๐๐	๔๘๐	๒,๗๘๐
๗)	ศรีวิไล	๑	๒,๓๐๐	๔๘๐	๒,๗๘๐
๘)	บึงคล้า	๑	๒,๓๐๐	๔๘๐	๒,๗๘๐
<b>๒๗</b>	<b>หนองบัวลำภู</b>	<b>๖</b>	<b>๑๓,๘๐๐</b>	<b>๒,๘๘๐</b>	<b>๑๖,๖๘๐</b>
๑)	เมืองหนองบัวลำภู	๑	๒,๓๐๐	๔๘๐	๒,๗๘๐
๒)	นากลาง	๑	๒,๓๐๐	๔๘๐	๒,๗๘๐
๓)	โนนสัง	๑	๒,๓๐๐	๔๘๐	๒,๗๘๐
๔)	ศรีบุญเรือง	๑	๒,๓๐๐	๔๘๐	๒,๗๘๐



ลำดับที่	จังหวัด	จำนวนแห่ง	งบประมาณจัดสรร	งบประมาณจัดสรร	รวมงบประมาณ
			ค่าพาหนะ	ค่าเบี้ยเลี้ยง	จัดสรรทั้งสิ้น
๕)	สุพรรณคูหา	๑	๒,๓๐๐	๔๘๐	๒,๗๘๐
๖)	นาวัง	๑	๒,๓๐๐	๔๘๐	๒,๗๘๐
<b>๒๘</b>	<b>ขอนแก่น</b>	<b>๒๖</b>	<b>๕๙,๘๐๐</b>	<b>๑๒,๔๘๐</b>	<b>๗๒,๒๘๐</b>
๑)	เมืองขอนแก่น	๑	๒,๓๐๐	๔๘๐	๒,๗๘๐
๒)	กระนวน	๑	๒,๓๐๐	๔๘๐	๒,๗๘๐
๓)	เขาสวนกวาง	๑	๒,๓๐๐	๔๘๐	๒,๗๘๐
๔)	โคกโพธิ์ไชย	๑	๒,๓๐๐	๔๘๐	๒,๗๘๐
๕)	ซำสูง	๑	๒,๓๐๐	๔๘๐	๒,๗๘๐
๖)	ชนบท	๑	๒,๓๐๐	๔๘๐	๒,๗๘๐
๗)	ชุมแพ	๑	๒,๓๐๐	๔๘๐	๒,๗๘๐
๘)	น้ำพอง	๑	๒,๓๐๐	๔๘๐	๒,๗๘๐
๙)	บ้านไผ่	๑	๒,๓๐๐	๔๘๐	๒,๗๘๐
๑๐)	บ้านฝาง	๑	๒,๓๐๐	๔๘๐	๒,๗๘๐
๑๑)	เปือยน้อย	๑	๒,๓๐๐	๔๘๐	๒,๗๘๐
๑๒)	พล	๑	๒,๓๐๐	๔๘๐	๒,๗๘๐
๑๓)	พระยืน	๑	๒,๓๐๐	๔๘๐	๒,๗๘๐
๑๔)	ภูเวียง	๑	๒,๓๐๐	๔๘๐	๒,๗๘๐
๑๕)	ภูผาม่าน	๑	๒,๓๐๐	๔๘๐	๒,๗๘๐
๑๖)	มัญจาคีรี	๑	๒,๓๐๐	๔๘๐	๒,๗๘๐
๑๗)	เวียงน้อย	๑	๒,๓๐๐	๔๘๐	๒,๗๘๐
๑๘)	เวียงใหญ่	๑	๒,๓๐๐	๔๘๐	๒,๗๘๐
๑๙)	สีชมพู	๑	๒,๓๐๐	๔๘๐	๒,๗๘๐
๒๐)	หนองสองห้อง	๑	๒,๓๐๐	๔๘๐	๒,๗๘๐
๒๑)	หนองเรือ	๑	๒,๓๐๐	๔๘๐	๒,๗๘๐
๒๒)	หนองนาคำ	๑	๒,๓๐๐	๔๘๐	๒,๗๘๐
๒๓)	อุบลรัตน์	๑	๒,๓๐๐	๔๘๐	๒,๗๘๐
๒๔)	โนนศิลา	๑	๒,๓๐๐	๔๘๐	๒,๗๘๐
๒๕)	บ้านแฮด	๑	๒,๓๐๐	๔๘๐	๒,๗๘๐
๒๖)	เวียงเก่า	๑	๒,๓๐๐	๔๘๐	๒,๗๘๐
<b>๒๙</b>	<b>อุดรธานี</b>	<b>๒๐</b>	<b>๔๖,๐๐๐</b>	<b>๙,๖๐๐</b>	<b>๕๕,๖๐๐</b>
๑)	เมืองอุดรธานี	๑	๒,๓๐๐	๔๘๐	๒,๗๘๐
๒)	กู่แก้ว	๑	๒,๓๐๐	๔๘๐	๒,๗๘๐
๓)	กุดจับ	๑	๒,๓๐๐	๔๘๐	๒,๗๘๐
๔)	กุมภวาปี	๑	๒,๓๐๐	๔๘๐	๒,๗๘๐



ลำดับที่	จังหวัด	จำนวนแห่ง	งบประมาณจัดสรร	งบประมาณจัดสรร	รวมงบประมาณ
			ค่าพาหนะ	ค่าเบี้ยเลี้ยง	จัดสรรทั้งสิ้น
๕)	ไชยวาน	๑	๒,๓๐๐	๔๘๐	๒,๗๘๐
๖)	ทุ่งฝน	๑	๒,๓๐๐	๔๘๐	๒,๗๘๐
๗)	นาโยง	๑	๒,๓๐๐	๔๘๐	๒,๗๘๐
๘)	น้ำโสม	๑	๒,๓๐๐	๔๘๐	๒,๗๘๐
๙)	โนนสะอาด	๑	๒,๓๐๐	๔๘๐	๒,๗๘๐
๑๐)	บ้านคุง	๑	๒,๓๐๐	๔๘๐	๒,๗๘๐
๑๑)	บ้านฝือ	๑	๒,๓๐๐	๔๘๐	๒,๗๘๐
๑๒)	พิบูลย์รักษ์	๑	๒,๓๐๐	๔๘๐	๒,๗๘๐
๑๓)	เพ็ญ	๑	๒,๓๐๐	๔๘๐	๒,๗๘๐
๑๔)	วังสามหมอ	๑	๒,๓๐๐	๔๘๐	๒,๗๘๐
๑๕)	ศรีธาตุ	๑	๒,๓๐๐	๔๘๐	๒,๗๘๐
๑๖)	สร้างคอม	๑	๒,๓๐๐	๔๘๐	๒,๗๘๐
๑๗)	หนองวัวซอ	๑	๒,๓๐๐	๔๘๐	๒,๗๘๐
๑๘)	หนองหาน	๑	๒,๓๐๐	๔๘๐	๒,๗๘๐
๑๙)	หนองแสง	๑	๒,๓๐๐	๔๘๐	๒,๗๘๐
๒๐)	ประจักษ์ศิลปาคม	๑	๒,๓๐๐	๔๘๐	๒,๗๘๐
๓๐	เลย	๑๔	๓๒,๒๐๐	๖,๗๒๐	๓๘,๙๒๐
๑)	เมืองเลย	๑	๒,๓๐๐	๔๘๐	๒,๗๘๐
๒)	เชียงคาน	๑	๒,๓๐๐	๔๘๐	๒,๗๘๐
๓)	ด่านซ้าย	๑	๒,๓๐๐	๔๘๐	๒,๗๘๐
๔)	ท่าลี่	๑	๒,๓๐๐	๔๘๐	๒,๗๘๐
๕)	นาด้วง	๑	๒,๓๐๐	๔๘๐	๒,๗๘๐
๖)	นาแห้ว	๑	๒,๓๐๐	๔๘๐	๒,๗๘๐
๗)	ปากชม	๑	๒,๓๐๐	๔๘๐	๒,๗๘๐
๘)	ผาขาว	๑	๒,๓๐๐	๔๘๐	๒,๗๘๐
๙)	ภูกระดึง	๑	๒,๓๐๐	๔๘๐	๒,๗๘๐
๑๐)	ภูเรือ	๑	๒,๓๐๐	๔๘๐	๒,๗๘๐
๑๑)	ภูหลวง	๑	๒,๓๐๐	๔๘๐	๒,๗๘๐
๑๒)	วังสะพุง	๑	๒,๓๐๐	๔๘๐	๒,๗๘๐
๑๓)	เอราวัณ	๑	๒,๓๐๐	๔๘๐	๒,๗๘๐
๑๔)	หนองหิน	๑	๒,๓๐๐	๔๘๐	๒,๗๘๐
๓๑	หนองคาย	๙	๒๐,๗๐๐	๔,๓๒๐	๒๕,๐๒๐
๑)	เมืองหนองคาย	๑	๒,๓๐๐	๔๘๐	๒,๗๘๐
๒)	ท่าบ่อ	๑	๒,๓๐๐	๔๘๐	๒,๗๘๐



ลำดับที่	จังหวัด	จำนวนแห่ง	งบประมาณจัดสรร	งบประมาณจัดสรร	รวมงบประมาณ
			ค่าพาหนะ	ค่าเบี้ยเลี้ยง	จัดสรรทั้งสิ้น
๓)	เฝ้าไร่	๑	๒,๓๐๐	๔๘๐	๒,๗๘๐
๔)	โพธิ์ตาก	๑	๒,๓๐๐	๔๘๐	๒,๗๘๐
๕)	โพนพิสัย	๑	๒,๓๐๐	๔๘๐	๒,๗๘๐
๖)	รัตนวาปี	๑	๒,๓๐๐	๔๘๐	๒,๗๘๐
๗)	ศรีเชียงใหม่	๑	๒,๓๐๐	๔๘๐	๒,๗๘๐
๘)	สระใคร	๑	๒,๓๐๐	๔๘๐	๒,๗๘๐
๙)	สังคม	๑	๒,๓๐๐	๔๘๐	๒,๗๘๐
<b>๓๒</b>	<b>มหาสารคาม</b>	<b>๑๓</b>	<b>๒๙,๙๐๐</b>	<b>๖,๒๔๐</b>	<b>๓๖,๑๔๐</b>
๑)	เมืองมหาสารคาม	๑	๒,๓๐๐	๔๘๐	๒,๗๘๐
๒)	กันทรวิชัย	๑	๒,๓๐๐	๔๘๐	๒,๗๘๐
๓)	แกดำ	๑	๒,๓๐๐	๔๘๐	๒,๗๘๐
๔)	โกสุมพิสัย	๑	๒,๓๐๐	๔๘๐	๒,๗๘๐
๕)	เชียงยืน	๑	๒,๓๐๐	๔๘๐	๒,๗๘๐
๖)	นาเชือก	๑	๒,๓๐๐	๔๘๐	๒,๗๘๐
๗)	นาคูน	๑	๒,๓๐๐	๔๘๐	๒,๗๘๐
๘)	บรบือ	๑	๒,๓๐๐	๔๘๐	๒,๗๘๐
๙)	พยัคฆภูมิพิสัย	๑	๒,๓๐๐	๔๘๐	๒,๗๘๐
๑๐)	วาปีปทุม	๑	๒,๓๐๐	๔๘๐	๒,๗๘๐
๑๑)	กุตุรง	๑	๒,๓๐๐	๔๘๐	๒,๗๘๐
๑๒)	ยางสีสุราช	๑	๒,๓๐๐	๔๘๐	๒,๗๘๐
๑๓)	ชื่นชม	๑	๒,๓๐๐	๔๘๐	๒,๗๘๐
<b>๓๓</b>	<b>ร้อยเอ็ด</b>	<b>๒๐</b>	<b>๔๖,๐๐๐</b>	<b>๙,๖๐๐</b>	<b>๕๕,๖๐๐</b>
๑)	เมืองร้อยเอ็ด	๑	๒,๓๐๐	๔๘๐	๒,๗๘๐
๒)	เกษตรวิสัย	๑	๒,๓๐๐	๔๘๐	๒,๗๘๐
๓)	จตุรพักตรพิมาน	๑	๒,๓๐๐	๔๘๐	๒,๗๘๐
๔)	จังหาร	๑	๒,๓๐๐	๔๘๐	๒,๗๘๐
๕)	ธวัชบุรี	๑	๒,๓๐๐	๔๘๐	๒,๗๘๐
๖)	ปทุมรัตน	๑	๒,๓๐๐	๔๘๐	๒,๗๘๐
๗)	พนมไพร	๑	๒,๓๐๐	๔๘๐	๒,๗๘๐
๘)	โพธิ์ชัย	๑	๒,๓๐๐	๔๘๐	๒,๗๘๐
๙)	โพนทราย	๑	๒,๓๐๐	๔๘๐	๒,๗๘๐
๑๐)	โพนทอง	๑	๒,๓๐๐	๔๘๐	๒,๗๘๐
๑๑)	เมยวดี	๑	๒,๓๐๐	๔๘๐	๒,๗๘๐
๑๒)	เมืองสรวง	๑	๒,๓๐๐	๔๘๐	๒,๗๘๐



ลำดับที่	จังหวัด	จำนวนแห่ง	งบประมาณจัดสรร	งบประมาณจัดสรร	รวมงบประมาณ
			ค่าพาหนะ	ค่าเบี้ยเลี้ยง	จัดสรรทั้งสิ้น
๑๓)	ศรีสะเกษ	๑	๒,๓๐๐	๔๘๐	๒,๗๘๐
๑๔)	เสลภูมิ	๑	๒,๓๐๐	๔๘๐	๒,๗๘๐
๑๕)	สุวรรณภูมิ	๑	๒,๓๐๐	๔๘๐	๒,๗๘๐
๑๖)	หนองพอก	๑	๒,๓๐๐	๔๘๐	๒,๗๘๐
๑๗)	อาจสามารถ	๑	๒,๓๐๐	๔๘๐	๒,๗๘๐
๑๘)	เขียงขวัญ	๑	๒,๓๐๐	๔๘๐	๒,๗๘๐
๑๙)	หนองฮี	๑	๒,๓๐๐	๔๘๐	๒,๗๘๐
๒๐)	ทุ่งเขาหลวง	๑	๒,๓๐๐	๔๘๐	๒,๗๘๐
๓๔	กาฬสินธุ์	๑๘	๔๑,๕๐๐	๘,๖๕๐	๕๐,๑๕๐
๑)	เมืองกาฬสินธุ์	๑	๒,๓๐๐	๔๘๐	๒,๗๘๐
๒)	กมลาไสย	๑	๒,๓๐๐	๔๘๐	๒,๗๘๐
๓)	กุฉินารายณ์	๑	๒,๓๐๐	๔๘๐	๒,๗๘๐
๔)	เขาวง	๑	๒,๓๐๐	๔๘๐	๒,๗๘๐
๕)	คำม่วง	๑	๒,๓๐๐	๔๘๐	๒,๗๘๐
๖)	ท่าคันโท	๑	๒,๓๐๐	๔๘๐	๒,๗๘๐
๗)	นามน	๑	๒,๓๐๐	๔๘๐	๒,๗๘๐
๘)	ยางตลาด	๑	๒,๓๐๐	๔๘๐	๒,๗๘๐
๙)	ร่องคำ	๑	๒,๓๐๐	๔๘๐	๒,๗๘๐
๑๐)	สมเด็จ	๑	๒,๓๐๐	๔๘๐	๒,๗๘๐
๑๑)	สหัสขันธ์	๑	๒,๓๐๐	๔๘๐	๒,๗๘๐
๑๒)	หนองกุงศรี	๑	๒,๓๐๐	๔๘๐	๒,๗๘๐
๑๓)	ห้วยผึ้ง	๑	๒,๓๐๐	๔๘๐	๒,๗๘๐
๑๔)	ห้วยเม็ก	๑	๒,๓๐๐	๔๘๐	๒,๗๘๐
๑๕)	นาคู	๑	๒,๓๐๐	๔๘๐	๒,๗๘๐
๑๖)	สามชัย	๑	๒,๓๐๐	๔๘๐	๒,๗๘๐
๑๗)	ดอนจาน	๑	๒,๓๐๐	๔๘๐	๒,๗๘๐
๑๘)	ฆ้องชัย	๑	๒,๓๐๐	๔๘๐	๒,๗๘๐
๓๕	สกลนคร	๑๘	๔๑,๕๐๐	๘,๖๕๐	๕๐,๑๕๐
๑)	เมืองสกลนคร	๑	๒,๓๐๐	๔๘๐	๒,๗๘๐
๒)	กุศบาก	๑	๒,๓๐๐	๔๘๐	๒,๗๘๐
๓)	กุสุมาลย์	๑	๒,๓๐๐	๔๘๐	๒,๗๘๐
๔)	คำตากล้า	๑	๒,๓๐๐	๔๘๐	๒,๗๘๐
๕)	เจริญศิลป์	๑	๒,๓๐๐	๔๘๐	๒,๗๘๐
๖)	เต่างอย	๑	๒,๓๐๐	๔๘๐	๒,๗๘๐



ลำดับที่	จังหวัด	จำนวนแห่ง	งบประมาณจัดสรร	งบประมาณจัดสรร	รวมงบประมาณ
			ค่าพาหนะ	ค่าเบี้ยเลี้ยง	จัดสรรทั้งสิ้น
๗)	นิคมน้ำอูน	๑	๒,๓๐๐	๔๘๐	๒,๗๘๐
๘)	บ้านม่วง	๑	๒,๓๐๐	๔๘๐	๒,๗๘๐
๙)	พรรณานิคม	๑	๒,๓๐๐	๔๘๐	๒,๗๘๐
๑๐)	พังโคน	๑	๒,๓๐๐	๔๘๐	๒,๗๘๐
๑๑)	วานรนิวาส	๑	๒,๓๐๐	๔๘๐	๒,๗๘๐
๑๒)	วาริชภูมิ	๑	๒,๓๐๐	๔๘๐	๒,๗๘๐
๑๓)	โคกศรีสุพรรณ	๑	๒,๓๐๐	๔๘๐	๒,๗๘๐
๑๔)	สว่างแดนดิน	๑	๒,๓๐๐	๔๘๐	๒,๗๘๐
๑๕)	ส่องดาว	๑	๒,๓๐๐	๔๘๐	๒,๗๘๐
๑๖)	อากาศอำนวย	๑	๒,๓๐๐	๔๘๐	๒,๗๘๐
๑๗)	ภูพาน	๑	๒,๓๐๐	๔๘๐	๒,๗๘๐
๑๘)	โพนนาแก้ว	๑	๒,๓๐๐	๔๘๐	๒,๗๘๐
๓๖	<b>นครพนม</b>	<b>๑๒</b>	<b>๒๗,๖๐๐</b>	<b>๕,๗๖๐</b>	<b>๓๓,๓๖๐</b>
๑)	เมืองนครพนม	๑	๒,๓๐๐	๔๘๐	๒,๗๘๐
๒)	ท่าอุเทน	๑	๒,๓๐๐	๔๘๐	๒,๗๘๐
๓)	ธาตุพนม	๑	๒,๓๐๐	๔๘๐	๒,๗๘๐
๔)	นาแก	๑	๒,๓๐๐	๔๘๐	๒,๗๘๐
๕)	นาหว้า	๑	๒,๓๐๐	๔๘๐	๒,๗๘๐
๖)	บ้านแพง	๑	๒,๓๐๐	๔๘๐	๒,๗๘๐
๗)	ปลาปาก	๑	๒,๓๐๐	๔๘๐	๒,๗๘๐
๘)	โพนสวรรค์	๑	๒,๓๐๐	๔๘๐	๒,๗๘๐
๙)	เรณูนคร	๑	๒,๓๐๐	๔๘๐	๒,๗๘๐
๑๐)	ศรีสงคราม	๑	๒,๓๐๐	๔๘๐	๒,๗๘๐
๑๑)	วังยาง	๑	๒,๓๐๐	๔๘๐	๒,๗๘๐
๑๒)	นาทม	๑	๒,๓๐๐	๔๘๐	๒,๗๘๐
๓๗	<b>มุกดาหาร</b>	<b>๗</b>	<b>๑๖,๑๐๐</b>	<b>๓,๓๖๐</b>	<b>๑๙,๔๖๐</b>
๑)	เมืองมุกดาหาร	๑	๒,๓๐๐	๔๘๐	๒,๗๘๐
๒)	คำชะอี	๑	๒,๓๐๐	๔๘๐	๒,๗๘๐
๓)	ดงหลวง	๑	๒,๓๐๐	๔๘๐	๒,๗๘๐
๔)	ดอนตาล	๑	๒,๓๐๐	๔๘๐	๒,๗๘๐
๕)	นิคมคำสร้อย	๑	๒,๓๐๐	๔๘๐	๒,๗๘๐
๖)	หนองสูง	๑	๒,๓๐๐	๔๘๐	๒,๗๘๐
๗)	ห้วยไร่ใหญ่	๑	๒,๓๐๐	๔๘๐	๒,๗๘๐



ลำดับที่	จังหวัด	จำนวนแห่ง	งบประมาณจัดสรร	งบประมาณจัดสรร	รวมงบประมาณ
			ค่าพาหนะ	ค่าเบี้ยเลี้ยง	จัดสรรทั้งสิ้น
๓๘	เชียงใหม่	๒๕	๕๗,๕๐๐	๑๒,๐๐๐	๖๙,๕๐๐
๑)	เมืองเชียงใหม่	๑	๒,๓๐๐	๔๘๐	๒,๗๘๐
๒)	จอมทอง	๑	๒,๓๐๐	๔๘๐	๒,๗๘๐
๓)	เชียงดาว	๑	๒,๓๐๐	๔๘๐	๒,๗๘๐
๔)	ไชยปราการ	๑	๒,๓๐๐	๔๘๐	๒,๗๘๐
๕)	ดอยเต่า	๑	๒,๓๐๐	๔๘๐	๒,๗๘๐
๖)	ดอยหล่อ	๑	๒,๓๐๐	๔๘๐	๒,๗๘๐
๗)	ดอยสะเก็ด	๑	๒,๓๐๐	๔๘๐	๒,๗๘๐
๘)	ฝาง	๑	๒,๓๐๐	๔๘๐	๒,๗๘๐
๙)	พร้าว	๑	๒,๓๐๐	๔๘๐	๒,๗๘๐
๑๐)	แม่แจ่ม	๑	๒,๓๐๐	๔๘๐	๒,๗๘๐
๑๑)	แม่แตง	๑	๒,๓๐๐	๔๘๐	๒,๗๘๐
๑๒)	แม่ริม	๑	๒,๓๐๐	๔๘๐	๒,๗๘๐
๑๓)	แม่วาง	๑	๒,๓๐๐	๔๘๐	๒,๗๘๐
๑๔)	แม่สาย	๑	๒,๓๐๐	๔๘๐	๒,๗๘๐
๑๕)	แม่ฮ่องสอน	๑	๒,๓๐๐	๔๘๐	๒,๗๘๐
๑๖)	เวียงแหง	๑	๒,๓๐๐	๔๘๐	๒,๗๘๐
๑๗)	สะเมิง	๑	๒,๓๐๐	๔๘๐	๒,๗๘๐
๑๘)	สันกำแพง	๑	๒,๓๐๐	๔๘๐	๒,๗๘๐
๑๙)	สันทราย	๑	๒,๓๐๐	๔๘๐	๒,๗๘๐
๒๐)	สันป่าตอง	๑	๒,๓๐๐	๔๘๐	๒,๗๘๐
๒๑)	สารภี	๑	๒,๓๐๐	๔๘๐	๒,๗๘๐
๒๒)	หางดง	๑	๒,๓๐๐	๔๘๐	๒,๗๘๐
๒๓)	อเมก้อย	๑	๒,๓๐๐	๔๘๐	๒,๗๘๐
๒๔)	ฮอด	๑	๒,๓๐๐	๔๘๐	๒,๗๘๐
๒๕)	กัลยาณิวัฒนา	๑	๒,๓๐๐	๔๘๐	๒,๗๘๐
๓๙	ลำพูน	๘	๑๘,๔๐๐	๓,๘๔๐	๒๒,๒๔๐
๑)	เมืองลำพูน	๑	๒,๓๐๐	๔๘๐	๒,๗๘๐
๒)	ทุ่งหัวช้าง	๑	๒,๓๐๐	๔๘๐	๒,๗๘๐
๓)	บ้านโฮ่ง	๑	๒,๓๐๐	๔๘๐	๒,๗๘๐
๔)	ป่าซาง	๑	๒,๓๐๐	๔๘๐	๒,๗๘๐
๕)	แม่ทา	๑	๒,๓๐๐	๔๘๐	๒,๗๘๐
๖)	ลี้	๑	๒,๓๐๐	๔๘๐	๒,๗๘๐
๗)	บ้านธิ	๑	๒,๓๐๐	๔๘๐	๒,๗๘๐



ลำดับที่	จังหวัด	จำนวนแห่ง	งบประมาณจัดสรร	งบประมาณจัดสรร	รวมงบประมาณ
			ค่าพาหนะ	ค่าเบี้ยเลี้ยง	จัดสรรทั้งสิ้น
๘)	เวียงหนองล่อง	๑	๒,๓๐๐	๔๘๐	๒,๗๘๐
๔๐	ลำปาง	๑๓	๒๙,๙๐๐	๖,๒๔๐	๓๖,๑๔๐
๑)	เมืองลำปาง	๑	๒,๓๐๐	๔๘๐	๒,๗๘๐
๒)	เกาะคา	๑	๒,๓๐๐	๔๘๐	๒,๗๘๐
๓)	งาว	๑	๒,๓๐๐	๔๘๐	๒,๗๘๐
๔)	แจ้ห่ม	๑	๒,๓๐๐	๔๘๐	๒,๗๘๐
๕)	เถิน	๑	๒,๓๐๐	๔๘๐	๒,๗๘๐
๖)	แม่ทะ	๑	๒,๓๐๐	๔๘๐	๒,๗๘๐
๗)	แม่พริก	๑	๒,๓๐๐	๔๘๐	๒,๗๘๐
๘)	เมืองปาน	๑	๒,๓๐๐	๔๘๐	๒,๗๘๐
๙)	แม่เมาะ	๑	๒,๓๐๐	๔๘๐	๒,๗๘๐
๑๐)	วังเหนือ	๑	๒,๓๐๐	๔๘๐	๒,๗๘๐
๑๑)	สบปราบ	๑	๒,๓๐๐	๔๘๐	๒,๗๘๐
๑๒)	เสริมงาม	๑	๒,๓๐๐	๔๘๐	๒,๗๘๐
๑๓)	ห้างฉัตร	๑	๒,๓๐๐	๔๘๐	๒,๗๘๐
๔๑	อุตรดิตถ์	๙	๒๐,๗๐๐	๔,๓๒๐	๒๕,๐๒๐
๑)	เมืองอุตรดิตถ์	๑	๒,๓๐๐	๔๘๐	๒,๗๘๐
๒)	ตรอน	๑	๒,๓๐๐	๔๘๐	๒,๗๘๐
๓)	ทองแสนขัน	๑	๒,๓๐๐	๔๘๐	๒,๗๘๐
๔)	ท่าปลา	๑	๒,๓๐๐	๔๘๐	๒,๗๘๐
๕)	น้ำปาด	๑	๒,๓๐๐	๔๘๐	๒,๗๘๐
๖)	บ้านโคก	๑	๒,๓๐๐	๔๘๐	๒,๗๘๐
๗)	พิชัย	๑	๒,๓๐๐	๔๘๐	๒,๗๘๐
๘)	พากท่า	๑	๒,๓๐๐	๔๘๐	๒,๗๘๐
๙)	ลับแล	๑	๒,๓๐๐	๔๘๐	๒,๗๘๐
๔๒	แพร่	๘	๑๘,๔๐๐	๓,๘๔๐	๒๒,๒๔๐
๑)	เมืองแพร่	๑	๒,๓๐๐	๔๘๐	๒,๗๘๐
๒)	เด่นชัย	๑	๒,๓๐๐	๔๘๐	๒,๗๘๐
๓)	ร้องกวาง	๑	๒,๓๐๐	๔๘๐	๒,๗๘๐
๔)	ลอง	๑	๒,๓๐๐	๔๘๐	๒,๗๘๐
๕)	วังชิ้น	๑	๒,๓๐๐	๔๘๐	๒,๗๘๐
๖)	สอง	๑	๒,๓๐๐	๔๘๐	๒,๗๘๐
๗)	หนองม่วงไข่	๑	๒,๓๐๐	๔๘๐	๒,๗๘๐
๘)	สูงเม่น	๑	๒,๓๐๐	๔๘๐	๒,๗๘๐



ลำดับที่	จังหวัด	จำนวนแห่ง	งบประมาณจัดสรร	งบประมาณจัดสรร	รวมงบประมาณ
			ค่าพาหนะ	ค่าเบี้ยเลี้ยง	จัดสรรทั้งสิ้น
๔๓	น่าน	๑๕	๓๔,๕๐๐	๗,๒๐๐	๔๑,๗๐๐
๑)	เมืองน่าน	๑	๒,๓๐๐	๔๘๐	๒,๗๘๐
๒)	เชียงกลาง	๑	๒,๓๐๐	๔๘๐	๒,๗๘๐
๓)	ท่าวังผา	๑	๒,๓๐๐	๔๘๐	๒,๗๘๐
๔)	ทุ่งช้าง	๑	๒,๓๐๐	๔๘๐	๒,๗๘๐
๕)	น่าน้อย	๑	๒,๓๐๐	๔๘๐	๒,๗๘๐
๖)	นาหมื่น	๑	๒,๓๐๐	๔๘๐	๒,๗๘๐
๗)	บ้านหลวง	๑	๒,๓๐๐	๔๘๐	๒,๗๘๐
๘)	ปัว	๑	๒,๓๐๐	๔๘๐	๒,๗๘๐
๙)	แม่จริม	๑	๒,๓๐๐	๔๘๐	๒,๗๘๐
๑๐)	เวียงสา	๑	๒,๓๐๐	๔๘๐	๒,๗๘๐
๑๑)	สันติสุข	๑	๒,๓๐๐	๔๘๐	๒,๗๘๐
๑๒)	บ่อเกลือ	๑	๒,๓๐๐	๔๘๐	๒,๗๘๐
๑๓)	สองแคว	๑	๒,๓๐๐	๔๘๐	๒,๗๘๐
๑๔)	เฉลิมพระเกียรติ	๑	๒,๓๐๐	๔๘๐	๒,๗๘๐
๑๕)	ภูเพียง	๑	๒,๓๐๐	๔๘๐	๒,๗๘๐
๔๔	พะเยา	๙	๒๐,๗๐๐	๔,๓๒๐	๒๕,๐๒๐
๑)	เมืองพะเยา	๑	๒,๓๐๐	๔๘๐	๒,๗๘๐
๒)	จุน	๑	๒,๓๐๐	๔๘๐	๒,๗๘๐
๓)	เชียงคำ	๑	๒,๓๐๐	๔๘๐	๒,๗๘๐
๔)	เชียงม่วน	๑	๒,๓๐๐	๔๘๐	๒,๗๘๐
๕)	ดอกคำใต้	๑	๒,๓๐๐	๔๘๐	๒,๗๘๐
๖)	ปง	๑	๒,๓๐๐	๔๘๐	๒,๗๘๐
๗)	แม่ใจ	๑	๒,๓๐๐	๔๘๐	๒,๗๘๐
๘)	กุชยาง	๑	๒,๓๐๐	๔๘๐	๒,๗๘๐
๙)	ภูกามยาว	๑	๒,๓๐๐	๔๘๐	๒,๗๘๐
๔๕	เชียงราย	๑๘	๔๑,๔๐๐	๘,๖๔๐	๕๐,๐๔๐
๑)	เมืองเชียงราย	๑	๒,๓๐๐	๔๘๐	๒,๗๘๐
๒)	ขุนตาล	๑	๒,๓๐๐	๔๘๐	๒,๗๘๐
๓)	เชียงของ	๑	๒,๓๐๐	๔๘๐	๒,๗๘๐
๔)	เชียงแสน	๑	๒,๓๐๐	๔๘๐	๒,๗๘๐
๕)	เทิง	๑	๒,๓๐๐	๔๘๐	๒,๗๘๐
๖)	ป่าแดด	๑	๒,๓๐๐	๔๘๐	๒,๗๘๐
๗)	พาน	๑	๒,๓๐๐	๔๘๐	๒,๗๘๐



ลำดับที่	จังหวัด	จำนวนแห่ง	งบประมาณจัดสรร	งบประมาณจัดสรร	รวมงบประมาณ
			ค่าพาหนะ	ค่าเบี้ยเลี้ยง	จัดสรรทั้งสิ้น
๘)	แม่จัน	๑	๒,๓๐๐	๔๘๐	๒,๗๘๐
๙)	แม่ฟ้าหลวง	๑	๒,๓๐๐	๔๘๐	๒,๗๘๐
๑๐)	แม่สรวย	๑	๒,๓๐๐	๔๘๐	๒,๗๘๐
๑๑)	แม่สาย	๑	๒,๓๐๐	๔๘๐	๒,๗๘๐
๑๒)	เวียงแก่น	๑	๒,๓๐๐	๔๘๐	๒,๗๘๐
๑๓)	เวียงชัย	๑	๒,๓๐๐	๔๘๐	๒,๗๘๐
๑๔)	เวียงป่าเป้า	๑	๒,๓๐๐	๔๘๐	๒,๗๘๐
๑๕)	พญาเม็งราย	๑	๒,๓๐๐	๔๘๐	๒,๗๘๐
๑๖)	แม่ลาว	๑	๒,๓๐๐	๔๘๐	๒,๗๘๐
๑๗)	ดอยหลวง	๑	๒,๓๐๐	๔๘๐	๒,๗๘๐
๑๘)	เวียงเชียงรุ้ง	๑	๒,๓๐๐	๔๘๐	๒,๗๘๐
๔๖	แม่ฮ่องสอน	๗	๑๖,๑๐๐	๓,๓๖๐	๑๙,๔๖๐
๑)	เมืองแม่ฮ่องสอน	๑	๒,๓๐๐	๔๘๐	๒,๗๘๐
๒)	ขุนยวม	๑	๒,๓๐๐	๔๘๐	๒,๗๘๐
๓)	ปางมะผ้า	๑	๒,๓๐๐	๔๘๐	๒,๗๘๐
๔)	ปาย	๑	๒,๓๐๐	๔๘๐	๒,๗๘๐
๕)	แม่ลาน้อย	๑	๒,๓๐๐	๔๘๐	๒,๗๘๐
๖)	แม่สะเรียง	๑	๒,๓๐๐	๔๘๐	๒,๗๘๐
๗)	สบเมย	๑	๒,๓๐๐	๔๘๐	๒,๗๘๐
๔๗	นครสวรรค์	๑๕	๓๔,๕๐๐	๗,๒๐๐	๔๑,๗๐๐
๑)	เมืองนครสวรรค์	๑	๒,๓๐๐	๔๘๐	๒,๗๘๐
๒)	เก้าเลี้ยว	๑	๒,๓๐๐	๔๘๐	๒,๗๘๐
๓)	โกรกพระ	๑	๒,๓๐๐	๔๘๐	๒,๗๘๐
๔)	ชุมแสง	๑	๒,๓๐๐	๔๘๐	๒,๗๘๐
๕)	ตากฟ้า	๑	๒,๓๐๐	๔๘๐	๒,๗๘๐
๖)	ตากลิ	๑	๒,๓๐๐	๔๘๐	๒,๗๘๐
๗)	ท่าตะโก	๑	๒,๓๐๐	๔๘๐	๒,๗๘๐
๘)	บรรพตพิสัย	๑	๒,๓๐๐	๔๘๐	๒,๗๘๐
๙)	พยุหคีรี	๑	๒,๓๐๐	๔๘๐	๒,๗๘๐
๑๐)	ไพศาลี	๑	๒,๓๐๐	๔๘๐	๒,๗๘๐
๑๑)	แม่วงก์	๑	๒,๓๐๐	๔๘๐	๒,๗๘๐
๑๒)	ลาดยาว	๑	๒,๓๐๐	๔๘๐	๒,๗๘๐
๑๓)	หนองบัว	๑	๒,๓๐๐	๔๘๐	๒,๗๘๐
๑๔)	แม่เปิน	๑	๒,๓๐๐	๔๘๐	๒,๗๘๐



ลำดับที่	จังหวัด	จำนวนแห่ง	งบประมาณจัดสรร	งบประมาณจัดสรร	รวมงบประมาณ
			ค่าพาหนะ	ค่าเบี้ยเลี้ยง	จัดสรรทั้งสิ้น
๑๕)	ชุมตาบง	๑	๒,๓๐๐	๔๘๐	๒,๗๘๐
๔๘	อุทัยธานี	๘	๑๘,๔๐๐	๓,๘๕๐	๒๒,๒๕๐
๑)	เมืองอุทัยธานี	๑	๒,๓๐๐	๔๘๐	๒,๗๘๐
๒)	ทัพทัน	๑	๒,๓๐๐	๔๘๐	๒,๗๘๐
๓)	บ้านไร่	๑	๒,๓๐๐	๔๘๐	๒,๗๘๐
๔)	ลานสัก	๑	๒,๓๐๐	๔๘๐	๒,๗๘๐
๕)	สว่างอารมณ์	๑	๒,๓๐๐	๔๘๐	๒,๗๘๐
๖)	หนองขาหย่าง	๑	๒,๓๐๐	๔๘๐	๒,๗๘๐
๗)	หนองฉาง	๑	๒,๓๐๐	๔๘๐	๒,๗๘๐
๘)	ห้วยคต	๑	๒,๓๐๐	๔๘๐	๒,๗๘๐
๔๙	กำแพงเพชร	๑๑	๒๕,๓๐๐	๕,๒๘๐	๓๐,๕๘๐
๑)	เมืองกำแพงเพชร	๑	๒,๓๐๐	๔๘๐	๒,๗๘๐
๒)	ชาณุวรลักษบุรี	๑	๒,๓๐๐	๔๘๐	๒,๗๘๐
๓)	คลองขลุง	๑	๒,๓๐๐	๔๘๐	๒,๗๘๐
๔)	คลองลาน	๑	๒,๓๐๐	๔๘๐	๒,๗๘๐
๕)	ทรายทองวัฒนา	๑	๒,๓๐๐	๔๘๐	๒,๗๘๐
๖)	ไทรงาม	๑	๒,๓๐๐	๔๘๐	๒,๗๘๐
๗)	ปางศิลาทอง	๑	๒,๓๐๐	๔๘๐	๒,๗๘๐
๘)	พรานกระต่าย	๑	๒,๓๐๐	๔๘๐	๒,๗๘๐
๙)	ลานกระบือ	๑	๒,๓๐๐	๔๘๐	๒,๗๘๐
๑๐)	บึงสามัคคี	๑	๒,๓๐๐	๔๘๐	๒,๗๘๐
๑๑)	โกสัมพีนคร	๑	๒,๓๐๐	๔๘๐	๒,๗๘๐
๕๐	ตาก	๙	๒๐,๗๐๐	๔,๓๒๐	๒๕,๐๒๐
๑)	เมืองตาก	๑	๒,๓๐๐	๔๘๐	๒,๗๘๐
๒)	ท่าสองยาง	๑	๒,๓๐๐	๔๘๐	๒,๗๘๐
๓)	บ้านตาก	๑	๒,๓๐๐	๔๘๐	๒,๗๘๐
๔)	พบพระ	๑	๒,๓๐๐	๔๘๐	๒,๗๘๐
๕)	แม่ระมาด	๑	๒,๓๐๐	๔๘๐	๒,๗๘๐
๖)	แม่สอด	๑	๒,๓๐๐	๔๘๐	๒,๗๘๐
๗)	สามเงา	๑	๒,๓๐๐	๔๘๐	๒,๗๘๐
๘)	อุ้มผาง	๑	๒,๓๐๐	๔๘๐	๒,๗๘๐
๙)	วังเจ้า	๑	๒,๓๐๐	๔๘๐	๒,๗๘๐
๕๑	สุโขทัย	๙	๒๐,๗๐๐	๔,๓๒๐	๒๕,๐๒๐
๑)	เมืองสุโขทัย	๑	๒,๓๐๐	๔๘๐	๒,๗๘๐



ลำดับที่	จังหวัด	จำนวนแห่ง	งบประมาณจัดสรร	งบประมาณจัดสรร	รวมงบประมาณ
			ค่าพาหนะ	ค่าเบี้ยเลี้ยง	จัดสรรทั้งสิ้น
๒)	กงไกรลาศ	๑	๒,๓๐๐	๔๘๐	๒,๗๘๐
๓)	คีรีมาศ	๑	๒,๓๐๐	๔๘๐	๒,๗๘๐
๔)	ทุ่งเสลี่ยม	๑	๒,๓๐๐	๔๘๐	๒,๗๘๐
๕)	บ้านด่านลานหอย	๑	๒,๓๐๐	๔๘๐	๒,๗๘๐
๖)	ศรีนคร	๑	๒,๓๐๐	๔๘๐	๒,๗๘๐
๗)	ศรีสัชชนาลัย	๑	๒,๓๐๐	๔๘๐	๒,๗๘๐
๘)	ศรีสำโรง	๑	๒,๓๐๐	๔๘๐	๒,๗๘๐
๙)	สวรรคโลก	๑	๒,๓๐๐	๔๘๐	๒,๗๘๐
<b>๕๒</b>	<b>พิษณุโลก</b>	<b>๙</b>	<b>๒๐,๗๐๐</b>	<b>๔,๓๒๐</b>	<b>๒๕,๐๒๐</b>
๑)	เมืองพิษณุโลก	๑	๒,๓๐๐	๔๘๐	๒,๗๘๐
๒)	นครไทย	๑	๒,๓๐๐	๔๘๐	๒,๗๘๐
๓)	ชาติตระการ	๑	๒,๓๐๐	๔๘๐	๒,๗๘๐
๔)	เนินมะปราง	๑	๒,๓๐๐	๔๘๐	๒,๗๘๐
๕)	บางกระทุ่ม	๑	๒,๓๐๐	๔๘๐	๒,๗๘๐
๖)	บางระกำ	๑	๒,๓๐๐	๔๘๐	๒,๗๘๐
๗)	พรหมพิราม	๑	๒,๓๐๐	๔๘๐	๒,๗๘๐
๘)	วังทอง	๑	๒,๓๐๐	๔๘๐	๒,๗๘๐
๙)	วัดโบสถ์	๑	๒,๓๐๐	๔๘๐	๒,๗๘๐
<b>๕๓</b>	<b>พิจิตร</b>	<b>๑๒</b>	<b>๒๗,๖๐๐</b>	<b>๕,๗๖๐</b>	<b>๓๓,๓๖๐</b>
๑)	เมืองพิจิตร	๑	๒,๓๐๐	๔๘๐	๒,๗๘๐
๒)	ตะพานหิน	๑	๒,๓๐๐	๔๘๐	๒,๗๘๐
๓)	ทับคล้อ	๑	๒,๓๐๐	๔๘๐	๒,๗๘๐
๔)	บางมูลนาก	๑	๒,๓๐๐	๔๘๐	๒,๗๘๐
๕)	โพทะเล	๑	๒,๓๐๐	๔๘๐	๒,๗๘๐
๖)	โพธิ์ประทับช้าง	๑	๒,๓๐๐	๔๘๐	๒,๗๘๐
๗)	สามง่าม	๑	๒,๓๐๐	๔๘๐	๒,๗๘๐
๘)	วังทรายพูน	๑	๒,๓๐๐	๔๘๐	๒,๗๘๐
๙)	สากเหล็ก	๑	๒,๓๐๐	๔๘๐	๒,๗๘๐
๑๐)	บึงนาราง	๑	๒,๓๐๐	๔๘๐	๒,๗๘๐
๑๑)	ดงเจริญ	๑	๒,๓๐๐	๔๘๐	๒,๗๘๐
๑๒)	วชิรบำรุง	๑	๒,๓๐๐	๔๘๐	๒,๗๘๐
<b>๕๔</b>	<b>เพชรบูรณ์</b>	<b>๑๑</b>	<b>๒๕,๓๐๐</b>	<b>๕,๒๘๐</b>	<b>๓๐,๕๘๐</b>
๑)	เมืองเพชรบูรณ์	๑	๒,๓๐๐	๔๘๐	๒,๗๘๐
๒)	เขาค้อ	๑	๒,๓๐๐	๔๘๐	๒,๗๘๐



ลำดับที่	จังหวัด	จำนวนแห่ง	งบประมาณจัดสรร	งบประมาณจัดสรร	รวมงบประมาณ
			ค่าพาหนะ	ค่าเบี้ยเลี้ยง	จัดสรรทั้งสิ้น
๓)	ชนแดน	๑	๒,๓๐๐	๔๘๐	๒,๗๘๐
๔)	น้ำหนาว	๑	๒,๓๐๐	๔๘๐	๒,๗๘๐
๕)	บึงสามพัน	๑	๒,๓๐๐	๔๘๐	๒,๗๘๐
๖)	วิเชียรบุรี	๑	๒,๓๐๐	๔๘๐	๒,๗๘๐
๗)	ศรีเทพ	๑	๒,๓๐๐	๔๘๐	๒,๗๘๐
๘)	หนองไผ่	๑	๒,๓๐๐	๔๘๐	๒,๗๘๐
๙)	หล่มเก่า	๑	๒,๓๐๐	๔๘๐	๒,๗๘๐
๑๐)	หล่มสัก	๑	๒,๓๐๐	๔๘๐	๒,๗๘๐
๑๑)	วังโป่ง	๑	๒,๓๐๐	๔๘๐	๒,๗๘๐
<b>๕๕</b>	<b>ราชบุรี</b>	<b>๑๐</b>	<b>๒๓,๐๐๐</b>	<b>๔,๘๐๐</b>	<b>๒๗,๘๐๐</b>
๑)	เมืองราชบุรี	๑	๒,๓๐๐	๔๘๐	๒,๗๘๐
๒)	จอมบึง	๑	๒,๓๐๐	๔๘๐	๒,๗๘๐
๓)	ดำเนินสะดวก	๑	๒,๓๐๐	๔๘๐	๒,๗๘๐
๔)	บางแพ	๑	๒,๓๐๐	๔๘๐	๒,๗๘๐
๕)	บ้านโป่ง	๑	๒,๓๐๐	๔๘๐	๒,๗๘๐
๖)	ปากท่อ	๑	๒,๓๐๐	๔๘๐	๒,๗๘๐
๗)	โพธาราม	๑	๒,๓๐๐	๔๘๐	๒,๗๘๐
๘)	วัดเพลง	๑	๒,๓๐๐	๔๘๐	๒,๗๘๐
๙)	สวนผึ้ง	๑	๒,๓๐๐	๔๘๐	๒,๗๘๐
๑๐)	บ้านคา	๑	๒,๓๐๐	๔๘๐	๒,๗๘๐
<b>๕๖</b>	<b>กาญจนบุรี</b>	<b>๑๓</b>	<b>๒๙,๙๐๐</b>	<b>๖,๒๔๐</b>	<b>๓๖,๑๔๐</b>
๑)	เมืองกาญจนบุรี	๑	๒,๓๐๐	๔๘๐	๒,๗๘๐
๒)	ด่านมะขามเตี้ย	๑	๒,๓๐๐	๔๘๐	๒,๗๘๐
๓)	ทองผาภูมิ	๑	๒,๓๐๐	๔๘๐	๒,๗๘๐
๔)	ท่าม่วง	๑	๒,๓๐๐	๔๘๐	๒,๗๘๐
๕)	ท่ามะกา	๑	๒,๓๐๐	๔๘๐	๒,๗๘๐
๖)	ไทรโยค	๑	๒,๓๐๐	๔๘๐	๒,๗๘๐
๗)	บ่อพลอย	๑	๒,๓๐๐	๔๘๐	๒,๗๘๐
๘)	พนมทวน	๑	๒,๓๐๐	๔๘๐	๒,๗๘๐
๙)	เลาขวัญ	๑	๒,๓๐๐	๔๘๐	๒,๗๘๐
๑๐)	ศรีสวัสดิ์	๑	๒,๓๐๐	๔๘๐	๒,๗๘๐
๑๑)	สังขละบุรี	๑	๒,๓๐๐	๔๘๐	๒,๗๘๐
๑๒)	หนองปรือ	๑	๒,๓๐๐	๔๘๐	๒,๗๘๐
๑๓)	ห้วยกระเจา	๑	๒,๓๐๐	๔๘๐	๒,๗๘๐



ลำดับที่	จังหวัด	จำนวนแห่ง	งบประมาณจัดสรร	งบประมาณจัดสรร	รวมงบประมาณ
			ค่าพาหนะ	ค่าเบี้ยเลี้ยง	จัดสรรทั้งสิ้น
๕๗	สุพรรณบุรี	๑๐	๒๓,๐๐๐	๔,๘๐๐	๒๗,๘๐๐
๑)	เมืองสุพรรณบุรี	๑	๒,๓๐๐	๔๘๐	๒,๗๘๐
๒)	ดอนเจดีย์	๑	๒,๓๐๐	๔๘๐	๒,๗๘๐
๓)	ด่านช้าง	๑	๒,๓๐๐	๔๘๐	๒,๗๘๐
๔)	เดิมบางนางบวช	๑	๒,๓๐๐	๔๘๐	๒,๗๘๐
๕)	บางปลาม้า	๑	๒,๓๐๐	๔๘๐	๒,๗๘๐
๖)	ศรีประจันต์	๑	๒,๓๐๐	๔๘๐	๒,๗๘๐
๗)	สองพี่น้อง	๑	๒,๓๐๐	๔๘๐	๒,๗๘๐
๘)	สามชุก	๑	๒,๓๐๐	๔๘๐	๒,๗๘๐
๙)	อุทุมพร	๑	๒,๓๐๐	๔๘๐	๒,๗๘๐
๑๐)	หนองหญ้าไซ	๑	๒,๓๐๐	๔๘๐	๒,๗๘๐
๕๘	นครปฐม	๗	๑๖,๑๐๐	๓,๓๖๐	๑๙,๔๖๐
๑)	เมืองนครปฐม	๑	๒,๓๐๐	๔๘๐	๒,๗๘๐
๒)	กำแพงแสน	๑	๒,๓๐๐	๔๘๐	๒,๗๘๐
๓)	ดอนตูม	๑	๒,๓๐๐	๔๘๐	๒,๗๘๐
๔)	นครชัยศรี	๑	๒,๓๐๐	๔๘๐	๒,๗๘๐
๕)	บางเลน	๑	๒,๓๐๐	๔๘๐	๒,๗๘๐
๖)	พุทธมณฑล	๑	๒,๓๐๐	๔๘๐	๒,๗๘๐
๗)	สามพราน	๑	๒,๓๐๐	๔๘๐	๒,๗๘๐
๕๙	สมุทรสาคร	๓	๖,๙๐๐	๑,๔๔๐	๘,๓๔๐
๑)	เมืองสมุทรสาคร	๑	๒,๓๐๐	๔๘๐	๒,๗๘๐
๒)	กระทุ่มแบน	๑	๒,๓๐๐	๔๘๐	๒,๗๘๐
๓)	บ้านแพ้ว	๑	๒,๓๐๐	๔๘๐	๒,๗๘๐
๖๐	สมุทรสงคราม	๓	๖,๙๐๐	๑,๔๔๐	๘,๓๔๐
๑)	เมืองสมุทรสงคราม	๑	๒,๓๐๐	๔๘๐	๒,๗๘๐
๒)	บางคนที	๑	๒,๓๐๐	๔๘๐	๒,๗๘๐
๓)	อัมพวา	๑	๒,๓๐๐	๔๘๐	๒,๗๘๐
๖๑	เพชรบุรี	๘	๑๘,๔๐๐	๓,๘๔๐	๒๒,๒๔๐
๑)	เมืองเพชรบุรี	๑	๒,๓๐๐	๔๘๐	๒,๗๘๐
๒)	แก่งกระจาน	๑	๒,๓๐๐	๔๘๐	๒,๗๘๐
๓)	เขาย้อย	๑	๒,๓๐๐	๔๘๐	๒,๗๘๐
๔)	ชะอำ	๑	๒,๓๐๐	๔๘๐	๒,๗๘๐
๕)	ท่ายาง	๑	๒,๓๐๐	๔๘๐	๒,๗๘๐
๖)	บ้านลาด	๑	๒,๓๐๐	๔๘๐	๒,๗๘๐



ลำดับที่	จังหวัด	จำนวนแห่ง	งบประมาณจัดสรร	งบประมาณจัดสรร	รวมงบประมาณ
			ค่าพาหนะ	ค่าเบี้ยเลี้ยง	จัดสรรทั้งสิ้น
๗)	บ้านแหลม	๑	๒,๓๐๐	๔๘๐	๒,๗๘๐
๘)	หนองหญ้าปล้อง	๑	๒,๓๐๐	๔๘๐	๒,๗๘๐
<b>๖๒</b>	<b>ประจวบคีรีขันธ์</b>	<b>๘</b>	<b>๑๘,๕๐๐</b>	<b>๓,๘๔๐</b>	<b>๒๒,๒๔๐</b>
๑)	เมืองประจวบคีรีขันธ์	๑	๒,๓๐๐	๔๘๐	๒,๗๘๐
๒)	กุยบุรี	๑	๒,๓๐๐	๔๘๐	๒,๗๘๐
๓)	ทับสะแก	๑	๒,๓๐๐	๔๘๐	๒,๗๘๐
๔)	บางสะพาน	๑	๒,๓๐๐	๔๘๐	๒,๗๘๐
๕)	บางสะพานน้อย	๑	๒,๓๐๐	๔๘๐	๒,๗๘๐
๖)	ปราณบุรี	๑	๒,๓๐๐	๔๘๐	๒,๗๘๐
๗)	หัวหิน	๑	๒,๓๐๐	๔๘๐	๒,๗๘๐
๘)	สามร้อยยอด	๑	๒,๓๐๐	๔๘๐	๒,๗๘๐
<b>๖๓</b>	<b>นครศรีธรรมราช</b>	<b>๒๓</b>	<b>๕๒,๙๐๐</b>	<b>๑๑,๐๕๐</b>	<b>๖๓,๙๕๐</b>
๑)	เมืองนครศรีธรรมราช	๑	๒,๓๐๐	๔๘๐	๒,๗๘๐
๒)	ขนอม	๑	๒,๓๐๐	๔๘๐	๒,๗๘๐
๓)	ฉวาง	๑	๒,๓๐๐	๔๘๐	๒,๗๘๐
๔)	ชะอวด	๑	๒,๓๐๐	๔๘๐	๒,๗๘๐
๕)	เชียรใหญ่	๑	๒,๓๐๐	๔๘๐	๒,๗๘๐
๖)	ท่าศาลา	๑	๒,๓๐๐	๔๘๐	๒,๗๘๐
๗)	ทุ่งใหญ่	๑	๒,๓๐๐	๔๘๐	๒,๗๘๐
๘)	ทุ่งสง	๑	๒,๓๐๐	๔๘๐	๒,๗๘๐
๙)	พระพรหม	๑	๒,๓๐๐	๔๘๐	๒,๗๘๐
๑๐)	นาบอน	๑	๒,๓๐๐	๔๘๐	๒,๗๘๐
๑๑)	บางขัน	๑	๒,๓๐๐	๔๘๐	๒,๗๘๐
๑๒)	ปากพนัง	๑	๒,๓๐๐	๔๘๐	๒,๗๘๐
๑๓)	พรหมคีรี	๑	๒,๓๐๐	๔๘๐	๒,๗๘๐
๑๔)	พิปูน	๑	๒,๓๐๐	๔๘๐	๒,๗๘๐
๑๕)	ร่อนพิบูลย์	๑	๒,๓๐๐	๔๘๐	๒,๗๘๐
๑๖)	ลานสกา	๑	๒,๓๐๐	๔๘๐	๒,๗๘๐
๑๗)	สิชล	๑	๒,๓๐๐	๔๘๐	๒,๗๘๐
๑๘)	หัวไทร	๑	๒,๓๐๐	๔๘๐	๒,๗๘๐
๑๙)	จุฬาภรณ์	๑	๒,๓๐๐	๔๘๐	๒,๗๘๐
๒๐)	นบพิตำ	๑	๒,๓๐๐	๔๘๐	๒,๗๘๐
๒๑)	ช้างกลาง	๑	๒,๓๐๐	๔๘๐	๒,๗๘๐
๒๒)	ถ้าพรพรรณรา	๑	๒,๓๐๐	๔๘๐	๒,๗๘๐



ลำดับที่	จังหวัด	จำนวนแห่ง	งบประมาณจัดสรร	งบประมาณจัดสรร	รวมงบประมาณ
			ค่าพาหนะ	ค่าเบี้ยเลี้ยง	จัดสรรทั้งสิ้น
๒๓)	เฉลิมพระเกียรติ	๑	๒,๓๐๐	๔๘๐	๒,๗๘๐
๒๔	กระบี่	๘	๑๘,๕๐๐	๓,๘๕๐	๒๒,๓๕๐
๑)	เมืองกระบี่	๑	๒,๓๐๐	๔๘๐	๒,๗๘๐
๒)	เกาะลันตา	๑	๒,๓๐๐	๔๘๐	๒,๗๘๐
๓)	เขาพนม	๑	๒,๓๐๐	๔๘๐	๒,๗๘๐
๔)	คลองท่อม	๑	๒,๓๐๐	๔๘๐	๒,๗๘๐
๕)	ปลายพระยา	๑	๒,๓๐๐	๔๘๐	๒,๗๘๐
๖)	ลำทับ	๑	๒,๓๐๐	๔๘๐	๒,๗๘๐
๗)	เหนือคลอง	๑	๒,๓๐๐	๔๘๐	๒,๗๘๐
๘)	อ่าวลึก	๑	๒,๓๐๐	๔๘๐	๒,๗๘๐
๒๕	พังงา	๘	๑๘,๕๐๐	๓,๘๕๐	๒๒,๓๕๐
๑)	เมืองพังงา	๑	๒,๓๐๐	๔๘๐	๒,๗๘๐
๒)	กะปง	๑	๒,๓๐๐	๔๘๐	๒,๗๘๐
๓)	เกาะยาว	๑	๒,๓๐๐	๔๘๐	๒,๗๘๐
๔)	คุระบุรี	๑	๒,๓๐๐	๔๘๐	๒,๗๘๐
๕)	ตะกั่วทุ่ง	๑	๒,๓๐๐	๔๘๐	๒,๗๘๐
๖)	ตะกั่วป่า	๑	๒,๓๐๐	๔๘๐	๒,๗๘๐
๗)	ทับปุด	๑	๒,๓๐๐	๔๘๐	๒,๗๘๐
๘)	ท้ายเหมือง	๑	๒,๓๐๐	๔๘๐	๒,๗๘๐
๒๖	ภูเก็ต	๓	๖,๙๐๐	๑,๕๕๐	๘,๔๕๐
๑)	เมืองภูเก็ต	๑	๒,๓๐๐	๔๘๐	๒,๗๘๐
๒)	กะทู้	๑	๒,๓๐๐	๔๘๐	๒,๗๘๐
๓)	ถลาง	๑	๒,๓๐๐	๔๘๐	๒,๗๘๐
๒๗	สุราษฎร์ธานี	๑๙	๔๓,๗๐๐	๙,๑๒๐	๕๒,๘๒๐
๑)	เมืองสุราษฎร์ธานี	๑	๒,๓๐๐	๔๘๐	๒,๗๘๐
๒)	กาญจนดิษฐ์	๑	๒,๓๐๐	๔๘๐	๒,๗๘๐
๓)	เกาะพะงัน	๑	๒,๓๐๐	๔๘๐	๒,๗๘๐
๔)	เกาะสมุย	๑	๒,๓๐๐	๔๘๐	๒,๗๘๐
๕)	คีรีรัฐนิคม	๑	๒,๓๐๐	๔๘๐	๒,๗๘๐
๖)	เคียนซา	๑	๒,๓๐๐	๔๘๐	๒,๗๘๐
๗)	ชัยบุรี	๑	๒,๓๐๐	๔๘๐	๒,๗๘๐
๘)	ไชยา	๑	๒,๓๐๐	๔๘๐	๒,๗๘๐
๙)	ดอนสัก	๑	๒,๓๐๐	๔๘๐	๒,๗๘๐
๑๐)	ท่าฉาง	๑	๒,๓๐๐	๔๘๐	๒,๗๘๐



ลำดับที่	จังหวัด	จำนวนแห่ง	งบประมาณจัดสรร	งบประมาณจัดสรร	รวมงบประมาณ
			ค่าพาหนะ	ค่าเบี้ยเลี้ยง	จัดสรรทั้งสิ้น
๑๑)	ท่าชนะ	๑	๒,๓๐๐	๔๘๐	๒,๗๘๐
๑๒)	บ้านตาขุน	๑	๒,๓๐๐	๔๘๐	๒,๗๘๐
๑๓)	บ้านนาเดิม	๑	๒,๓๐๐	๔๘๐	๒,๗๘๐
๑๔)	บ้านนาสาร	๑	๒,๓๐๐	๔๘๐	๒,๗๘๐
๑๕)	พนม	๑	๒,๓๐๐	๔๘๐	๒,๗๘๐
๑๖)	พระแสง	๑	๒,๓๐๐	๔๘๐	๒,๗๘๐
๑๗)	พุนพิน	๑	๒,๓๐๐	๔๘๐	๒,๗๘๐
๑๘)	วิภาวดี	๑	๒,๓๐๐	๔๘๐	๒,๗๘๐
๑๙)	เวียงสระ	๑	๒,๓๐๐	๔๘๐	๒,๗๘๐
๒๐)	ระนอง	๕	๑๑,๕๐๐	๒,๔๐๐	๑๓,๙๐๐
๑)	เมืองระนอง	๑	๒,๓๐๐	๔๘๐	๒,๗๘๐
๒)	กระบุรี	๑	๒,๓๐๐	๔๘๐	๒,๗๘๐
๓)	กะเปอร์	๑	๒,๓๐๐	๔๘๐	๒,๗๘๐
๔)	ละอุ่น	๑	๒,๓๐๐	๔๘๐	๒,๗๘๐
๕)	สุขสำราญ	๑	๒,๓๐๐	๔๘๐	๒,๗๘๐
๒๑)	ชุมพร	๘	๑๘,๕๐๐	๓,๘๕๐	๒๒,๓๕๐
๑)	เมืองชุมพร	๑	๒,๓๐๐	๔๘๐	๒,๗๘๐
๒)	ท่าแซะ	๑	๒,๓๐๐	๔๘๐	๒,๗๘๐
๓)	ทุ่งตะโก	๑	๒,๓๐๐	๔๘๐	๒,๗๘๐
๔)	ปะทิว	๑	๒,๓๐๐	๔๘๐	๒,๗๘๐
๕)	พะโต๊ะ	๑	๒,๓๐๐	๔๘๐	๒,๗๘๐
๖)	ละแม	๑	๒,๓๐๐	๔๘๐	๒,๗๘๐
๗)	สวี	๑	๒,๓๐๐	๔๘๐	๒,๗๘๐
๘)	หลังสวน	๑	๒,๓๐๐	๔๘๐	๒,๗๘๐
๒๒)	สงขลา	๑๖	๓๖,๘๐๐	๗,๖๘๐	๔๔,๔๘๐
๑)	เมืองสงขลา	๑	๒,๓๐๐	๔๘๐	๒,๗๘๐
๒)	กระแสสินธุ์	๑	๒,๓๐๐	๔๘๐	๒,๗๘๐
๓)	ควนเนียง	๑	๒,๓๐๐	๔๘๐	๒,๗๘๐
๔)	จะนะ	๑	๒,๓๐๐	๔๘๐	๒,๗๘๐
๕)	เทพา	๑	๒,๓๐๐	๔๘๐	๒,๗๘๐
๖)	นาทวี	๑	๒,๓๐๐	๔๘๐	๒,๗๘๐
๗)	นาหม่อม	๑	๒,๓๐๐	๔๘๐	๒,๗๘๐
๘)	บางกล่ำ	๑	๒,๓๐๐	๔๘๐	๒,๗๘๐
๙)	ระโนด	๑	๒,๓๐๐	๔๘๐	๒,๗๘๐



ลำดับที่	จังหวัด	จำนวนแห่ง	งบประมาณจัดสรร	งบประมาณจัดสรร	รวมงบประมาณ
			ค่าพาหนะ	ค่าเบี้ยเลี้ยง	จัดสรรทั้งสิ้น
๑๐)	รัตภูมิ	๑	๒,๓๐๐	๔๘๐	๒,๗๘๐
๑๑)	สติงพระ	๑	๒,๓๐๐	๔๘๐	๒,๗๘๐
๑๒)	สะเดา	๑	๒,๓๐๐	๔๘๐	๒,๗๘๐
๑๓)	สะบ้าย้อย	๑	๒,๓๐๐	๔๘๐	๒,๗๘๐
๑๔)	สิงหนคร	๑	๒,๓๐๐	๔๘๐	๒,๗๘๐
๑๕)	หาดใหญ่	๑	๒,๓๐๐	๔๘๐	๒,๗๘๐
๑๖)	คลองหอยโข่ง	๑	๒,๓๐๐	๔๘๐	๒,๗๘๐
๗๑	สตูล	๗	๑๖,๑๐๐	๓,๓๖๐	๑๙,๔๖๐
๑)	เมืองสตูล	๑	๒,๓๐๐	๔๘๐	๒,๗๘๐
๒)	ควนกาหลง	๑	๒,๓๐๐	๔๘๐	๒,๗๘๐
๓)	ควนโดน	๑	๒,๓๐๐	๔๘๐	๒,๗๘๐
๔)	ท่าแพ	๑	๒,๓๐๐	๔๘๐	๒,๗๘๐
๕)	ทุ่งหว้า	๑	๒,๓๐๐	๔๘๐	๒,๗๘๐
๖)	ละงู	๑	๒,๓๐๐	๔๘๐	๒,๗๘๐
๗)	มะนัง	๑	๒,๓๐๐	๔๘๐	๒,๗๘๐
๗๒	ตรัง	๑๐	๒๓,๐๐๐	๔,๘๐๐	๒๗,๘๐๐
๑)	เมืองตรัง	๑	๒,๓๐๐	๔๘๐	๒,๗๘๐
๒)	กันตัง	๑	๒,๓๐๐	๔๘๐	๒,๗๘๐
๓)	ปะเหลียน	๑	๒,๓๐๐	๔๘๐	๒,๗๘๐
๔)	ย่านตาขาว	๑	๒,๓๐๐	๔๘๐	๒,๗๘๐
๕)	รัชฎา	๑	๒,๓๐๐	๔๘๐	๒,๗๘๐
๖)	สิเกา	๑	๒,๓๐๐	๔๘๐	๒,๗๘๐
๗)	ห้วยยอด	๑	๒,๓๐๐	๔๘๐	๒,๗๘๐
๘)	วังวิเศษ	๑	๒,๓๐๐	๔๘๐	๒,๗๘๐
๙)	หาดสำราญ	๑	๒,๓๐๐	๔๘๐	๒,๗๘๐
๑๐)	นาโยง	๑	๒,๓๐๐	๔๘๐	๒,๗๘๐
๗๓	พัทลุง	๑๑	๒๕,๓๐๐	๕,๒๘๐	๓๐,๕๘๐
๑)	เมืองพัทลุง	๑	๒,๓๐๐	๔๘๐	๒,๗๘๐
๒)	กงหรา	๑	๒,๓๐๐	๔๘๐	๒,๗๘๐
๓)	เขาชัยสน	๑	๒,๓๐๐	๔๘๐	๒,๗๘๐
๔)	ควนขนุน	๑	๒,๓๐๐	๔๘๐	๒,๗๘๐
๕)	ตะโหมด	๑	๒,๓๐๐	๔๘๐	๒,๗๘๐
๖)	ปากพะยูน	๑	๒,๓๐๐	๔๘๐	๒,๗๘๐
๗)	ป่าบอน	๑	๒,๓๐๐	๔๘๐	๒,๗๘๐




ลำดับที่	จังหวัด	จำนวนแห่ง	งบประมาณจัดสรร	งบประมาณจัดสรร	รวมงบประมาณ
			ค่าพาหนะ	ค่าเบี้ยเลี้ยง	จัดสรรทั้งสิ้น
๘)	ป่าพะยอม	๑	๒,๓๐๐	๔๘๐	๒,๗๘๐
๙)	ศรีบรรพต	๑	๒,๓๐๐	๔๘๐	๒,๗๘๐
๑๐)	บางแก้ว	๑	๒,๓๐๐	๔๘๐	๒,๗๘๐
๑๑)	ศรีนครินทร์	๑	๒,๓๐๐	๔๘๐	๒,๗๘๐
๗๔	ปัตตานี	๑๒	๒๗,๖๐๐	๕,๗๖๐	๓๓,๓๖๐
๑)	เมืองปัตตานี	๑	๒,๓๐๐	๔๘๐	๒,๗๘๐
๒)	กะพ้อ	๑	๒,๓๐๐	๔๘๐	๒,๗๘๐
๓)	โคกโพธิ์	๑	๒,๓๐๐	๔๘๐	๒,๗๘๐
๔)	ทุ่งยางแดง	๑	๒,๓๐๐	๔๘๐	๒,๗๘๐
๕)	ปะนาเระ	๑	๒,๓๐๐	๔๘๐	๒,๗๘๐
๖)	มายอ	๑	๒,๓๐๐	๔๘๐	๒,๗๘๐
๗)	ไม้แก่น	๑	๒,๓๐๐	๔๘๐	๒,๗๘๐
๘)	ยะรัง	๑	๒,๓๐๐	๔๘๐	๒,๗๘๐
๙)	ยะหริ่ง	๑	๒,๓๐๐	๔๘๐	๒,๗๘๐
๑๐)	สายบุรี	๑	๒,๓๐๐	๔๘๐	๒,๗๘๐
๑๑)	หนองจิก	๑	๒,๓๐๐	๔๘๐	๒,๗๘๐
๑๒)	แม่ลาน	๑	๒,๓๐๐	๔๘๐	๒,๗๘๐
๗๕	ยะลา	๘	๑๘,๔๐๐	๓,๘๔๐	๒๒,๒๔๐
๑)	เมืองยะลา	๑	๒,๓๐๐	๔๘๐	๒,๗๘๐
๒)	กาบัง	๑	๒,๓๐๐	๔๘๐	๒,๗๘๐
๓)	กรงปินัง	๑	๒,๓๐๐	๔๘๐	๒,๗๘๐
๔)	ธารโต	๑	๒,๓๐๐	๔๘๐	๒,๗๘๐
๕)	บันนังสตา	๑	๒,๓๐๐	๔๘๐	๒,๗๘๐
๖)	เบตง	๑	๒,๓๐๐	๔๘๐	๒,๗๘๐
๗)	ยะหา	๑	๒,๓๐๐	๔๘๐	๒,๗๘๐
๘)	รามัน	๑	๒,๓๐๐	๔๘๐	๒,๗๘๐
๗๖	นราธิวาส	๑๓	๒๙,๙๐๐	๖,๒๔๐	๓๖,๑๔๐
๑)	เมืองนราธิวาส	๑	๒,๓๐๐	๔๘๐	๒,๗๘๐
๒)	จะแนะ	๑	๒,๓๐๐	๔๘๐	๒,๗๘๐
๓)	ตากใบ	๑	๒,๓๐๐	๔๘๐	๒,๗๘๐
๔)	บาเจาะ	๑	๒,๓๐๐	๔๘๐	๒,๗๘๐
๕)	ยี่งอ	๑	๒,๓๐๐	๔๘๐	๒,๗๘๐
๖)	ระแงะ	๑	๒,๓๐๐	๔๘๐	๒,๗๘๐
๗)	รือเสาะ	๑	๒,๓๐๐	๔๘๐	๒,๗๘๐



ลำดับที่	จังหวัด	จำนวนแห่ง	งบประมาณจัดสรร	งบประมาณจัดสรร	รวมงบประมาณ
			ค่าพาหนะ	ค่าเบี้ยเลี้ยง	จัดสรรทั้งสิ้น
๘)	แฉ่ง	๑	๒,๓๐๐	๔๘๐	๒,๗๘๐
๙)	ศรีสาคร	๑	๒,๓๐๐	๔๘๐	๒,๗๘๐
๑๐)	สุคิริน	๑	๒,๓๐๐	๔๘๐	๒,๗๘๐
๑๑)	สุโขทัย	๑	๒,๓๐๐	๔๘๐	๒,๗๘๐
๑๒)	สุโขทัย	๑	๒,๓๐๐	๔๘๐	๒,๗๘๐
๑๓)	เจาะไอร้อง	๑	๒,๓๐๐	๔๘๐	๒,๗๘๐
รวมทั้งสิ้น		๘๗๘	๒,๐๑๙,๔๐๐	๔๒๑,๔๔๐	๒,๔๔๐,๘๔๐

ลงชื่อ



ผู้ประมาณการ

(นางสาวอภิรภา เหลืองวิลัย)

นิติกรชำนาญการ