



**สำนักงานสอบสวนและนิติการ**

Investigation and Legal Affairs Bureau  
กรมการปกครอง กระทรวงมหาดไทย

**คู่มือการยื่นคำร้องขอใบอนุญาตจัดให้มีการเรียไร**

## 1. การใช้งานระบบคำร้องขอใบอนุญาตจัดให้มีการเรียไร

1.1 บันทึกข้อมูลเรียไร เมื่อกดเลือกเมนูขออนุญาตจัดให้มีการเรียไร ระบบจะทำการแสดงหน้าต่างระบบดังรูป

**ขอใบอนุญาตเรียไร**

**สำนักงานสอบสวนและนิติการ**  
 Investigation and Legal Affairs Bureau  
 กรมการปกครอง กระทรวงมหาดไทย

หน้าหลัก ตรวจสอบรายการ คู่มือระบบ 🔒 กดลบเมนู

ขอใบอนุญาต > **เรียไร** > วันที่ยื่นคำร้อง : 29 ตุลาคม 2564

**ผู้ขอใบอนุญาต**

เลขประจำตัวประชาชน

ชื่อตัว

ชื่อสกุล

e-mail

เบอร์โทรศัพท์ \*

**ลักษณะการเรียไร**

(มาตรา 6) ขออนุญาตจัดให้มีการเรียไร เพื่อประโยชน์แก่ราชการ เทศบาล หรือสาธารณะประโยชน์

(มาตรา 8) ขออนุญาตจัดให้มีการเรียไร ในถนนหลวงหรือในที่สาธารณะ: การเรียไรโดยโฆษณาด้วยสิ่งพิมพ์ หรือสื่ออิเล็กทรอนิกส์ต่างๆ หรือใช้เครื่องเบ่งเสียง

**สถานที่ขอใบอนุญาตทำการเรียไร**

จังหวัด

อำเภอ/เขต

**แบบคำขอ**

**ประวัติการออกใบอนุญาต \***

ยังไม่เคยได้รับอนุญาต

เคยได้รับอนุญาตมาแล้ว

**มีวัตถุประสงค์เพื่อ \***

**เป็นจำนวนเงินหรือทรัพย์สินอันอย่างสูงที่ขอใบอนุญาตเรียไร \***

**สถานที่ที่จะทำการเรียไร \***

**วิธีการเก็บรักษาและทำบัญชีเงินหรือทรัพย์สินที่เรียไรได้ (ให้ระบุเลขที่บัญชีธนาคาร และชื่อธนาคาร) \***

**วิธีการเรียไร \***

**ตั้งแต่วันที่ \* ถึงวันที่ \* ตั้งแต่เวลา \* ถึงเวลา \***

รูปแบบวันที่ วันที่/เดือน/ปี พ.ศ.

รูปแบบวันที่ วันที่/เดือน/ปี พ.ศ.

น.

น.

การยื่นคำขอและเอกสารประกอบคำขอทางอิเล็กทรอนิกส์นี้ ยังไม่ถือเป็นการรับคำขอตามกฎหมายจนกว่าจะมีการยืนยันและตอบรับจากนายทะเบียน/เจ้าหน้าที่

Copyright © 2021 by e-DOPA ALL Rights Reserved



1.2 ระบุรายละเอียดตามหน้าจอ เลือกลักษณะการเรียไร สถานที่ขออนุญาตทำการเรียไร แบบคำขอ (ข้อมูลที่มีเครื่องหมาย \* คือต้องระบุข้อมูล) เมื่อระบุแล้วให้ติ๊กที่กล่องสี่เหลี่ยม ด้านล่างคำว่า การยื่นคำขอและเอกสารประกอบคำขอทางอิเล็กทรอนิกส์นี้ ยังไม่ถือเป็นการรับคำขอตามกฎหมายจนกว่าจะมีการยืนยันและตอบรับจากนายทะเบียน/เจ้าหน้าที่” แล้วกดปุ่มบันทึก เพื่อบันทึกข้อมูลลงระบบ หลังจากกดปุ่มบันทึกแล้ว ระบบจะแสดงข้อความดังรูป

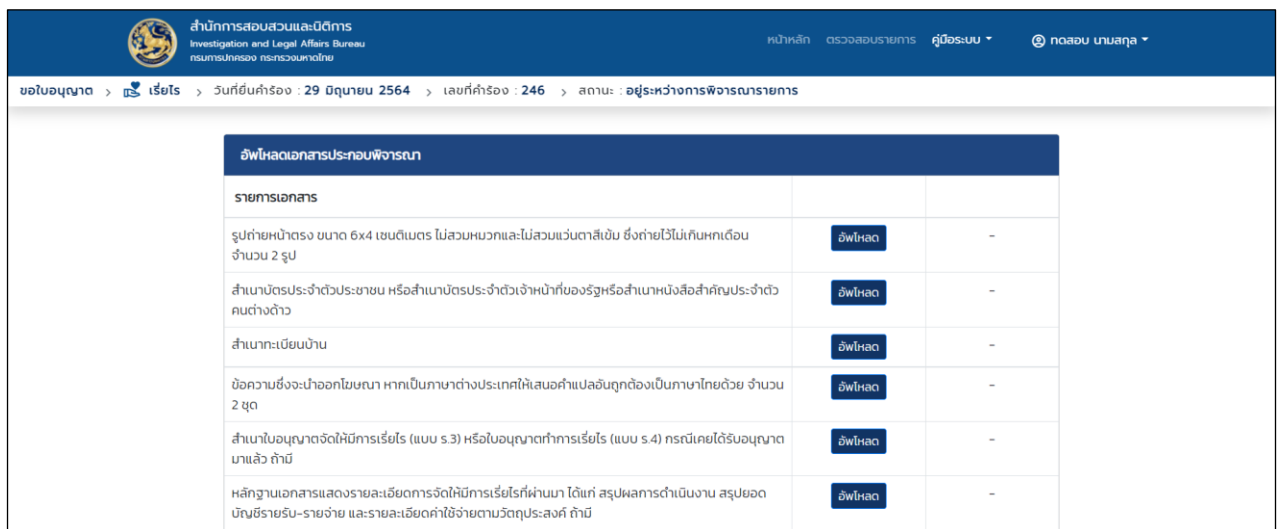
1.3 เมื่อกดปุ่ม Ok แล้วระบบจะแสดงหน้าพิมพ์เอกสาร ดังรูป



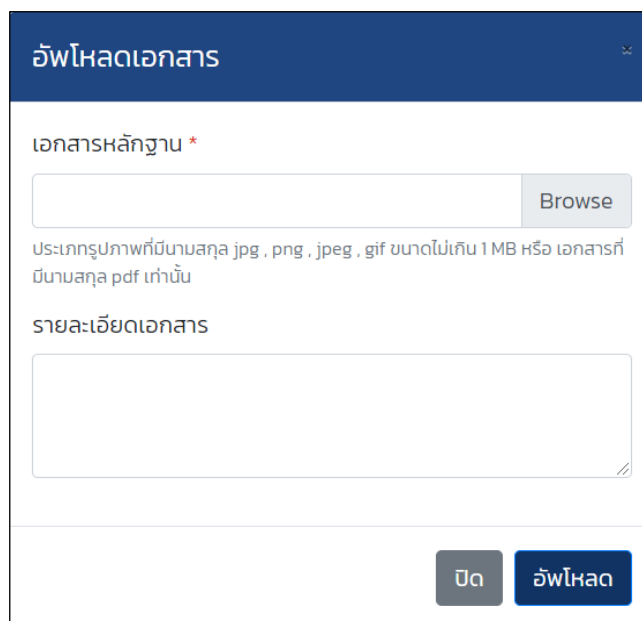
1.4 เมื่อต้องการพิมพ์เอกสารให้กดปุ่ม Print ระบบจะทำการพิมพ์เอกสาร หลังจากนั้นระบบจะแสดงข้อมูลทั้งหมด และแสดงปุ่มอัปโหลดเอกสารประกอบพิจารณา ข้างปุ่มพิมพ์ ดังรูป



1.5 เมื่อต้องการอัปโหลดรูปภาพเอกสารให้กดปุ่ม อัปโหลดเอกสารประกอบพิจารณา ระบบจะแสดงหน้ารายการเอกสาร ดังรูป



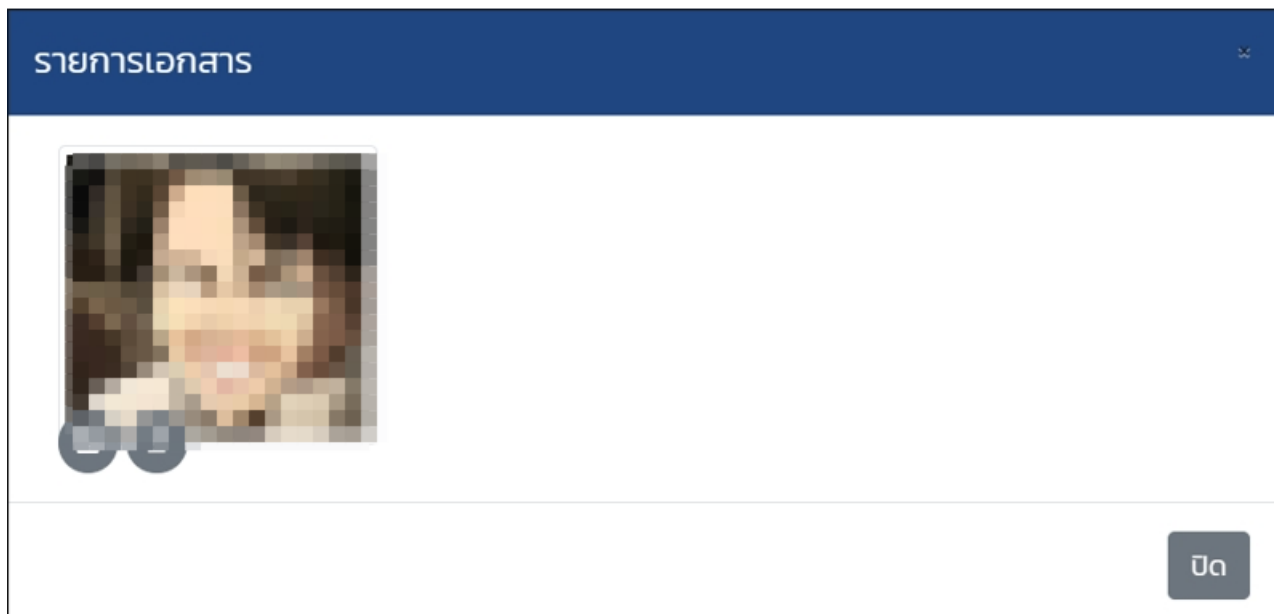
1.6 กดที่ปุ่มอัปโหลดของรายการที่จะทำการอัปโหลดรูปภาพ ระบบจะแสดงหน้าอัปโหลดเอกสารดังรูป



1.7 กดปุ่ม Browse เพื่อเลือกรูปภาพที่ต้องการอัปโหลด และระบุรายละเอียดเอกสาร เมื่อดำเนินการครบแล้ว ให้กดที่ปุ่ม อัปโหลด ระบบจะแสดงข้อความว่า “บันทึกข้อมูลสำเร็จ” เมื่อต้องการตรวจสอบเอกสารที่อัปโหลดไปแล้วนั้น สามารถทำได้ด้วยการกดที่ปุ่ม แสดงเอกสาร ดังรูป

อัปโหลดเอกสารประกอบพิจารณา		
รายการเอกสาร		
สำเนาทะเบียนบ้าน	อัปโหลด	แสดงเอกสาร
สำเนาบัตรประจำตัวประชาชน	อัปโหลด	-
อื่นๆ (ระบุ)	อัปโหลด	-
เอกสารการชำระเงิน	อัปโหลด	-

1.8 ระบบจะแสดงเอกสารที่อัปโหลด ดังรูป



1.9 เมื่อกดปุ่มรูปเอกสารสีเทาตรงมุมซ้ายล่างของรูป ระบบจะแสดงข้อมูลของรูปภาพนั้นๆ นอกจากนี้ยังสามารถดาวน์โหลดรูปภาพเอกสารได้ที่ปุ่มลูกศรลงข้างปุ่มรูปเอกสารสีเทา หลังจากกดปุ่มดาวน์โหลดรูปภาพแล้ว ระบบจะทำการดาวน์โหลดรูปภาพลงมาบันทึกไว้ที่เครื่องคอมพิวเตอร์



## 2. กรณีตรวจสอบขอใบอนุญาตจัดให้มีการเรียไร

2.1 ปรับปรุงแก้ไขรายการ หลังจากบันทึกข้อมูลเรียไรแล้ว ถ้าต้องการแก้ไขรายการสามารถทำได้ด้วยการกดเมนูตรวจสอบรายการ ที่เมนูด้านบน ระบบจะแสดงหน้าตรวจสอบรายการ โดยจะแสดงข้อมูล ประเภททะเบียน วัตถุประสงค์ หน่วยงานที่รับผิดชอบ เลขที่คำร้อง วันที่ยื่นคำร้อง และสถานะดังรูป

ประเภททะเบียน	วัตถุประสงค์	หน่วยงานที่รับผิดชอบ	เลขที่คำร้อง	วันที่ยื่นคำร้อง	สถานะ	
เรียไร	ขอใบอนุญาต	ศูนย์บริการประชาชน	246	29/06/2564	อยู่ระหว่างการพิจารณารายการ	<a href="#">แสดงรายการ</a>
สถานบริการ	ขอใบอนุญาต	ศูนย์บริการประชาชน	240	29/06/2564	อยู่ระหว่างพิจารณาหลักฐานการชำระเงิน	<a href="#">แสดงรายการ</a>
โรงงำนำ	ขอใบอนุญาต	ศูนย์บริการประชาชน	237	29/06/2564	อยู่ระหว่างพิจารณาหลักฐานการชำระเงิน	<a href="#">แสดงรายการ</a>
สิ่งเทียมอาวุธปืน	ขอใบอนุญาต	ศูนย์บริการประชาชน	236	28/06/2564	อยู่ระหว่างพิจารณาหลักฐานการชำระเงิน	<a href="#">แสดงรายการ</a>
ดอกไม้เพลิง	ขอใบอนุญาต	ศูนย์บริการประชาชน	235	28/06/2564	อยู่ระหว่างพิจารณาหลักฐานการชำระเงิน	<a href="#">แสดงรายการ</a>

## 2.2 กดที่ปุ่มแสดงรายการในรายการที่ต้องการแก้ไข ระบบจะแสดงข้อมูลของรายการที่เลือกดังรูป

สำนักงานสอบสวนและนิติการ  
Investigation and Legal Affairs Bureau  
กรมการปกครอง กระทรวงมหาดไทย

[หน้าหลัก](#)
[ตรวจสอบรายการ](#)
ผู้เยี่ยมชม
🔍 กดลบ แถบค้นหา

ขอใบอนุญาตเรียไร

[ขอใบอนุญาต](#) > [เรียไร](#) > วันที่ยื่นคำร้อง 29 มิถุนายน 2564 > เลขที่คำร้อง 246 > สถานะ: อยู่ระหว่างการพิจารณารายการ

ข้อมูลผู้ขออนุญาต

บุคคลธรรมดา ชื่อสกุล

เลขประจำตัวประชาชน ชื่อตัว

9-9999-9-99999-99-9 ชื่อสกุล

9-9999-9-99999-99-9 นามสกุล

e-mail เบอร์โทรศัพท์ \*

email@email.com 123-4567890

ต้นแบบการเรียไร

แบบแรก (1) ขอใบอนุญาตจัดให้มีการเรียไร เพื่อวัตถุประสงค์ราชการ สถานง หรือราชการอื่นใด

แบบแรก (2) ขอใบอนุญาตจัดให้มีการเรียไร ในนามของเจ้าพนักงานสอบสวน การเรียไรเพื่อใช้ในคดีอาชญากรรม หรือเพื่อใช้ในการป้องกันและปราบปรามอาชญากรรม

สถานที่ขอใบอนุญาตเรียไร

จังหวัด อำเภอ/เขต

กรุงเทพมหานคร ศูนย์บริการประชาชน

แบบฟอร์ม

ประวัติการขอใบอนุญาต \*

สมัครงานขอใบอนุญาต

ขอจัดซื้อใบอนุญาตแล้ว

ประวัติการแจ้งเหตุ \*

แจ้งเหตุ

เป็นจำนวนเงินหรือทรัพย์สินอย่างสูงที่ขอใบอนุญาตเรียไร \*

1,000,000

สถานที่แจ้งเหตุการณ์ \*

โรงงานอาหารคนเลี้ยง

วิธีการควบคุมและกำกับวิธีแจ้งเหตุหรือพิจารณาเหตุอื่นใด (ใช้เฉพาะกรณีเหตุอาชญากรรมและเหตุอื่น ๆ) \*

ชื่อสถานที่

วิธีการเรียไร \*

เรียไร

วันที่ยื่นคำร้อง \*

30/06/2564

วันที่รับคำร้อง \*

30/06/2564

จำนวนเงิน  บาท  บาท

ผู้ขอรับคำร้อง: 30/06/2564 30/06/2564

\* การยื่นขอใบแจ้งเหตุอาชญากรรมหรือเหตุอื่นใดที่อาจก่อให้เกิดความเสียหายแก่บุคคลอื่นใด หรือเป็นการยื่นขอใบแจ้งเหตุอาชญากรรมหรือเหตุอื่นใดที่อาจก่อให้เกิดความเสียหายแก่บุคคลอื่นใด

บันทึก
ขอใบแจ้งเหตุอาชญากรรม
ยกเลิกการเรียไร

Copyright © 2020 by e-IGRA. All rights reserved.



## 2.3 หลังจากแก้ไขข้อมูลเรียบร้อยแล้วให้กดปุ่ม บันทึก เพื่อบันทึกข้อมูลลงระบบ

## 3. กรณียกเลิกรายการขอใบอนุญาตจัดให้มีการเรียไร

3.1 ยกเลิกรายการเรียไรเมื่อต้องการลบข้อมูลเรียไรเพื่อทำรายการใหม่สามารถทำได้ด้วยการกดเมนู ตรวจสอบรายการ ที่เมนูด้านบน ระบบจะทำการแสดงข้อมูลของรายการที่เลือกดังรูป

ตั้งแต่วันที่ *	ถึงวันที่ *	ตั้งแต่วันที่ *	ถึงเวลา *
30/06/2564 ✓	30/06/2564 ✓	08:00	13:00
<small>รูปแบบวันที่ วันที่/เดือน/ปี พ.ศ.</small>	<small>รูปแบบวันที่ วันที่/เดือน/ปี พ.ศ.</small>	<small>น.</small>	<small>น.</small>

การยื่นคำขอและเอกสารประกอบคำขอกางอิลีกทรอนิกส์นี้ ยังไม่ถือเป็นการรับคำขอตามกฎหมายจนกว่าจะมีการยืนยันและตอบรับจากนายทะเบียน/เจ้าหน้าที่

[บันทึก](#) [อัพโหลดเอกสารประกอบพิจารณา](#) [ยกเลิกรายการ](#)

Copyright © 2021 by e-DOPA ALL Rights Reserved

3.2 กดปุ่มสีแดง ยกเลิกรายการ ระบบจะแสดงข้อมูลเตือน ท่านต้องการยกเลิกรายการใช่หรือไม่ กดปุ่ม ใช่, ต้องการยกเลิก เพื่อทำการลบข้อมูล ระบบจะแสดงข้อความว่า ยกเลิกรายการสำเร็จ ก็จะเป็นการยกเลิกรายการเรียไรเสร็จสมบูรณ์

