



ที่ มท ๐๓๐๗.๔/ว๓๗๕๕๒

กรมการปกครอง

ถนนอิษฎางค์ กทม. ๑๐๒๐๐

๒๖ ธันวาคม ๒๕๖๖

เรื่อง การจัดแจ้งการครอบครองแปลงค้ำกันหรือสิ่งเทียมอาวุธปืนผ่านระบบอิเล็กทรอนิกส์

เรียน ผู้ว่าราชการจังหวัด ทุกจังหวัด

อ้างถึง หนังสือกระทรวงมหาดไทย ด่วนที่สุด ที่ มท ๐๓๐๗.๔/ว ๙๖๕๔ ลงวันที่ ๕ ตุลาคม ๒๕๖๖

- สิ่งที่ส่งมาด้วย
๑. คู่มือการใช้ระบบจัดแจ้งสิ่งเทียมอาวุธปืนสำหรับประชาชน จำนวน ๑ ชุด
 ๒. คู่มือการใช้ระบบจัดแจ้งสิ่งเทียมอาวุธปืนสำหรับที่ทำการปกครองจังหวัด จำนวน ๑ ชุด
 ๓. คู่มือการใช้ระบบจัดแจ้งสิ่งเทียมอาวุธปืนสำหรับที่ทำการปกครองอำเภอ จำนวน ๑ ชุด

ตามที่ กระทรวงมหาดไทยได้แจ้งจังหวัดให้แจ้งไปยังนายทะเบียนท้องที่ดำเนินการขอความร่วมมือไปยังบุคคลผู้ครอบครองแปลงค้ำกันหรือสิ่งเทียมอาวุธปืนผู้สุจริตทุกรายในจังหวัดซึ่งมิได้ดำเนินการดัดแปลงแก้ไขสิ่งเทียมอาวุธปืนของตนแต่อย่างใด ให้นำแปลงค้ำกันหรือสิ่งเทียมอาวุธปืนที่ครอบครองดังกล่าวข้างต้นมาแสดงและทำบันทึกต่อนายทะเบียนท้องที่ที่ตนมีภูมิลำเนาอยู่ นั้น

กรมการปกครองขอเรียนว่า ได้ดำเนินการจัดทำระบบอิเล็กทรอนิกส์สำหรับจัดแจ้งการครอบครองสิ่งเทียมอาวุธปืน เพื่ออำนวยความสะดวกให้กับประชาชนผู้ครอบครองแปลงค้ำกันหรือสิ่งเทียมอาวุธปืนโดยสุจริตในการบันทึกข้อมูลแปลงค้ำกันหรือสิ่งเทียมอาวุธปืนที่ตนครอบครองอยู่ผ่านระบบอิเล็กทรอนิกส์ดังกล่าว จึงขอให้จังหวัดดำเนินการ ดังนี้

๑. แจ้งนายทะเบียนท้องที่ประชาสัมพันธ์ให้ประชาชนในพื้นที่ที่ได้รับทราบถึงช่องทางอิเล็กทรอนิกส์และวิธีการใช้งานช่องทางดังกล่าว ผ่านทาง Link : <https://blankgun.dopa.go.th/> สำหรับประชาชน และ <https://blankgun.dopa.go.th/admin/> สำหรับที่ทำการปกครองจังหวัดและอำเภอ เพื่อใช้บันทึกข้อมูลการครอบครองแปลงค้ำกันหรือสิ่งเทียมอาวุธปืนที่ตนครอบครองอยู่โดยไม่ต้องเดินทางมายังที่ว่าการอำเภอ รายละเอียดปรากฏตามสิ่งที่ส่งมาด้วย ๑

๒. แจ้งนายทะเบียนท้องที่และผู้ปฏิบัติงานที่เกี่ยวข้องถึงวิธีการรับจัดแจ้งแปลงค้ำกันหรือสิ่งเทียมอาวุธปืน โดยมีรายละเอียดปรากฏตามสิ่งที่ส่งมาด้วย ๒ และ ๓

จึงเรียนมาเพื่อโปรดพิจารณาดำเนินการ

ขอแสดงความนับถือ

(นายสมชัย เลิศประสิทธิพันธ์)

รองอธิบดี ปฏิบัติราชการแทน


อธิบดีกรมการปกครอง

สำนักการสอบสวนและนิติการ

ส่วนการรักษาความสงบเรียบร้อย ๑


โทร. ๐-๒๓๕๖-๙๕๙๐

คู่มือการใช้ระบบจดแจ้งสิ่งเทียมอาวุธปืนสำหรับประชาชน



คู่มือการใช้ระบบจดแจ้งสิ่งเทียมอาวุธปืน

สำหรับที่ทำการปกครองจังหวัด และที่ทำการปกครองอำเภอ



วิธีการจดแจ้งสิ่งเทียมอาวุธปืนผ่านระบบอิเล็กทรอนิกส์

๑. สแกน QR CODE หรือเข้า Link : <https://blankgun.dopa.go.th/>



๒. กดที่สัญลักษณ์ ThaiD



ระบบรายงานผู้ครอบครองสิ่งเทียมอาวุธปืน



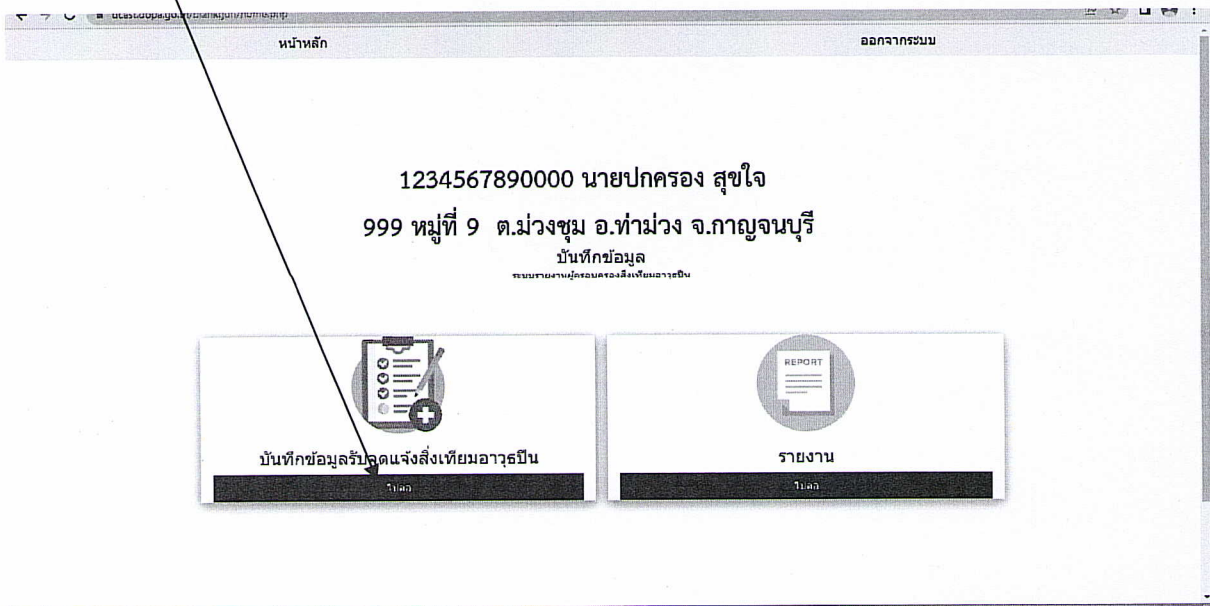
login ThaiD

หมายเหตุ: หากยังไม่ได้ลงทะเบียน Application ThaiD จะไม่สามารถเข้าสู่ระบบจดแจ้งสิ่งเทียมอาวุธปืนได้

๓. สแกน QR Code ที่ปรากฏ เพื่อเข้าสู่ระบบผ่าน Application ThaiID



๔. กดที่คำว่า “ไปต่อ” ได้สัญลักษณ์ บันทึกข้อมูลรับจดแจ้งสิ่งเทียมอาวุธปืน



๕. บันทึกข้อมูลในกล่องใส่ข้อความตามที่ปรากฏ ได้แก่ วิธีได้มาซึ่งสิ่งเทียมอาวุธปืน ประเภท ชนิด ขนาด สี และเลขประจำสิ่งเทียมอาวุธปืน

The screenshot shows a web browser window with the URL `dcast.dopa.go.th/blankgun/adddata.php`. The page title is "หน้าหลัก" (Home) and "ออกจากระบบ" (Logout). The main content displays the text "1234567890000 นายปกครอง สุขใจ" (1234567890000 Mr. Pongkroong Sukjai). Below this, there is a form with the following fields:

- วิธีได้มาซึ่งสิ่งเทียมอาวุธปืน (เช่น ชื้อมาจากร้านทำมีดกับมีดอ้อป ส่วนทองเหลืองจากศูนย์ จึงมอดจากศูนย์จนเสร็จ เมื่อเดือนมกราคม พ.ศ.2555)
- ประเภท*
-เลือกประเภท-
- ชนิด*
-เลือกชนิด-
- ขนาด*
-เลือกขนาด-
- สี*
- เลขประจำสิ่งเทียมอาวุธปืน (ถ้ามี)


๖. อัปโหลดรูปภาพสิ่งเทียมอาวุธปืน (ไม่เกิน ๔ รูป) จากนั้นกด “บันทึก”

The screenshot shows the same web browser window, but with the form fields filled out. The "เลขประจำสิ่งเทียมอาวุธปืน (ถ้ามี)" field contains "1234567890000". Below the form, there is a section for uploading images:

ภาพถ่ายสิ่งเทียมอาวุธปืน โดยมียารายละเอียดดังนี้
1. ภาพถ่ายกระบอกสิ่งเทียมอาวุธปืนทุกด้าน 2. ภาพถ่ายเลขประจำสิ่งเทียมอาวุธปืน (ถ้ามี) 3. ภาพถ่ายอื่น ๆ เช่นใบเสร็จจากช่าง
ภาพถ่ายสิ่งเทียมอาวุธปืน

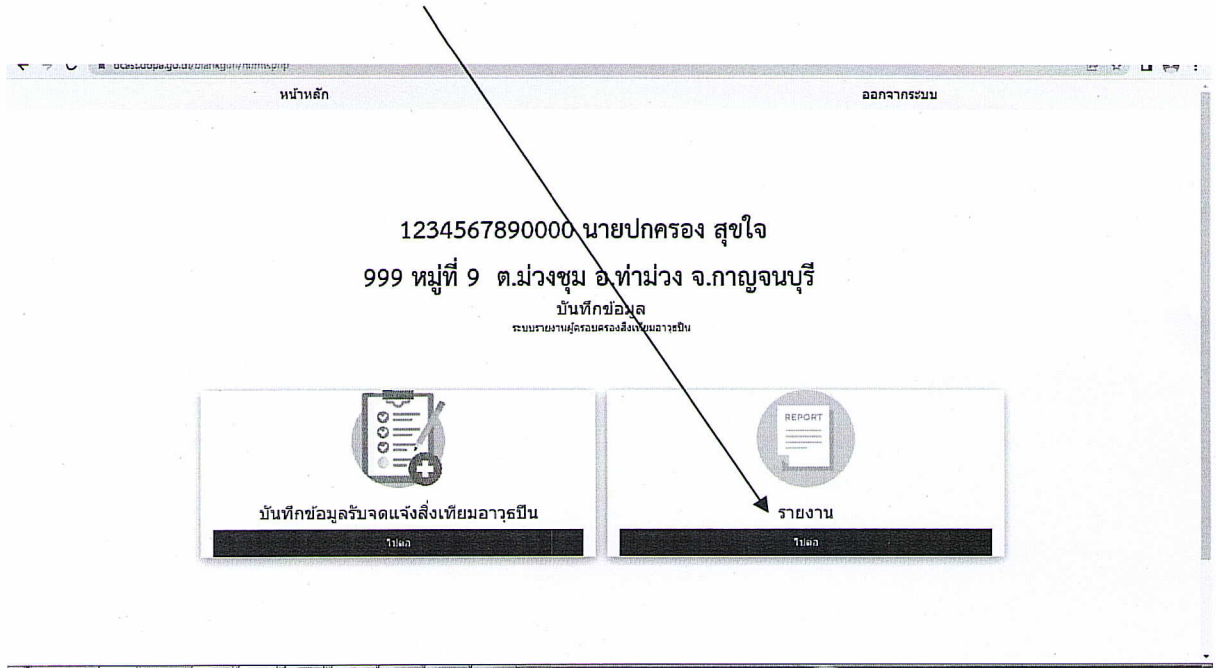
There are four dashed boxes for image uploads, each with a "Drag and drop here to upload" prompt, a "เลือกไฟล์" (Choose file) button, and a "Remove" button. An arrow points from the text above to the first "เลือกไฟล์" button.

ตัวอย่างรูปภาพสิ่งเทียบอาวุธปืน

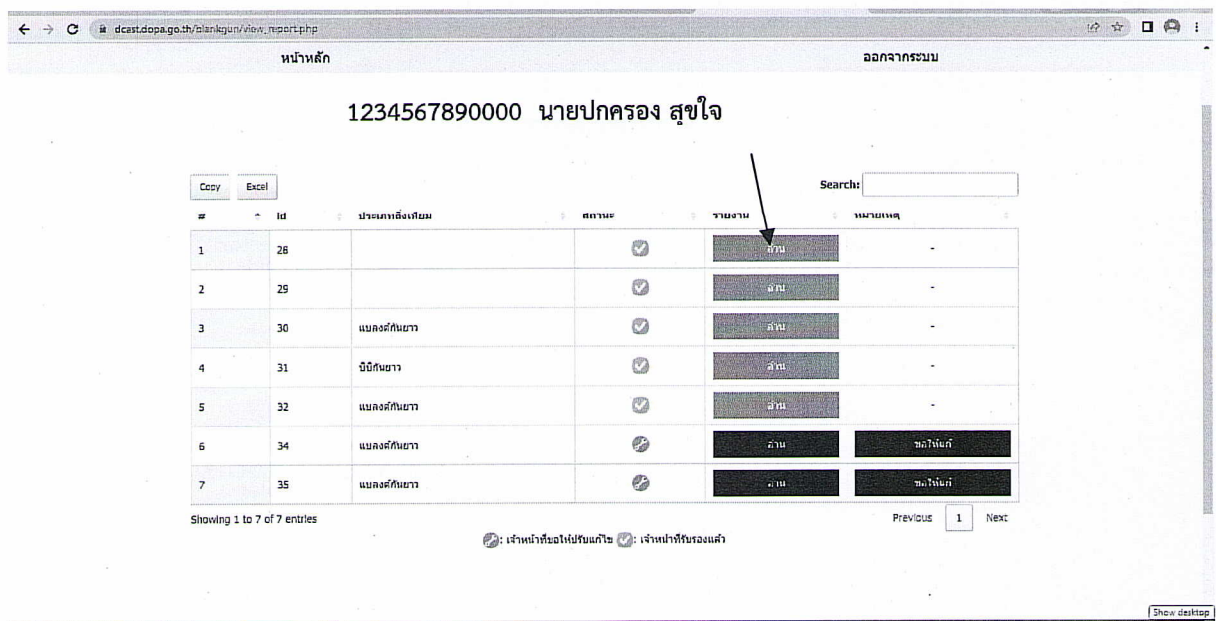


<p>ใบเสร็จ</p> <p>-----</p> <p>-----</p> <p>-----</p>

๗. การจัดแจ้งสิ่งเทียมอาวุธปืนให้บันทึก ๑ รายการ ต่อสิ่งเทียมอาวุธปืน ๑ กระบอก โดยสามารถตรวจสอบการบันทึกข้อมูลได้โดยกดที่คำว่า “ไปต่อ” ได้สัญลักษณ์ รายงาน



๗.๑ หากต้องการตรวจสอบข้อมูลที่ได้บันทึกไว้ ให้กดที่คำว่า “อ่าน”



๗.๒ หากปรากฏสัญลักษณ์ “ ” หมายถึง เจ้าหน้าที่ได้ตรวจสอบแล้ว เห็นว่ายังมีข้อมูลที่ต้องแก้ไข ให้กดที่คำว่า “ขอให้แก้” เพื่อตรวจสอบข้อมูลที่ต้องแก้ไข โดยให้บันทึกข้อมูลสิ่งที่ยืมอาวุธปืนรายการดังกล่าวใหม่ให้ถูกต้องชัดเจน โดยกดที่คำว่า “แก้ไขรายละเอียด” หรือ “แก้ไขรูปภาพ” ตามข้อมูลที่ต้องการแก้ไข

หน้าหลัก ออกจากระบบ

1234567890000 นายปกครอง สุขใจ

#	Id	ประเภทสิ่งเทียม	สถานะ	รายงาน	หมายเหตุ
1	28		✓	สิ้น	-
2	29		✓	สิ้น	-
3	30	แฉ่งคันทนา	✓	สิ้น	-
4	31	ชื้อคันทนา	✓	สิ้น	-
5	32	แฉ่งคันทนา	✓	สิ้น	-
6	34	แฉ่งคันทนา	✗	งาน	ขอแก้ไข
7	35	แฉ่งคันทนา	✗	งาน	ขอแก้ไข

Showing 1 to 7 of 7 entries PREVIOUS 1 Next

เจ้าหน้าที่ขอแก้ไข เจ้าหน้าที่ซ่อมแล้ว


Show desktop

ดำเนินการแจ้งปัญหา

ข้อมูล...ใบคู่มือ
รูปภาพไม่ชัดเจน

ชื่อ-สกุลผู้ตรวจสอบ
นางสาวปภังกร สอนคำ








แจ้งปัญหา แจ้งปัญหา

๗.๓ หากปรากฏสัญลักษณ์  หมายถึง เจ้าหน้าที่ได้ตรวจสอบความถูกต้องและนายทะเบียนท้องที่
รับจดแจ้งสิ่งเทียมอาวุธปืนดังกล่าวเรียบร้อยแล้ว



หน้าหลัก ออกจากระบบ

1234567890000 นายปกครอง สุขใจ

Copy Excel Search:

#	Id	ประเภทสิ่งเทียม	สถานะ	รายงาน	หมายเหตุ
1	26			ผ่าน	-
2	29			ผ่าน	-
3	30	แฉลงสีกันยาว		ผ่าน	-
4	31	มีดสีกันยาว		ผ่าน	-
5	32	แฉลงสีกันยาว		ผ่าน	-
6	34	แฉลงสีกันยาว		ผ่าน	ขอใบไม่
7	35	แฉลงสีกันยาว		ผ่าน	ขอใบไม่


Showing 1 to 7 of 7 entries Previous 1 Next

: เจ้าหน้าที่ยังไม่รับแจ้ง : เจ้าหน้าที่รับรองแล้ว

Show desktop


วิธีการรับจดแจ้งสิ่งเทียมอาวุธปืนผ่านระบบอิเล็กทรอนิกส์

๑. สแกน QR CODE หรือเข้า Link : <https://blankgun.dopa.go.th/admin/>



๒. เข้าสู่ระบบด้วยรหัสสำนักทะเบียนจังหวัด

ระบบรายงานผู้ครอบครองสิ่งเทียมอาวุธปืน



บัญชีผู้ใช้/Username
Enter Username

รหัสผ่าน/Password
Enter Password

Login

๓. ให้กดที่คำว่า “Preview” หากต้องการดูข้อมูลการจดแจ้งสิ่งเทียมอาวุธปืนของแต่ละอำเภอ

#	id	จำนวน	##
1	พระประแดง	7	Preview


๔. ให้กดที่คำว่า “Preview” หากต้องการดูข้อมูลรายการจดแจ้ง

#	id	ประเภทสิ่งเทียม	##	PDF
1	28	แบบสองสันสั้น	✓	Preview
2	29	แบบสองสันสั้น	✓	Preview
3	30	แบบสองสันยาว	✓	Preview
4	31	ยี่ซีกันยาว	✓	Preview
5	32	แบบสองสันยาว	✓	Preview
6	34	แบบสองสันยาว	✓	Preview

หมายเหตุ: หากกดที่คำว่า “Excel” ระบบจะรายงานผลรายการจดแจ้งทั้งหมดผ่าน Microsoft Excel

วิธีการรับแจ้งสิ่งเทียมอาวุธปืนผ่านระบบอิเล็กทรอนิกส์

๑. สแกน QR CODE หรือเข้า Link : <https://blankgun.dopa.go.th/admin/>




๒. เข้าสู่ระบบด้วยรหัสสำนักทะเบียนอำเภอ

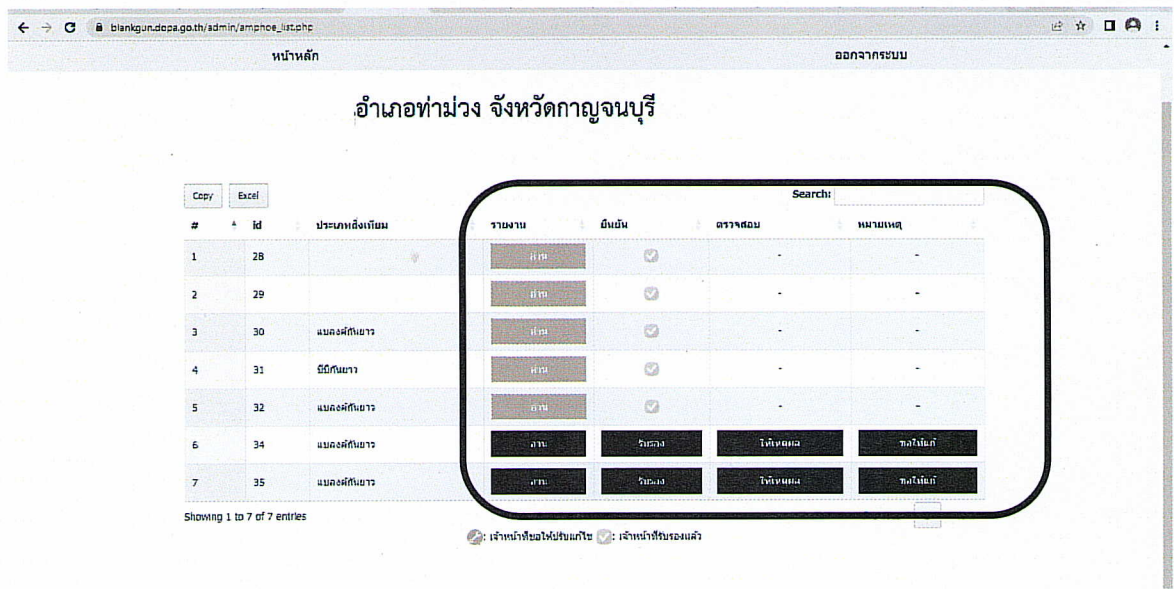
A screenshot of a web browser displaying a login page. At the top, the text reads "ระบบรายงานผู้ครอบครองสิ่งเทียมอาวุธปืน". Below this is a circular emblem featuring a mythical creature (a Rajasingha) and the text "กรมการปกครอง". The page contains two input fields: "บัญชีผู้ใช้/Username" with a placeholder "Enter Username" and "รหัสผ่าน/Password" with a placeholder "Enter Password". A "Login" button is located at the bottom center of the form area.

กรณีตรวจสอบการจดแจ้งของประชาชนที่ได้จดแจ้งผ่านระบบอิเล็กทรอนิกส์

๑. ให้กดที่คำว่า “ไปต่อ” ใต้คำว่า “รายงาน”




๒. กดที่คำว่า “อ่าน” เพื่อตรวจสอบข้อมูลสิ่งเทียมอาวุธปืนที่ประชาชนจดแจ้ง



๒.๑ หากพิจารณาแล้วพบว่า ข้อมูลสิ่งเทียมอาวุธปืนรายการใดถูกต้องครบถ้วน ให้กดที่คำว่า “รับรอง” ในรายการที่ต้องการรับจดทะเบียน จากนั้นกรอกชื่อ-สกุลนายทะเบียนท้องถิ่นที่ผู้รับแจ้ง หรือชื่อ-สกุลของผู้รักษาราชการแทน ปฏิบัติราชการแทน หรือรักษาการในตำแหน่ง แล้วแต่กรณี (กดเลือกตำแหน่งให้ถูกต้อง) จากนั้นกดบันทึก

หน้าหลัก ออกจากระบบ



ชื่อ-สกุลนายทะเบียนผู้รับแจ้ง *

นายอำเภอ อุดี

นายทะเบียนท้องถิ่นจริง

ปฏิบัติราชการแทน

รักษาราชการแทน

รักษาการในตำแหน่ง

บันทึก

๒.๒ หากพิจารณาแล้วพบว่า ข้อมูลสิ่งเทียมอาวุธปืนรายการใดไม่ถูกต้อง ไม่ครบถ้วน หรือรายละเอียดไม่ชัดเจน ให้กดที่คำว่า “ให้เหตุผล” ในรายการที่ต้องการให้ผู้จดทะเบียนแก้ไข จากนั้นกรอกข้อมูลที่ต้องการได้รับการแก้ไข เพื่อให้ผู้จดทะเบียนทราบ และแก้ไขข้อมูลที่ยังไม่ครบถ้วนสมบูรณ์ รวมถึงกรอกชื่อ-สกุลผู้ตรวจสอบ และกดบันทึก (สาเหตุที่ยังไม่รับรองจะปรากฏที่หน้ารายงาน โดยให้กดคำว่า “ขอให้แก้”)

BlankGun System

หน้าหลัก ออกจากระบบ

สาเหตุที่ยังไม่รับรอง

- ข้อมูลไม่ถูกต้อง
- ปลายเหตุชัดเจน

ชื่อ-สกุลผู้ตรวจสอบ

นางสาวปภัสระ สอนผัน

บันทึก

๒.๓ หากผู้ครอบครองสิ่งเทียมอาวุธปืนแก้ไขข้อมูลเรียบร้อยแล้ว หน้ารายงานจะปรากฏคำว่า “แก้ไขเสร็จแล้ว” ให้ปฏิบัติตามข้อ ๒.๑ หากพิจารณาแล้วพบว่า ข้อมูลสิ่งเทียมอาวุธปืนรายการใดถูกต้องครบถ้วน หรือ ข้อ ๒.๒ หากพิจารณาแล้วพบว่า ข้อมูลสิ่งเทียมอาวุธปืนรายการใดไม่ถูกต้อง ไม่ครบถ้วน หรือ รายละเอียดไม่ชัดเจน

หน้าหลัก ออกจากระบบ

อำเภอพระประแดง จังหวัดสมุทรปราการ

Copy Excel Search: _____

#	Id	ประเภทสิ่งเทียม	รายงาน	ยืนยัน	ตรวจพบ	หมายเหตุ
1	28		ดำเนินการ	✓	-	-
2	29		ดำเนินการ	✓	-	-
3	30	แบบดัดกันยาว	ดำเนินการ	✓	-	-
4	31	ชนิดกันยาว	ดำเนินการ	✓	-	-
5	32	แบบดัดกันยาว	ดำเนินการ	✓	-	-
6	34	แบบดัดกันยาว	ดำเนินการ	พิจารณา	ยังไม่พบผล	แก้ไขเสร็จแล้ว
7	35	แบบดัดกันยาว	ดำเนินการ	พิจารณา	ยังไม่พบผล	ดำเนินการ


Showing 1 to 7 of 7 entries

Previous 1 Next

เจ้าหน้าที่สืบสวนสอบสวน เจ้าหน้าที่บริหารงานทั่วไป

กรณีที่ประชาชนผู้ครอบครองสิ่งเทียมอาวุธปืนนำสิ่งเทียมอาวุธปืนมาบันทึกต่อนายทะเบียนท้องที่ ณ ที่ว่าการอำเภอ

๑. ให้กดที่คำว่า “ไปต่อ” ได้คำว่า “บันทึกข้อมูล”



๒. กรอกข้อมูลในกล่องข้อความให้ครบถ้วน

หน้าหลัก ออกจากระบบ

อำเภอท่าม่วง จังหวัดกาญจนบุรี

เลขประจำประชาชน*

ชื่อ-สกุล*

ที่อยู่ตามทะเบียนบ้าน*

รหัสประจำตัวประชาชน (เช่น ชื่อจากรายการบ้านเลขที่ ตำบลเมืองกาญจนบุรี จังหวัดกาญจนบุรี เริ่มเดือนกุมภาพันธ์ พ.ศ.2566)*

ประเภท*

-เลือกประเภท-

ชนิด*

-เลือกชนิด-

ขนาด*

๓. อัปโหลดรูปภาพสิ่งเทียมอาวุธปืน (ไม่เกิน ๔ รูป)

หน้าหลัก ออกจากระบบ

การถ่ายภาพสิ่งเทียมอาวุธปืน โดยนำรายละเอียดดังนี้

1. ภาพถ่ายครอบงำสิ่งเทียมอาวุธปืน
2. ภาพถ่ายเลขประจำตัวประชาชน (ถ้ามี)
3. ภาพถ่ายอื่น ๆ เช่นใบเสร็จภาพถ่าย

การถ่ายภาพสิ่งเทียมอาวุธปืน

Drag and drop here to upload

Upload File Remove

Drag and drop here to upload

Upload File Remove

Drag and drop here to upload


Upload File Remove

Drag and drop here to upload

Upload File Remove

Show desktop

ตัวอย่างรูปภาพสิ่งเทียบอาวุธปืน



<p>ใบเสร็จ</p> <p>-----</p> <p>-----</p> <p>-----</p>

๔. กดที่คำว่า “บันทึก”

บันทึก

ออกจากระบบ

Drag and Drop here to upload

Or select file Remove

XXXX

XX

อำเภอพระประแดง

จังหวัดสมุทรปราการ

1

2023-11-29

บันทึก

หมายเหตุ: ให้ใช้สำหรับการบันทึกข้อมูลที่ได้รับจดแจ้งก่อนมีระบบด้วย

กรณีต้องการบันทึกเป็นไฟล์หรือพิมพ์เป็นหนังสือรายงาน

๑. กดที่คำว่า “รายงาน”


อำเภอท่าม่วง จังหวัดกาญจนบุรี

#	Id	ประเภทสิ่งพิมพ์	ยืนยัน	ตรวจสอน	หมายเหตุ
1	28	แบบฟอร์มอื่น	<input type="checkbox"/>	-	รายงาน
2	29	แบบฟอร์มอื่น	<input type="checkbox"/>	-	รายงาน
3	30	แบบฟอร์มอื่นๆ	<input type="checkbox"/>	ตรวจสอน	รายงาน
4	31	บัญชีรายชื่อ	<input type="checkbox"/>	-	รายงาน
5	32	แบบฟอร์มอื่นๆ	<input type="checkbox"/>	-	รายงาน
6	34	แบบฟอร์มอื่นๆ	<input type="checkbox"/>	ตรวจสอน	รายงาน
7	35	แบบฟอร์มอื่นๆ	<input type="checkbox"/>	ตรวจสอน	รายงาน

Showing 1 to 7 of 7 entries

Previous 1 Next

๒. กดที่คำว่า “พิมพ์เมื่อวันที่ ...”



๓. กดที่คำว่า “บันทึกเป็น PDF” กรณีต้องการบันทึกเป็นไฟล์ หรือกดเลือกที่ชื่อเครื่องพิมพ์เอกสาร กรณีต้องการพิมพ์เอกสาร

