

# ด่วนที่สุด

ที่ มท ๐๓๐๕.๒/ ๑๑๙๑



กรมการปกครอง  
ถนนอิษฎางค์ กทม. ๑๐๒๐๐

๑๕ มกราคม ๒๕๖๔

เรื่อง รายงานผลการปฏิบัติงานและผลการใช้จ่ายงบประมาณประจำปีงบประมาณ พ.ศ. ๒๕๖๔ ไตรมาสที่ ๑  
เรียน ผู้อำนวยการสำนักงานงบประมาณ

อ้างถึง หนังสือสำนักงานงบประมาณ ที่ นร ๐๓๒๙.๑/ว ๕๑ ลงวันที่ ๑๒ กุมภาพันธ์ ๒๕๖๒

สิ่งที่ส่งมาด้วย รายงานผลการปฏิบัติงานและผลการใช้จ่ายงบประมาณประจำปีงบประมาณ จำนวน ๑ ชุด  
พ.ศ. ๒๕๖๔ (ไตรมาสที่ ๑)

ตามหนังสือที่อ้างถึง สำนักงานงบประมาณแจ้งหลักเกณฑ์และวิธีการติดตามและประเมินผลตาม  
แผนการปฏิบัติงานและแผนการใช้จ่ายงบประมาณของหน่วยรับงบประมาณ โดยกำหนดให้หน่วยรับ  
งบประมาณรายงานผลสัมฤทธิ์หรือประโยชน์ที่ได้รับจากการใช้จ่ายงบประมาณ และจัดส่งด้วยระบบ  
อิเล็กทรอนิกส์ภาครัฐหรือวิธีการอื่นใด เมื่อสิ้นระยะเวลาในแต่ละไตรมาสภายในสัปดาห์นับแต่วันสิ้นไตรมาส นั้น

กรมการปกครองได้จัดทำรายงานผลการปฏิบัติงานและผลการใช้จ่ายงบประมาณ  
ประจำปีงบประมาณ พ.ศ. ๒๕๖๔ (ไตรมาสที่ ๑) พร้อมบันทึกข้อมูลดังกล่าวในระบบฐานข้อมูล  
แผนและผลการปฏิบัติงานและการใช้จ่ายงบประมาณ (BB EvMis) เรียบร้อยแล้ว รายละเอียดปรากฏ  
ตามเอกสารที่ส่งมาพร้อมนี้

จึงเรียนมาเพื่อโปรดพิจารณา

ขอแสดงความนับถือ

ร้อยตำรวจโท

(ภพชนก ชลานุเคราะห์)

รองอธิบดี ปฏิบัติราชการแทน

อธิบดีกรมการปกครอง

กองวิชาการและแผนงาน

ส่วนงบประมาณ

โทร/โทรสาร ๐๒ ๒๒๓ ๖๐๐๕

ไตรมาสที่ ๑

พฤษภาคม พ.ศ. ๒๕๖๔

ผลการปฏิบัติงานและผลกำไร  
ของประมงนันทนาการ

# กรมการปกครอง กระทรวงมหาดไทย



แผนงานพื้นฐาน แผนงานยุทธศาสตร์

และแผนงานปฏิบัติการภาครัฐ

(แบบ ส.ง.ป. 301 และ แบบ ส.ง.ป. 302)

แบบจัดทำแผน / รายงานผลการปฏิบัติงานและการใช้จ่ายงบประมาณ ประจำปีงบประมาณ พ.ศ. 2564

แบบแผน 301

งบส่วนราชการ / รัฐวิสาหกิจ  
 งบกลาง

รหัส : 15000  
 รหัส : 15003

รายงานแผน  
 รายงานผล

หน่วย : ล้านบาท (กรณีมี 4 ตำแหน่ง )

ยุทธศาสตร์ชาติ - แผนแม่บทภายใต้ยุทธศาสตร์ชาติ - แผนย่อยของแผนแม่บท เป้าหมายการให้บริการระหว่าง - เป้าหมายการให้บริการหน่วยงาน ผลผลิต/โครงการ - กิจกรรม	หน่วยนับ	รวมทั้งสิ้น			ไตรมาส 1 (ต.ค.-ธ.ค.)		ไตรมาส 2 (ม.ค.-มิ.ย.)		ไตรมาส 3 (ก.ค.-ก.ย.)		ไตรมาส 4 (ก.ค.-ก.ย.)				
		แผน (ต้น พ.ร.บ.)	แผน (ต้น งบฯ)	ผล	แผน (ต้น พ.ร.บ.)	แผน (ต้น งบฯ)	ผล	แผน (ต้น พ.ร.บ.)	แผน (ต้น งบฯ)	ผล	แผน (ต้น พ.ร.บ.)	แผน (ต้น งบฯ)	ผล		
ผลสัมฤทธิ์และประโยชน์ที่คาดว่าจะได้รับ															
ผลสัมฤทธิ์ : ทั่วไปของกองในการรักษาความมั่นคงภายในมีประสิทธิภาพ สามารถลดปัญหาความขัดแย้งและความไม่สงบเรียบร้อยในพื้นที่															
- ตัวชี้วัดเชิงปริมาณ : การดำเนินการรักษาความมั่นคงภายในแบบลดเงื่อนไขการใช้จ่าย ความสงบเรียบร้อย	ครั้ง	1,600,000	1,600,000	342,179	400,000	400,000	342,179	400,000	400,000	400,000	400,000	400,000			
- ตัวชี้วัดเชิงคุณภาพ : วัฒนธรรมของกองในการดำเนินงานที่ถูกต้อง รวดเร็ว ร้องทุกข์ ๓๐ การช่วยเหลือ อันรวมความเป็นธรรม ปัญหาความเดือดร้อนให้แก่ประชาชน ยุติ	ร้อยละ	80	80	71.94	50	50	71.94	60	60	70	70	80			
- ตัวชี้วัดเชิงปริมาณ : จำนวนครั้งที่การให้บริการเป็นระเบียบ ง่าย รวดเร็วเป็นที่ยอมรับของหน่วยงานนอก เท่าที่ระดับโครงสร้างมีผลสะท้อนกลับของหน่วยงานภายนอก	ครั้ง	500,000,000	500,000,000	181,795,186	125,000,000	125,000,000	181,795,186	125,000,000	125,000,000	125,000,000	125,000,000	125,000,000			
<b>รวมเงินงบประมาณทั้งสิ้น</b>		<b>43,259,6475</b>	<b>43,259,6475</b>	<b>10,863,4105</b>	<b>12,031,6089</b>	<b>12,031,6089</b>	<b>10,863,4105</b>	<b>10,763,2311</b>	<b>10,763,2311</b>	<b>-</b>	<b>10,255,5195</b>	<b>10,255,5195</b>	<b>10,209,2880</b>	<b>10,209,2880</b>	<b>-</b>







ยุทธศาสตร์ชาติ - แผนแม่บทภายใต้ยุทธศาสตร์ชาติ - แผนย่อยของแผนแม่บท ยุทธศาสตร์จังหวัด - แผนงาน - เป้าประสงค์จังหวัดยุทธศาสตร์ เป้าหมายการให้บริการกระทรวง - เป้าหมายการให้บริการหน่วยงาน ผลผลิต/โครงการ - กิจกรรม	หน่วยงาน	รวมทั้งสิ้น		ไตรมาส 1 (ต.ค. - ธ.ค.)				ไตรมาส 2 (ม.ค. - มิ.ย.)		ไตรมาส 3 (ก.ค. - ส.ค.)		ไตรมาส 4 (ก.ย. - ก.ย.)	
		แผน (ต้น พ.ร.บ.)	แผน (ต้น บริหาร)	ผล	แผน (ต้น พ.ร.บ.)	แผน (ต้น บริหาร)	ผล	แผน (ต้น พ.ร.บ.)	แผน (ต้น บริหาร)	ผล	แผน (ต้น พ.ร.บ.)	แผน (ต้น บริหาร)	ผล
กิจกรรมที่ 4 : การเสริมสร้างศักยภาพในการรักษาความ มั่นคงภายในแบบพลเรือน	กน	340	340	0						340	340		
- ตัวชี้วัดเชิงปริมาณ : จำนวนผู้ช่วยผู้ใหญ่ช่วยรักษา ความสงบ (นครส) ได้ยอมรับตามหลักสุขา													
กิจกรรมที่ 5 : การดำเนินการด้านความปลอดภัย	ครั้ง	80,000	80,000	63,998	20,000	20,000	63,998	20,000	20,000	20,000	20,000	20,000	20,000
- ตัวชี้วัดเชิงปริมาณ : จำนวนการรับ - ส่งข่าวสารให้กับ													
กิจกรรมที่ 6 : การดำเนินการด้านการสื่อสาร	ครั้ง	80,000	80,000	63,998	20,000	20,000	63,998	20,000	20,000	20,000	20,000	20,000	20,000
- ตัวชี้วัดเชิงปริมาณ : จำนวนการรับ - ส่งข่าวสารให้กับ ผู้ความมั่นคงบริเวณชายแดน													
กิจกรรมที่ 7 : อำนวยความสะดวกบริหารจัดการปฏิบัติงาน ด้านความมั่นคงบริเวณชายแดน	ครั้ง	2,000,000	2,000,000	68,014	500,000	500,000	68,014	500,000	500,000	500,000	500,000	500,000	500,000
- ตัวชี้วัดเชิงปริมาณ : จำนวนการออกหนังสือผ่านแดนฝั่ง													
กิจกรรมที่ 8 : ส่งเสริมการบริหารกิจการศาสนาอิสลาม	กน	26,660	26,660	2,011	6,610	6,610	2,011	6,610	6,610	6,610	6,610	6,610	6,610
- ตัวชี้วัดเชิงปริมาณ : จำนวนชาวไทยมุสลิมที่ได้รับการ ส่งเสริมเกี่ยวกับกิจการศาสนาอิสลาม													
กิจกรรมที่ 9 : การดำเนินการด้านสุขภาพและสุขภาพชีวิต	กน	8,000	8,000	2,212	2,000	2,000	2,212	2,000	2,000	2,000	2,000	2,000	2,000
- ตัวชี้วัดเชิงปริมาณ : จำนวนบุคคลที่ได้รับการตรวจ สถานภาพเพื่อกำหนดสถานะตามกฎหมาย													
กิจกรรมที่ 10 : การดำเนินการด้านข่าว	ครั้ง	240	240	825	60	60	825	60	60	60	60	60	60
- ตัวชี้วัดเชิงปริมาณ : จำนวนชิ้นข่าวในการรายงานข่าว การลงข้อผู้บังคับบัญชา													
- ตัวชี้วัดเชิงปริมาณ : จำนวนครั้งในการรายงานข่าวข้อ ผู้บังคับบัญชา													
2.แผนการใช้จ่ายงบประมาณ (2.1+2.2+2.3)		2,865,5706	2,865,5706	414,4387	892,7320	892,7320	414,4387	714,2215	714,2215	611,9277	611,9277	646,6894	646,6894
2.1 งบประมาณ :		2,865,5706	2,865,5706	414,4387	892,7320	892,7320	414,4387	714,2215	714,2215	611,9277	611,9277	646,6894	646,6894
1 : ต้นทุนภารกิจของกองอำนวยการรักษาความมั่นคงภายใน กำลังประจำถิ่น		681,6570	681,6570	28,9550	75,4336	75,4336	28,9550	306,8475	306,8475	124,7360	124,7360	174,6399	174,6399
- งบจ่ายลงทุน		681,6570	681,6570	28,9550	75,4336	75,4336	28,9550	306,8475	306,8475	124,7360	124,7360	174,6399	174,6399

ยุทธศาสตร์ชาติ - แผนแม่บทภายใต้ยุทธศาสตร์ชาติ - แผนย่อยของแผนแม่บท	หน่วยงาน	รวมทั้งสิ้น		ไตรมาส 1 (ม.ค. - มี.ค.)				ไตรมาส 2 (เม.ค. - มิ.ย.)				ไตรมาส 3 (มิ.ย. - ส.ย.)				ไตรมาส 4 (ก.ค. - ธ.ย.)																	
		แผน (ต้น พ.ร.บ.)	แผน (ต้น บริหาร)	ผล	แผน (ต้น พ.ร.บ.)	แผน (ต้น บริหาร)	ผล	แผน (ต้น พ.ร.บ.)	แผน (ต้น บริหาร)	ผล	แผน (ต้น พ.ร.บ.)	แผน (ต้น บริหาร)	ผล	แผน (ต้น พ.ร.บ.)	แผน (ต้น บริหาร)	ผล																	
ยุทธศาสตร์ชาติ - แผนแม่บทภายใต้ยุทธศาสตร์ชาติ - แผนย่อยของแผนแม่บท เป้าหมายการให้บริการระหว่าง - เป้าหมายการให้บริการหน่วยงาน ผลิต/โครงการ - กิจกรรม	หน่วยงาน	1,647,4896	1,647,4896	284,7054	584,6210	584,6210	284,7054	354,2897	354,2897	-	354,2885	354,2885	-	354,2904	354,2904	-																	
																	- รายจ่ายประจำ	1,647,4896	1,647,4896	284,7054	584,6210	584,6210	284,7054	354,2897	354,2897	-	354,2885	354,2885	-	354,2904	354,2904	-	
																	3 : การส่งเสริมศักยภาพในการรักษาความมั่นคง ภายในแบบพลเรือน	1,3640	1,3640	-	1,3640	1,3640	-	-	-	-	-	-	-	-	-	-	-
																	- รายจ่ายลงทุน	1,3640	1,3640	-	1,3640	1,3640	-	-	-	-	-	-	-	-	-	-	-
																	4 : การเสริมสร้างศักยภาพในการรักษาความมั่นคง ภายในแบบพลเรือน	76,4830	76,4830	25,7669	64,8173	64,8173	25,7669	3,8886	3,8886	-	3,8882	3,8882	-	3,8889	3,8889	-	
																	- รายจ่ายประจำ	76,4830	76,4830	25,7669	64,8173	64,8173	25,7669	3,8886	3,8886	-	3,8882	3,8882	-	3,8889	3,8889	-	
																	5 : การดำเนินการด้านการสื่อสาร	154,7999	154,7999	0.5000	4.1000	4.1000	0.5000	2.5610	2.5610	-	81,8158	81,8158	-	66,3231	66,3231	-	
																	- รายจ่ายลงทุน	154,7999	154,7999	0.5000	4.1000	4.1000	0.5000	2.5610	2.5610	-	81,8158	81,8158	-	66,3231	66,3231	-	
																	6 : การดำเนินการด้านการสื่อสาร	184,2189	184,2189	57,4427	137,1241	137,1241	57,4427	15,6983	15,6983	-	15,6981	15,6981	-	15,6984	15,6984	-	
																	- รายจ่ายประจำ	184,2189	184,2189	57,4427	137,1241	137,1241	57,4427	15,6983	15,6983	-	15,6981	15,6981	-	15,6984	15,6984	-	
7 : อำนาจการและบริหารจัดการปฏิบัติงานด้านความ มั่นคงบริเวณชายแดน	-	36,5696	36,5696	5,8959	9,1422	9,1422	5,8959	9,1424	9,1424	-	9,1424	9,1424	-	9,1426	9,1426	-																	
																	- รายจ่ายประจำ	36,5696	36,5696	5,8959	9,1422	9,1422	5,8959	9,1424	9,1424	-	9,1424	9,1424	-	9,1426	9,1426	-	
8 : ส่งเสริมการบริหารกิจการศาสนาอิสลาม	-	39,5067	39,5067	4,3711	6,0095	6,0095	4,3711	11,6735	11,6735	-	12,2385	12,2385	-	9,5852	9,5852	-																	
																	- รายจ่ายประจำ	39,5067	39,5067	4,3711	6,0095	6,0095	4,3711	11,6735	11,6735	-	12,2385	12,2385	-	9,5852	9,5852	-	





ยุทธศาสตร์ชาติ - แผนแม่บทภายใต้ยุทธศาสตร์ชาติ - แผนย่อยของแผนแม่บท	ยุทธศาสตร์ย่อย - แผนงาน - เป้าประสงค์เชิงยุทธศาสตร์	เป้าหมายการให้บริการกระทรวง - เป้าหมายการให้บริการหน่วยงาน	ผลผลิต/โครงการ - กิจกรรม	หน่วยงาน	รวมทั้งสิ้น		ไตรมาส 1 (ก.ค.-ค.ค.)		ไตรมาส 2 (ก.ค.-ก.ค.)		ไตรมาส 3 (ก.ค.-ก.ค.)		ไตรมาส 4 (ก.ค.-ก.ค.)					
					แผน (ต้น พ.ร.บ.)	แผน (ต้น บริหาร)	ผล	แผน (ต้น พ.ร.บ.)	แผน (ต้น บริหาร)	ผล	แผน (ต้น พ.ร.บ.)	แผน (ต้น บริหาร)	ผล	แผน (ต้น พ.ร.บ.)	แผน (ต้น บริหาร)	ผล		
	- ข้อตกลงข้อตกลงที่รับผิดชอบโดยหน่วยงานราชการ ความโปร่งใสของกรมพื้นที่			ร้อยละ	80	80	0											
	<b>1.2.กิจกรรมหลัก</b>																	
	กิจกรรมที่ 1 : การส่งเสริมการมีส่วนร่วมของภาค																	
	- ตัวชี้วัดเชิงปริมาณ : จำนวนชุดปฏิบัติการประจำตำบลที่ เข้ารับการอบรมการสร้างความโปร่งใสของกรมพื้นที่			ชุด ปฏิบัติการ	650	650	0											
	<b>2.แผนการใช้จ่ายงบประมาณ (2.1+2.2+2.3)</b>																	
	<b>2.1 งบประมาณ :</b>																	
	<b>1 : การส่งเสริมการมีส่วนร่วมของภาคประชาสังคม</b>																	
	- รายจ่ายประจำ				36,0210	36,0210	0,7194	9,0052	9,0052	0,7194	9,0052	9,0052	0,7194	9,0052	9,0052	0,7194	9,0054	9,0054
	<b>แผนย่อยของแผนแม่บทภายใต้ยุทธศาสตร์ชาติ : การป้องกันและแก้ไขปัญหามลพิษ</b>																	
	<b>ผลกระทบต่อความมั่นคง</b>																	
	เป้าหมายแผนย่อยของแผนแม่บทภายใต้ยุทธศาสตร์ชาติ : ปัญหาความมั่นคงที่มีอยู่ ในปัจจุบัน (เช่น ปัญหาแลตติ ความมั่นคงทางไซเบอร์ การลักลอบขนยา ฯลฯ) ได้รับ การแก้ปัญหาล่วงละหนาทกว่าการบริการและพัฒนาประเทศ																	
	- ตัวชี้วัดเชิงปริมาณ : ระดับความสำเร็จของการแก้ไขปัญหาความมั่นคงในปัจจุบันที่ ขึ้นอยู่กับร้อยละ 50 ภายในปี ๒๕๖๕																	
	<b>ยุทธศาสตร์จัดสรร : ยุทธศาสตร์ด้านความมั่นคง</b>																	
					40,7554	40,7554	5,1779	13,1136	13,1136	5,1779	9,2140	9,2140	5,1779	9,2140	9,2140	5,1779	9,2141	9,2141
	<b>แผนงาน : แผนงานยุทธศาสตร์ด้านการบูรณาการด้านสาธารณสุข</b>																	
	<b>เป้าหมาย : แผนงานยุทธศาสตร์ด้านการบูรณาการด้านสาธารณสุข</b>																	
	เป้าหมายการให้บริการกระทรวง : ส่งเสริมความสงบเรียบร้อยและปลอดภัย				40,7554	40,7554	5,1779	13,1136	13,1136	5,1779	9,2140	9,2140	5,1779	9,2140	9,2140	5,1779	9,2141	9,2141
	- ตัวชี้วัดเชิงปริมาณ : ร้อยละของประชากรกลุ่มเป้าหมายที่ได้รับการคุ้มครองจาก การพัฒนาแผนแม่บทภายใต้ยุทธศาสตร์ด้านสาธารณสุข			ร้อยละ	85	85	0											
	การพัฒนาระบบปฏิบัติการในระดับพื้นที่ตามพระราชบัญญัติการคุ้มครอง เศรษฐกิจพอเพียง																	
	- ตัวชี้วัดเชิงปริมาณ : ร้อยละของอำเภอเป้าหมายที่ได้รับการสนับสนุนให้ความ พร้อมในกาป้องกันและบรรเทาสาธารณภัย			ร้อยละ	75	75	0											
	- ตัวชี้วัดเชิงคุณภาพ : ร้อยละเฉลี่ยทั้งพื้นที่ของหมู่บ้านชุมชนที่มีมาตรการ ในการรักษาความปลอดภัยในชีวิตและทรัพย์สินอย่างมีมาตรฐาน			ไม่น้อยกว่า ร้อยละ	58	58	26.6											
	<b>เป้าหมายการให้บริการหน่วยงาน : การสร้างความมั่นคงภายในในการกิจ</b>																	
	<b>ของกรมการปกครองเชิงเอกภาพและประสิทธิภาพเพิ่มขึ้น</b>																	
	- ตัวชี้วัดเชิงปริมาณ : การดำเนินการรักษาความมั่นคงภายในแบบลดริ้น และการรักษาความสงบเรียบร้อย			ครั้ง	1,600,000	1,600,000	342,179	400,000	400,000	342,179	400,000	400,000	342,179	400,000	400,000	342,179	400,000	400,000

ยุทธศาสตร์ชาติ - แผนแม่บทภายใต้ยุทธศาสตร์ชาติ - แผนย่อยของแผนแม่บท ยุทธศาสตร์อิสระ - แผนงาน - เป้าประสงค์/สิ่งยุทธศาสตร์ เป้าหมายการให้บริการระหว่าง - เป้าหมายการให้บริการระหว่าง ผลิตภัณฑ์/โครงการ - กิจกรรม	หน่วยงาน	รวมทั้งสิ้น		ไตรมาส 1 (ก.ค.- ส.ค.)				ไตรมาส 2 (ส.ค.- มี.ค.)				ไตรมาส 3 (เม.ย.- มิ.ย.)		ไตรมาส 4 (ก.ค.- ก.ย.)		
		แผน (ต้น พ.ร.บ.)	แผน (ต้น บริหาร)	ผล (ต้น พ.ร.บ.)	แผน (ต้น บริหาร)	ผล (ต้น พ.ร.บ.)	แผน (ต้น บริหาร)	ผล (ต้น พ.ร.บ.)	แผน (ต้น บริหาร)	ผล (ต้น พ.ร.บ.)	แผน (ต้น บริหาร)	ผล (ต้น พ.ร.บ.)	แผน (ต้น บริหาร)	ผล (ต้น พ.ร.บ.)	แผน (ต้น บริหาร)	ผล (ต้น พ.ร.บ.)
โครงการที่ 1 : โครงการขับเคลื่อนแผนงานป้องกันและแก้ไขปัญห การตั้งชุมชนแบบพอเพียง		9,8960	9,8960	0,0890	5,3989	5,3989	0,0890	1,4991	1,4991	-	1,4989	1,4989	-	1,4991	1,4991	-
1.1 ตัวชี้วัด																
เชิงปริมาณ																
- จำนวนแรงงานต่างด้าว (บุคคลซึ่งไม่สัญชาติไทย) มีเอกสารแสดงหลักฐานตามกฎหมาย	คน	133,000	133,000	19,162	33,000	33,000	19,162	33,000	33,000		33,000	33,000		34,000	34,000	
แสดงหลักฐานถูกต้องตามกฎหมาย																
1.2.กิจกรรมหลัก																
กิจกรรมที่ 1 : ส่งเสริม ปรับปรุง และกำหนดสถานะบุคคล - ตัวชี้วัดเชิงปริมาณ : จำนวนแรงงานต่างด้าว (บุคคลซึ่ง ไม่สัญชาติไทย) มีเอกสารแสดงหลักฐานตามกฎหมาย	คน	133,000	133,000	19,162	33,000	33,000	19,162	33,000	33,000		33,000	33,000		34,000	34,000	
2.แผนการใช้จ่ายงบประมาณ (2.1+2.2+2.3)																
2.1 งบประมาณ :		9,8960	9,8960	0,0890	5,3989	5,3989	0,0890	1,4991	1,4991	-	1,4989	1,4989	-	1,4991	1,4991	-
1 : ส่งเสริม ปรับปรุง และกำหนดสถานะบุคคลที่ไม่มี สัญชาติไทย		9,8960	9,8960	0,0890	5,3989	5,3989	0,0890	1,4991	1,4991	-	1,4989	1,4989	-	1,4991	1,4991	-
- รายจ่ายประจำ		9,8960	9,8960	0,0890	5,3989	5,3989	0,0890	1,4991	1,4991	-	1,4989	1,4989	-	1,4991	1,4991	-
โครงการที่ 2 : โครงการขับเคลื่อนแผนงานป้องกันและแก้ไขปัญห การตั้งชุมชน (เพิ่มประสิทธิภาพการแก้ไขปัญหาการตั้งชุมชน)		30,8594	30,8594	5,0889	7,7147	7,7147	5,0889	7,7149	7,7149	-	7,7148	7,7148	-	7,7150	7,7150	-
1.แผนการปฏิบัติงาน																
1.1 ตัวชี้วัด																
เชิงปริมาณ																
- ตรวจสอบและดำเนินการปราบปรามทั้งที่เสี่ยง	อำเภอ	878	878	878	878	878	878	878	878		878	878		878	878	
1.2.กิจกรรมหลัก																
กิจกรรมที่ 1 : ขับเคลื่อนแผนงานป้องกันและแก้ไขปัญห การตั้งชุมชนแบบพอเพียง																
- ตัวชี้วัดเชิงปริมาณ : ตรวจสอบและดำเนินการ ปราบปรามทั้งที่เสี่ยง	อำเภอ	878	878	878	878	878	878	878	878		878	878		878	878	
2.แผนการใช้จ่ายงบประมาณ (2.1+2.2+2.3)																
2.1 งบประมาณ :		30,8594	30,8594	5,0889	7,7147	7,7147	5,0889	7,7149	7,7149	-	7,7148	7,7148	-	7,7150	7,7150	-
1 : ขับเคลื่อนแผนงานป้องกันและแก้ไขปัญหการตั้ง ชุมชนแบบพอเพียง		30,8594	30,8594	5,0889	7,7147	7,7147	5,0889	7,7149	7,7149	-	7,7148	7,7148	-	7,7150	7,7150	-









ยุทธศาสตร์ชาติ - แผนแม่บทภายใต้ยุทธศาสตร์ชาติ - แผนย่อยของแผนแม่บท ยุทธศาสตร์จังหวัด - แผนงาน - เป้าประสงค์เชิงยุทธศาสตร์ เป้าหมายการให้บริการกระทรวง - เป้าหมายการให้บริการหน่วยงาน ผลิตภัณฑ์/โครงการ - กิจกรรม	หน่วยงาน	รวมทั้งสิ้น				ไตรมาส 1 (ก.ค.- ส.ค.)				ไตรมาส 2 (ส.ค.- มี.ค.)				ไตรมาส 3 (เม.ย.- มิ.ย.)				ไตรมาส 4 (ก.ค.- ก.ย.)		
		แผน (ต้น พ.ร.บ.)	แผน (ต้น บริหาร)	ผล	แผน (ต้น พ.ร.บ.)	แผน (ต้น บริหาร)	ผล	แผน (ต้น พ.ร.บ.)	แผน (ต้น บริหาร)	ผล	แผน (ต้น พ.ร.บ.)	แผน (ต้น บริหาร)	ผล	แผน (ต้น พ.ร.บ.)	แผน (ต้น บริหาร)	ผล	แผน (ต้น พ.ร.บ.)	แผน (ต้น บริหาร)	ผล	
กิจกรรมที่ 1 : รัชชาภิเษกโยธินรัชชิตและราชวัลลภ และยุติการขอความช่วยเหลือ	ร้อยละ	60	60	0																
- ตัวชี้วัดเชิงปริมาณ : ร้อยละของชุดคุ้มครองตำบล (ชุด) ในพื้นที่จังหวัดชายแดนภาคใต้ที่ผ่านเกณฑ์ ประเมินความเข้มแข็ง																				
กิจกรรมที่ 2 : รัชชาภิเษกโยธินรัชชิตและราชวัลลภ และยุติการขอความช่วยเหลือ	ร้อยละ	60	60	0																
- ตัวชี้วัดเชิงปริมาณ : ร้อยละของชุดคุ้มครองตำบล (ชุด) ในพื้นที่จังหวัดชายแดนภาคใต้ที่ผ่านเกณฑ์ ประเมินความเข้มแข็ง																				
2.แผนการใช้จ่ายงบประมาณ (2.1+2.2+2.3)		436,494	436,494	29,9024	67,2158	67,2158	29,9024	325,3222	325,3222	-	22,6545	22,6545	-	21,3019	21,3019	-				
2.1.งบประมาณ :		436,494	436,494	29,9024	67,2158	67,2158	29,9024	325,3222	325,3222	-	22,6545	22,6545	-	21,3019	21,3019	-				
1 : รัชชาภิเษกโยธินรัชชิตและราชวัลลภและยุติการ ขอความช่วยเหลือ		436,494	436,494	29,9024	67,2158	67,2158	29,9024	325,3222	325,3222	-	22,6545	22,6545	-	21,3019	21,3019	-				
- รายจ่ายลงทุน		351,2875	351,2875	22,1965	45,9142	45,9142	22,1965	304,0205	304,0205	-	1,3528	1,3528	-	-	-	-				
2 : รัชชาภิเษกโยธินรัชชิตและราชวัลลภและยุติการ ขอความช่วยเหลือ		85,2069	85,2069	7,7059	21,3016	21,3016	7,7059	21,3017	21,3017	-	21,3017	21,3017	-	21,3019	21,3019	-				
- รายจ่ายประจำ		85,2069	85,2069	7,7059	21,3016	21,3016	7,7059	21,3017	21,3017	-	21,3017	21,3017	-	21,3019	21,3019	-				
โครงการที่ 3 : โครงการเสริมสร้างภูมิคุ้มกันเพื่อสันติสุขในพื้นที่ จังหวัดชายแดนภาคใต้		10,8494	10,8494	2,0561	-	-	2,0561	2,1760	2,1760	-	-	-	-	8,6734	8,6734	-				
1.แผนการปฏิบัติงาน																				
1.1.ตัวชี้วัด																				
เชิงคุณภาพ																				
- ผลการขอต่อตามมาตรฐานการศึกษาขั้นสูงประจำปีที่ผ่านมา ไม่น้อยกว่าร้อยละ 3	ร้อยละ	3	3	0			0													
1.2.กิจกรรมหลัก																				
กิจกรรมที่ 1 : การศึกษาเพื่อความมั่นคง	ร้อยละ	3	3	0			0													
- ตัวชี้วัดเชิงปริมาณ : ผลการขอต่อตามมาตรฐาน การศึกษาขั้นสูงประจำปีที่ผ่านมาไม่น้อยกว่าร้อยละ 3																				

ยุทธศาสตร์ชาติ - แผนแม่บทภายใต้ยุทธศาสตร์ชาติ - แผนย่อยของแผนแม่บทฯ เป้าหมายการให้บริการยุทธศาสตร์ - เป้าหมายการให้บริการของงาน ผลิตภัณฑ์/โครงการ - กิจกรรม	หน่วยงาน	รวมทั้งสิ้น				ไตรมาส 1 (ค.ย. - ธ.ค.)		ไตรมาส 2 (ม.ค. - มิ.ย.)		ไตรมาส 3 (เม.ย. - มิ.ย.)		ไตรมาส 4 (ก.ค. - ก.ย.)	
		แผน (ต้น พ.ร.บ.)	แผน (ต้น บริหาร)	ผล (ต้น พ.ร.บ.)	ผล (ต้น บริหาร)	แผน (ต้น พ.ร.บ.)	แผน (ต้น บริหาร)	ผล (ต้น พ.ร.บ.)	ผล (ต้น บริหาร)	แผน (ต้น พ.ร.บ.)	แผน (ต้น บริหาร)	ผล (ต้น พ.ร.บ.)	ผล (ต้น บริหาร)
กิจกรรมที่ 2 : ป้องกันแนวคิดก้าวร้าวในเยาวชนและ กลุ่มสตรี	กม	360	360	155			155					360	360
- ตัวชี้วัดเชิงปริมาณ : สัมภาษณ์เยาวชนเสี่ยงสูงที่สุดในจังหวัดชายแดนภาคใต้ (จังหวัดชายแดนภาคใต้) จำนวน 3 รุ่น รวม 360 คน													
2.แผนการใช้จ่ายงบประมาณ (2.1+2.2+2.3)		10,8494	10,8494	2,0561	-	2,0561	2,1760	2,1760	-	-	8,6734	8,6734	-
2.1.งบประมาณ :		10,8494	10,8494	2,0561	-	2,0561	2,1760	2,1760	-	-	8,6734	8,6734	-
1 : การศึกษาเพื่อความมั่นคง		6,4975	6,4975	-	-	-	-	-	-	-	6,4975	6,4975	-
- ภายใต้งบประจำ		6,4975	6,4975	-	-	-	-	-	-	-	6,4975	6,4975	-
2 : ป้องกันแนวคิดก้าวร้าวในเยาวชนและกลุ่มสตรี		4,3519	4,3519	2,0561	-	2,0561	2,1760	2,1760	-	-	2,1759	2,1759	-
- ภายใต้งบประจำ		4,3519	4,3519	2,0561	-	2,0561	2,1760	2,1760	-	-	2,1759	2,1759	-
โครงการที่ 4 : โครงการเสริมสร้างสังคมพหุวัฒนธรรมที่เข้มแข็ง		6,3839	6,3839	3,0419	1,5209	1,5209	3,0419	1,8210	-	1,5210	1,5210	1,5210	-
1.แผนการปฏิบัติงาน													
1.1 ตัวชี้วัด													
เพิ่มปริมาณ													
- จำนวนกิจกรรมที่สอดคล้องกับตัวชี้วัดที่สอดคล้องกับฐานและสังคมพหุวัฒนธรรม จังหวัดชายแดนภาคใต้	กิจกรรม	3	3	0		0						3	3
1.2.กิจกรรมหลัก													
กิจกรรมที่ 1 : ส่งเสริมพหุวัฒนธรรมที่เข้มแข็ง													
- ตัวชี้วัดเชิงปริมาณ : จำนวนกิจกรรมที่สอดคล้องกับพื้นที่ชีวิตวิถีถิ่นที่ฐานและสังคมพหุวัฒนธรรม จชต	กิจกรรม	3	3	0		0						3	3
2.แผนการใช้จ่ายงบประมาณ (2.1+2.2+2.3)		6,3839	6,3839	3,0419	1,5209	1,5209	3,0419	1,8210	-	1,5210	1,5210	1,5210	-
2.1.งบประมาณ :		6,3839	6,3839	3,0419	1,5209	1,5209	3,0419	1,8210	-	1,5210	1,5210	1,5210	-
1 : ส่งเสริมพหุวัฒนธรรมที่เข้มแข็ง		6,3839	6,3839	3,0419	1,5209	1,5209	3,0419	1,8210	-	1,5210	1,5210	1,5210	-
- ภายใต้งบประจำ		6,3839	6,3839	3,0419	1,5209	1,5209	3,0419	1,8210	-	1,5210	1,5210	1,5210	-
โครงการที่ 5 : โครงการตำบลมั่นคง มั่งคั่ง ยั่งยืน ในจังหวัดชายแดนภาคใต้		509,1646	509,1646	134,8701	139,7436	139,7436	134,8701	126,7437	-	121,3886	121,3886	121,3887	-

ยุทธศาสตร์ชาติ - แผนแม่บทภายใต้ยุทธศาสตร์ชาติ - แผนย่อยของแผนแม่บทฯ เป้าหมายการให้บริการระหว่าง - เป้าหมายการให้บริการหน่วยงาน ผลิต/โครงการ - กิจกรรม	หน่วยงาน	รวมทั้งสิ้น		ไตรมาส 1 (ต.ค.-ธ.ค.)				ไตรมาส 2 (ม.ค.-ก.ค.)		ไตรมาส 3 (เม.ย.-มิ.ย.)		ไตรมาส 4 (ก.ค.-ก.ย.)	
		แผน (ต้น พ.ร.บ.)	แผน (ต้น บริการ)	ผล	แผน (ต้น พ.ร.บ.)	แผน (ต้น บริการ)	ผล	แผน (ต้น พ.ร.บ.)	แผน (ต้น บริการ)	ผล	แผน (ต้น พ.ร.บ.)	แผน (ต้น บริการ)	ผล
<b>1.แผนการปฏิบัติงาน</b>													
<b>1.1 ตัวชี้วัด</b>													
<b>เชิงปริมาณ</b>													
- จำนวนหมู่บ้านที่ได้รับการจัดระบบรักษาความสงบเรียบร้อย	หมู่บ้าน	1,959	1,959	1,959	1,959	1,959	1,959	1,959	1,959	1,959	1,959	1,959	1,959
<b>1.2.กิจกรรมหลัก</b>													
กิจกรรมที่ 1 : งานตำบลมั่นคง	หมู่บ้าน	1,959	1,959	1,959	1,959	1,959	1,959	1,959	1,959	1,959	1,959	1,959	1,959
- ตัวชี้วัดเชิงปริมาณ : จำนวนหมู่บ้านที่ได้รับการจัดระบบรักษาความสงบเรียบร้อย	หมู่บ้าน	1,959	1,959	1,959	1,959	1,959	1,959	1,959	1,959	1,959	1,959	1,959	1,959
กิจกรรมที่ 2 : งานตำบลมั่นคง	หมู่บ้าน	1,959	1,959	1,959	1,959	1,959	1,959	1,959	1,959	1,959	1,959	1,959	1,959
- ตัวชี้วัดเชิงปริมาณ : จำนวนหมู่บ้านที่ได้รับการจัดระบบรักษาความสงบเรียบร้อย	หมู่บ้าน	1,959	1,959	1,959	1,959	1,959	1,959	1,959	1,959	1,959	1,959	1,959	1,959
<b>2.แผนการใช้จ่ายงบประมาณ (2.1+2.2+2.3)</b>													
<b>2.1 งบประมาณ :</b>													
<b>1 : งานตำบลมั่นคง</b>													
- ราชโยกลงทุน	10,8100	10,8100	10,8100	5,4050	5,4050	10,8100	5,4050	5,4050	-	-	-	-	-
<b>2 : งานตำบลมั่นคง</b>													
- ราชโยกประจำ	498,3546	498,3546	124,0601	134,3386	134,3386	124,0601	121,3387	121,3387	121,3386	121,3386	121,3387	121,3387	121,3387
โครงการที่ 6 : โครงการพัฒนาและปรับปรุงประสิทธิภาพด้วยตัวกรมกีฬา	37,0000	37,0000	3,3902	9,2500	9,2500	3,3902	9,2500	9,2500	-	-	9,2500	9,2500	-
<b>1.แผนการปฏิบัติงาน</b>													
<b>1.1 ตัวชี้วัด</b>													
<b>เชิงปริมาณ</b>													
- จำนวนหมู่บ้านที่ให้บริการอำเภอ (ปก.อ.)	อำเภอ	37	37	37	37	37	37	37	37	37	37	37	37
<b>1.2.กิจกรรมหลัก</b>													
กิจกรรมที่ 1 : เพิ่มประสิทธิภาพการบริการจัดการภาครัฐและเจ้าหน้าที่รัฐ	อำเภอ	37	37	37	37	37	37	37	37	37	37	37	37
- ตัวชี้วัดเชิงปริมาณ : จำนวนหมู่บ้านที่ให้บริการ ปฏิบัติการอำเภอ (ปก.อ.)	อำเภอ	37	37	37	37	37	37	37	37	37	37	37	37
<b>2.แผนการใช้จ่ายงบประมาณ (2.1+2.2+2.3)</b>													
<b>2.1 งบประมาณ :</b>													
37,0000	37,0000	3,3902	9,2500	9,2500	3,3902	9,2500	9,2500	9,2500	-	-	9,2500	9,2500	-

ยุทธศาสตร์ชาติ - แผนแม่บทภายใต้ยุทธศาสตร์ชาติ - แผนย่อยของแผนแม่บท ยุทธศาสตร์จังหวัดสระ - แผนงาน - เป้าประสงค์ของยุทธศาสตร์ เป้าหมายการให้บริการระหว่าง - เป้าหมายการให้บริการหน่วยงาน คลมดัด/โครงการ - กิจกรรม	หน่วยงาน	รวมทั้งสิ้น		ไตรมาส 1 (ก.ค. - ธ.ค.)		ไตรมาส 2 (ม.ค. - มิ.ย.)		ไตรมาส 3 (ก.ย. - ธ.ย.)		ไตรมาส 4 (ก.ค. - ก.ย.)			
		แผน (ต้น พ.ร.บ.)	แผน (ต้น งบฯ)	แผน (ต้น พ.ร.บ.)	แผน (ต้น งบฯ)	แผน (ต้น พ.ร.บ.)	แผน (ต้น งบฯ)	แผน (ต้น พ.ร.บ.)	แผน (ต้น งบฯ)	แผน (ต้น พ.ร.บ.)	แผน (ต้น งบฯ)	แผน (ต้น พ.ร.บ.)	แผน (ต้น งบฯ)
1 : เพิ่มประสิทธิภาพการบริการภาครัฐและ เจ้าหน้าที่รัฐ		37,0000	37,0000	3,3902	9,2500	3,3902	9,2500	3,3902	9,2500	3,3902	9,2500	3,3902	9,2500
- รายจ่ายประจำ		37,0000	37,0000	3,3902	9,2500	3,3902	9,2500	3,3902	9,2500	3,3902	9,2500	3,3902	9,2500

แบบจัดทำแผน / รายงานผลการปฏิบัติงานและรางวัลของหน่วยงาน ประจำปีงบประมาณ พ.ศ. 2564

งบส่วนราชการ / รัฐวิสาหกิจ

งบกลาง

รหัส : 15000

รหัส : 15003

รายงานแผน

รายงานผล

หน่วย : ล้านบาท (ทศนิยม 4 ตำแหน่ง )

ยุทธศาสตร์ชาติ - แผนแม่บทภายใต้ยุทธศาสตร์ชาติ - แผนย่อยของแผนแม่บท เป้าหมายการให้บริการกระทรวง - เป้าหมายการให้บริการหน่วยงาน ผลผลิตโครงการ - กิจกรรม	หน่วยนับ	รวมทั้งสิ้น		ไตรมาส 1 (ต.ค.- ธ.ค.)				ไตรมาส 2 (ม.ค.- มิ.ย.)		ไตรมาส 3 (เม.ย.- ส.ค.)		ไตรมาส 4 (ก.ย.- ธ.ย.)		
		แผน (รับ พ.ร.บ.)	แผน (รับ บริหาร)	ผล (รับ พ.ร.บ.)	แผน (รับ บริหาร)	ผล	แผน (รับ พ.ร.บ.)	แผน (รับ บริหาร)	ผล (รับ พ.ร.บ.)	แผน (รับ บริหาร)	ผล	แผน (รับ พ.ร.บ.)	แผน (รับ บริหาร)	ผล
ผลสัมฤทธิ์และประสิทธิผลต่อตัวชี้วัด														
ผลลัพธ์ : ทั่วโลกผ่านโครงการในภาคความมั่นคงภายในมีประสิทธิภาพ สามารถลดปัญหาความขัดแย้งและความไม่สงบเรียบร้อยในพื้นที่														
ยุทธศาสตร์ชาติ : ยุทธศาสตร์ชาติด้านการสร้างความสามารถในการแข่งขัน		19,4512	19,4512	1,6979	4,8628	4,8628	1,6979	4,8628	4,8628	-	4,8628	4,8628	4,8628	4,8628
แผนแม่บทภายใต้ยุทธศาสตร์ชาติ : การเกษตร		19,4512	19,4512	1,6979	4,8628	4,8628	1,6979	4,8628	4,8628	-	4,8628	4,8628	4,8628	4,8628
เป้าหมายแผนแม่บทภายใต้ยุทธศาสตร์ชาติ : ผลผลิตทางการเกษตรเพิ่มขึ้น		19,4512	19,4512	1,6979	4,8628	4,8628	1,6979	4,8628	4,8628	-	4,8628	4,8628	4,8628	4,8628
- ตัวชี้วัดเชิงปริมาณ : อัตราผลิตภาพการผลิตของภาคเกษตรเพิ่มขึ้นเฉลี่ยร้อยละ ๑.๒ ภายในปี 2565														
แผนย่อยของแผนแม่บทภายใต้ยุทธศาสตร์ชาติ : การพัฒนาระบบขนส่งสาธารณะ		19,4512	19,4512	1,6979	4,8628	4,8628	1,6979	4,8628	4,8628	-	4,8628	4,8628	4,8628	4,8628
เป้าหมายแผนย่อยของแผนแม่บทภายใต้ยุทธศาสตร์ชาติ : ปรากฏภาพการผลิตสินค้าเกษตรร้อยละกว่าร้อยละสิบ		19,4512	19,4512	1,6979	4,8628	4,8628	1,6979	4,8628	4,8628	-	4,8628	4,8628	4,8628	4,8628
- ตัวชี้วัดเชิงปริมาณ : มูลค่าผลผลิตสินค้าเกษตรต่อหน่วย เพิ่มขึ้นเฉลี่ยร้อยละ 10 ภายในปี 2565														
ยุทธศาสตร์จัดสรร : ยุทธศาสตร์ด้านการเสริมสร้างความปลอดภัยในการแข่งขัน		19,4512	19,4512	1,6979	4,8628	4,8628	1,6979	4,8628	4,8628	-	4,8628	4,8628	4,8628	4,8628
แผนงาน : แผนงานยุทธศาสตร์การเกษตรสร้างมูลค่า		19,4512	19,4512	1,6979	4,8628	4,8628	1,6979	4,8628	4,8628	-	4,8628	4,8628	4,8628	4,8628
เป้าหมาย : แนวทางย่อยเกษตรอุตสาหกรรมต้นน้ำ		19,4512	19,4512	1,6979	4,8628	4,8628	1,6979	4,8628	4,8628	-	4,8628	4,8628	4,8628	4,8628
เป้าหมายการให้บริการกระทรวง : ภูมิภาค เมืองและพื้นที่เศรษฐกิจพิเศษ		19,4512	19,4512	1,6979	4,8628	4,8628	1,6979	4,8628	4,8628	-	4,8628	4,8628	4,8628	4,8628
ความคืบหน้าในการแข่งขัน														
- ตัวชี้วัดเชิงคุณภาพ : ระดับความสำเร็จของพื้นที่เป้าหมายโดยวัดจากพื้นที่ฐานภาพการพัฒนาระบบและสอดคล้องกับพื้นที่เป้าหมายเมืองเมืองภาพอยู่		5	5	5	5	5	5	5	5	5	5	5	5	5
ในภารกิจของกระทรวงมหาดไทย		5	5	5	5	5	5	5	5	5	5	5	5	5
- ตัวชี้วัดเชิงคุณภาพ : ระดับความสำเร็จในการสนับสนุนการดำเนินงานจังหวัด/กลุ่มจังหวัดแบบบูรณาการ		5	5	2	5	5	2	5	5	5	5	5	5	5
เป้าหมายการให้บริการหน่วยงาน : อำเภอเป็นศูนย์กลางการบริหารงาน		19,4512	19,4512	1,6979	4,8628	4,8628	1,6979	4,8628	4,8628	-	4,8628	4,8628	4,8628	4,8628
ภาครัฐและบูรณาการงานทุกภาคส่วนอย่างมีประสิทธิภาพ		80	80	71.94	80	80	71.94	80	80	-	80	80	80	80
- ตัวชี้วัดเชิงคุณภาพ : ร้อยละของการดำเนินการแก้ไขปัญหาเรื่องร้องเรียนร้องทุกข์ ขอความช่วยเหลือ อันมีความเป็นธรรม ปัญหาความเดือดร้อนให้แก่ประชาชน ยุติ		80	80	71.94	80	80	71.94	80	80	-	80	80	80	80



ยุทธศาสตร์ชาติ - แผนแม่บทภายใต้ยุทธศาสตร์ชาติ - แผนย่อยของแผนแม่บท	หน่วยงาน	รวมทั้งสิ้น			ไตรมาส 1 (ก.ค.-ธ.ค.)			ไตรมาส 2 (ม.ค.-มิ.ย.)			ไตรมาส 3 (ก.ย.-ธ.ย.)			ไตรมาส 4 (ม.ค.-ก.ย.)		
		แผน (รับ พ.ร.บ.)	แผน (รับ บริหาร)	ผล (รับ พ.ร.บ.)	แผน (รับ พ.ร.บ.)	แผน (รับ บริหาร)	ผล (รับ พ.ร.บ.)	แผน (รับ พ.ร.บ.)	แผน (รับ บริหาร)	ผล (รับ พ.ร.บ.)	แผน (รับ พ.ร.บ.)	แผน (รับ บริหาร)	ผล (รับ พ.ร.บ.)	แผน (รับ พ.ร.บ.)	แผน (รับ บริหาร)	ผล (รับ พ.ร.บ.)
โครงการที่ 1 : โครงการพัฒนาตลาดสินค้าเกษตร		19,4512	19,4512	1,6879	4,8628	4,8628	1,6879	4,8628	4,8628	-	4,8628	4,8628	-	4,8628	4,8628	-
1.แผนการปฏิบัติงาน																
1.1 ตัวชี้วัด																
ซึ่งมีปริมาณ																
- เกษตรกรมีช่องทางจำหน่ายสินค้าทางการเกษตรไม่น้อยกว่า	แห่ง	75	75	0			0							75	75	
1.2 กิจกรรมหลัก																
กิจกรรมที่ 1 : เพิ่มประสิทธิภาพการผลิตภาคเกษตร (พัฒนาตลาดสินค้าเกษตรโดยให้เกษตรกรจัดเตรียมสถานที่ เป็นจุดจำหน่ายและจัดสมทการรับสินค้าเกษตรประจำจังหวัด)																
- ตัวชี้วัดซึ่งมีปริมาณ : เกษตรกรมีช่องทางจำหน่ายสินค้า ทางการเกษตรไม่น้อยกว่า 75 แห่ง	แห่ง	75	75	0			0							75	75	
2.แผนการใช้จ่ายงบประมาณ (2.1+2.2+2.3)		19,4512	19,4512	1,6879	4,8628	4,8628	1,6879	4,8628	4,8628	-	4,8628	4,8628	-	4,8628	4,8628	-
2.1 งบประมาณ :		19,4512	19,4512	1,6879	4,8628	4,8628	1,6879	4,8628	4,8628	-	4,8628	4,8628	-	4,8628	4,8628	-
1 : เพิ่มประสิทธิภาพผลิตภาคเกษตร (พัฒนาตลาด สินค้าเกษตรโดยให้เกษตรกรจัดเตรียมสถานที่จำหน่าย จำหน่ายและจัดสมทการรับสินค้าเกษตรประจำจังหวัด)		19,4512	19,4512	1,6879	4,8628	4,8628	1,6879	4,8628	4,8628	-	4,8628	4,8628	-	4,8628	4,8628	-
- รายจ่ายประจำ		19,4512	19,4512	1,6879	4,8628	4,8628	1,6879	4,8628	4,8628	-	4,8628	4,8628	-	4,8628	4,8628	-

แบบจัดกำหนด / รายงานผลการปฏิบัติงานและการใช้จ่ายงบประมาณ ประจำปีงบประมาณ พ.ศ. 2564

งบส่วนราชการ / รัฐวิสาหกิจ

งบกลาง

รหัส : 15000

รหัส : 15003

รายงานแผน

รายงานผล

หน่วย : ล้านบาท (ทศนิยม 4 ตำแหน่ง)

กระทรวง : กระทรวงมหาดไทย  
ส่วนราชการ/รัฐวิสาหกิจ : กรมการปกครอง

ยุทธศาสตร์ชาติ - แผนแม่บทภายใต้ยุทธศาสตร์ชาติ - แผนย่อยของแผนแม่บทภายใต้ยุทธศาสตร์ เป้าหมายการใช้จ่ายราชการ - เป้าหมายการใช้จ่ายราชการหน่วยงาน ผลผลิต/โครงการ - กิจกรรม	หน่วยนับ	รวมทั้งสิ้น		ไตรมาส 1 (ต.ค.-ธ.ค.)				ไตรมาส 2 (ม.ค.-มิ.ค.)				ไตรมาส 3 (เม.ย.-มิ.ย.)				ไตรมาส 4 (ก.ค.-ก.ย.)			
		แผน (ต้น พ.ร.บ.)	แผน (ต้น บริหาร)	ผล	แผน (ต้น พ.ร.บ.)	แผน (ต้น บริหาร)	ผล	แผน (ต้น พ.ร.บ.)	แผน (ต้น บริหาร)	ผล	แผน (ต้น พ.ร.บ.)	แผน (ต้น บริหาร)	ผล	แผน (ต้น พ.ร.บ.)	แผน (ต้น บริหาร)	ผล	แผน (ต้น พ.ร.บ.)	แผน (ต้น บริหาร)	ผล
ผลสัมฤทธิ์และประโยชน์ต่ออสังหาริมทรัพย์																			
ผลสัมฤทธิ์ : ผลสัมฤทธิ์ของโครงการพัฒนาเมืองภายใต้ประสิทธิภาพ สามารถปฏิบัติหน้าที่ตามแผนได้ครบถ้วน																			
ยุทธศาสตร์ชาติ : ยุทธศาสตร์ที่ด้านโครงสร้าง-โอกาสความเสมอภาคและเท่าเทียมกันทางสังคม		33,7000	33,7000	0.3401	8,4250	8,4250	0.3401	8,4250	8,4250	0.3401	8,4250	8,4250	0.3401	8,4250	8,4250	0.3401	8,4250	8,4250	0.3401
แผนแม่บทภายใต้ยุทธศาสตร์ชาติ : เขตเศรษฐกิจพิเศษ		33,7000	33,7000	0.3401	8,4250	8,4250	0.3401	8,4250	8,4250	0.3401	8,4250	8,4250	0.3401	8,4250	8,4250	0.3401	8,4250	8,4250	0.3401
เป้าหมายแผนแม่บทภายใต้ยุทธศาสตร์ชาติ : การเจริญเติบโตของผลิตภัณฑ์มวลรวมของพื้นที่ที่ครอบคลุมเศรษฐกิจพิเศษทั้งหมดทั้งสิ้น		12,7000	12,7000	-	3,1750	3,1750	-	3,1750	3,1750	-	3,1750	3,1750	-	3,1750	3,1750	-	3,1750	3,1750	-
- ตัวชี้วัดเชิงปริมาณ : อัตราการขยายตัวของผลิตภัณฑ์มวลรวมของพื้นที่ เขตเศรษฐกิจพิเศษตามขนาดย่อย เฉลี่ยร้อยละ 5 ภายในปี 2565																			
แผนย่อยของแผนแม่บทภายใต้ยุทธศาสตร์ชาติ : การพัฒนาเขตเศรษฐกิจพิเศษภาคตะวันออก		12,7000	12,7000	-	3,1750	3,1750	-	3,1750	3,1750	-	3,1750	3,1750	-	3,1750	3,1750	-	3,1750	3,1750	-
เป้าหมายแผนย่อยของแผนแม่บทภายใต้ยุทธศาสตร์ชาติ : การขยายตัวของผลิตภัณฑ์มวลรวมของพื้นที่เขตพัฒนาพิเศษภาคตะวันออกทั้งหมดทั้งสิ้น		12,7000	12,7000	-	3,1750	3,1750	-	3,1750	3,1750	-	3,1750	3,1750	-	3,1750	3,1750	-	3,1750	3,1750	-
- ตัวชี้วัดเชิงปริมาณ : อัตราการขยายตัวของผลิตภัณฑ์มวลรวมของพื้นที่ เขตพัฒนาพิเศษภาคตะวันออก ขยายตัว ร้อยละ 6.9 ต่อปี ภายในปี 2565																			
ยุทธศาสตร์จัดสรร : ยุทธศาสตร์ด้านการสร้างความสามารถในการแข่งขัน		12,7000	12,7000	-	3,1750	3,1750	-	3,1750	3,1750	-	3,1750	3,1750	-	3,1750	3,1750	-	3,1750	3,1750	-
แผนงาน : แผนงานบูรณาการเขตพัฒนาพิเศษภาคตะวันออก		12,7000	12,7000	-	3,1750	3,1750	-	3,1750	3,1750	-	3,1750	3,1750	-	3,1750	3,1750	-	3,1750	3,1750	-
เป้าหมาย : แผนงานบูรณาการเขตพัฒนาพิเศษภาคตะวันออก		12,7000	12,7000	-	3,1750	3,1750	-	3,1750	3,1750	-	3,1750	3,1750	-	3,1750	3,1750	-	3,1750	3,1750	-
เป้าหมายการใช้จ่ายราชการ : ภูมิภาค เมืองและพื้นที่เศรษฐกิจพิเศษ		12,7000	12,7000	-	3,1750	3,1750	-	3,1750	3,1750	-	3,1750	3,1750	-	3,1750	3,1750	-	3,1750	3,1750	-
ความเสมอภาคในการแข่งขัน																			
- ตัวชี้วัดเชิงคุณภาพ : ระดับความสำเร็จของพื้นที่เป้าหมายได้รับการพัฒนาด้านสภาพพื้นที่เหมาะสมและสอดคล้องกับพื้นที่เป้าหมายเมืองเชิงคุณภาพภายใน	ระดับ	5	5	5	5	5	5	5	5	5	5	5	5	5	5	5	5	5	5
- ตัวชี้วัดเชิงคุณภาพ : ระดับความสำเร็จในการสนับสนุนการพัฒนาพื้นที่พิเศษในการกิจกรรมทางเศรษฐกิจ	ระดับ	5	5	5	5	5	5	5	5	5	5	5	5	5	5	5	5	5	5
- ตัวชี้วัดเชิงคุณภาพ : ระดับความสำเร็จในการสนับสนุนการบริหารงานจังหวัด/กลุ่มจังหวัดแบบบูรณาการ	ระดับ	5	5	5	5	5	5	5	5	5	5	5	5	5	5	5	5	5	5

ยุทธศาสตร์ชาติ - แผนแม่บทภายใต้ยุทธศาสตร์ชาติ - แผนย่อยของแผนแม่บทฯ	หน่วยงาน	รวมทั้งสิ้น			ไตรมาส 1 (ต.ค.- ธ.ค.)			ไตรมาส 2 (ม.ค.- มิ.ย.)			ไตรมาส 3 (เม.ย.- ส.ย.)			ไตรมาส 4 (ก.ค.- ก.ย.)		
		แผน (ต้น พ.ร.บ.)	แผน (ต้น บริหาร)	ผล	แผน (ต้น พ.ร.บ.)	แผน (ต้น บริหาร)	ผล	แผน (ต้น พ.ร.บ.)	แผน (ต้น บริหาร)	ผล	แผน (ต้น พ.ร.บ.)	แผน (ต้น บริหาร)	ผล	แผน (ต้น พ.ร.บ.)	แผน (ต้น บริหาร)	ผล
ยุทธศาสตร์ชาติ - แผนแม่บทภายใต้ยุทธศาสตร์ชาติ - แผนย่อยของแผนแม่บทฯ ยุทธศาสตร์อิสระ - แผนงาน - เป้าประสงค์เชิงยุทธศาสตร์ เป้าหมายการให้บริการกระทรวง - เป้าหมายการให้บริการหน่วยงาน ผลิต/โครงการ - กิจกรรม																
เป้าหมายการให้บริการหน่วยงาน : อำนวยความสะดวกทางการบริหารงาน ภาคีบูรณาการการนำภาคีความร่วมมือบริษัทฯ		12.7000	12.7000	-	3.1750	3.1750	-	3.1750	3.1750	-	3.1750	3.1750	-	3.1750	3.1750	-
- ตัวชี้วัดเชิงคุณภาพ : ร้อยละของการดำเนินการแก้ไขปัญหาเรื่องร้องเรียน ร้องทุกข์ ขอความช่วยเหลือ อย่างรวดเร็วเป็นธรรม ปัญหาความเดือดร้อน ให้แก่ประชาชน ยุตี	ร้อยละ	80	80	71.94												
โครงการที่ 1 : โครงการพัฒนาประสิทธิภาพงานบริการเพื่อเสริม ความมั่นคงในพื้นที่ EEC		12.7000	12.7000	-	3.1750	3.1750	-	3.1750	3.1750	-	3.1750	3.1750	-	3.1750	3.1750	-
1.แผนการปฏิบัติงาน																
1.1.ตัวชี้วัด																
ตัวชี้วัดเชิงปริมาณ																
- การรับเรื่องประชาชนในพื้นที่ที่มีต่อการพัฒนาพื้นที่เขต พัฒนาพิเศษภาคตะวันออก	ร้อยละ	70	70	10												
1.2.กิจกรรมหลัก																
กิจกรรมที่ 1 : อำเภอการสนับสนุนการพัฒนาระบบ เศรษฐกิจภาคตะวันออก																
- ตัวชี้วัดเชิงปริมาณ : จำนวนหมู่บ้านที่ได้รับการจัดประชุม ประชาคมสร้างการรับรู้ของประชาชนต่อการพัฒนาพื้นที่ เขตพัฒนาพิเศษภาคตะวันออก ร้อยละ 100	ร้อยละ	100	100	10												
2.แผนการใช้งบประมาณ (2.1+2.2+2.3)		12.7000	12.7000	-	3.1750	3.1750	-	3.1750	3.1750	-	3.1750	3.1750	-	3.1750	3.1750	-
2.1.งบประมาณ :		12.7000	12.7000	-	3.1750	3.1750	-	3.1750	3.1750	-	3.1750	3.1750	-	3.1750	3.1750	-
1 : อำเภอการสนับสนุนการพัฒนาระบบเศรษฐกิจ ตะวันออก		12.7000	12.7000	-	3.1750	3.1750	-	3.1750	3.1750	-	3.1750	3.1750	-	3.1750	3.1750	-
- งบดำเนินงาน		12.7000	12.7000	-	3.1750	3.1750	-	3.1750	3.1750	-	3.1750	3.1750	-	3.1750	3.1750	-



ยุทธศาสตร์ชาติ - แผนแม่บทภายใต้ยุทธศาสตร์ชาติ - แผนย่อยของแผนแม่บทฯ	หน่วยงาน	รวมทั้งสิ้น		ไตรมาส 1 (ต.ค. - ธ.ค.)				ไตรมาส 2 (ม.ค. - มิ.ย.)				ไตรมาส 3 (ม.ย. - ส.ย.)				ไตรมาส 4 (ก.ค. - ธ.ย.)			
		แผน (ต้น พ.ร.บ.)	แผน (ต้น บริหาร)	ผล	แผน (ต้น พ.ร.บ.)	แผน (ต้น บริหาร)	ผล	แผน (ต้น พ.ร.บ.)	แผน (ต้น บริหาร)	ผล	แผน (ต้น พ.ร.บ.)	แผน (ต้น บริหาร)	ผล	แผน (ต้น พ.ร.บ.)	แผน (ต้น บริหาร)	ผล			
1.1 ตัวชี้วัด																			
เชิงคุณภาพ																			
- ระดับความสำเร็จในการเพิ่มประสิทธิภาพที่ทางภาคของจังหวัด/อำเภอเพื่อสนับสนุนเขตพัฒนาเศรษฐกิจพิเศษ	ระดับ	5	5	2	1	1	2	3	3	4	4	5	5						
1.2.กิจกรรมหลัก																			
กิจกรรมที่ 1 : อำเภอการระดมทุนเงินกองทุนพัฒนาพื้นที่เขตเศรษฐกิจพิเศษ																			
- ตัวชี้วัดเชิงปริมาณ : มีการขับเคลื่อนการพัฒนาระบบที่เขตเศรษฐกิจพิเศษ	แห่ง	23	23	1			1					23	23						
2.แผนการใช้จ่ายงบประมาณ (2.1+2.2+2.3)																			
2.1 งบประมาณ :		21,000	21,000	0.3401	5,250	5,250	0.3401	5,250	5,250	-	5,250	5,250	-	5,250	5,250	-			
1 : อำเภอการระดมทุนเงินกองทุนพัฒนาพื้นที่เขตเศรษฐกิจพิเศษ		21,000	21,000	0.3401	5,250	5,250	0.3401	5,250	5,250	-	5,250	5,250	-	5,250	5,250	-			
- งบอุดหนุนประจำ		21,000	21,000	0.3401	5,250	5,250	0.3401	5,250	5,250	-	5,250	5,250	-	5,250	5,250	-			



กระทรวง : กระทรวงมหาดไทย  
 ส่วนราชการ/รัฐวิสาหกิจ : กรมการปกครอง

แบบจัดตำแหน่ง / รายงานผลการปฏิบัติงานและการใช้จ่ายงบประมาณ ประจำปีงบประมาณ พ.ศ. 2564

บงการราชการ / รัฐวิสาหกิจ  
 งบกลาง

รหัส : 15000  
 รหัส : 15003

รายงานแผน  
 รายงานผล

หน่วย : ล้านบาท (กรณีมี 4 ตำแหน่ง )

ยุทธศาสตร์ชาติ - แผนแม่บทภายใต้ยุทธศาสตร์ชาติ - แผนย่อยของแผนแม่บท	หน่วยงาน	รวมทั้งสิ้น		ไตรมาส 1 ( ต.ค.- ธ.ค.)		ไตรมาส 2 ( ม.ค.- มิ.ย.)		ไตรมาส 3 ( เม.ย.- ส.ย.)		ไตรมาส 4 ( ก.ค.- ก.ย.)								
		แผน (ต้น พ.ร.บ.)	แผน (ต้น บริหาร)	ผล (ต้น พ.ร.บ.)	ผล (ต้น บริหาร)	แผน (ต้น พ.ร.บ.)	แผน (ต้น บริหาร)	ผล (ต้น พ.ร.บ.)	ผล (ต้น บริหาร)	แผน (ต้น พ.ร.บ.)	แผน (ต้น บริหาร)	ผล (ต้น พ.ร.บ.)	ผล (ต้น บริหาร)					
ยุทธศาสตร์ชาติ - แผนแม่บทภายใต้ยุทธศาสตร์ชาติ - แผนย่อยของแผนแม่บท เป้าหมายการให้บริการกระทรวง - เป้าหมายการให้บริการหน่วยงาน ผลผลิต/โครงการ - กิจกรรม																		
ผลสัมฤทธิ์และประโยชน์ที่ได้รับ																		
ผลสัมฤทธิ์ : ทั่วโลกปกครองในการรักษาความมั่นคงภายในประเทศรักษา สามารถลด ปัญหาความขัดแย้งและความไม่สงบเรียบร้อยในพื้นที่																		
ยุทธศาสตร์ชาติ : ยุทธศาสตร์ระดับด้านการรักษาความสงบเรียบร้อยที่มีมาตรการ สิ่งแวดล้อม		3,5482	3,5482	1,0457	1,7741	1,7741	1,7741	1,0457	-	-	1,7741	1,7741	-	-	-	-	-	-
แผนแม่บทภายใต้ยุทธศาสตร์ชาติ : การเติบโตอย่างยั่งยืน		3,5482	3,5482	1,0457	1,7741	1,7741	1,7741	1,0457	-	-	1,7741	1,7741	-	-	-	-	-	-
เป้าหมายแผนแม่บทภายใต้ยุทธศาสตร์ชาติ : สภาพแวดล้อมของประเทศไทยมี คุณภาพที่ดีอย่างยั่งยืน		3,5482	3,5482	1,0457	1,7741	1,7741	1,7741	1,0457	-	-	1,7741	1,7741	-	-	-	-	-	-
- ตัวชี้วัดเชิงปริมาณ : ยกระดับของประเทศไทยด้านความยั่งยืนและคุณภาพสิ่งแวดล้อม ในระดับโลก อยู่ในระดับต่ำกว่า 50 ประเทศแรกของโลก ภายในปี ๒๕๖๕																		
แผนย่อยของแผนแม่บทภายใต้ยุทธศาสตร์ชาติ : การสร้างการเติบโตอย่างยั่งยืน เศรษฐกิจสีเขียว		3,5482	3,5482	1,0457	1,7741	1,7741	1,7741	1,0457	-	-	1,7741	1,7741	-	-	-	-	-	-
เป้าหมายแผนย่อยของแผนแม่บทภายใต้ยุทธศาสตร์ชาติ : พื้นที่สีเขียวทุกประเภท เพิ่มขึ้น		3,5482	3,5482	1,0457	1,7741	1,7741	1,7741	1,0457	-	-	1,7741	1,7741	-	-	-	-	-	-
- ตัวชี้วัดเชิงปริมาณ : สัดส่วนพื้นที่สีเขียวทุกประเภท เพิ่มขึ้น - สัดส่วนพื้นที่สีเขียวที่เป็นป่าธรรมชาติ เท่ากับร้อยละ 32 - พื้นที่ป่าเศรษฐกิจที่อาจใช้ประโยชน์ เท่ากับร้อยละ 10 - พื้นที่สีเขียวในเขตเมืองและชนบท เท่ากับร้อยละ 2 ภายในปี 2565																		
ยุทธศาสตร์จัดสรร : ยุทธศาสตร์ด้านการเติบโตอย่างยั่งยืนที่มีผลกระทบต่อ สิ่งแวดล้อม		3,5482	3,5482	1,0457	1,7741	1,7741	1,7741	1,0457	-	-	1,7741	1,7741	-	-	-	-	-	-
แผนงาน : แผนงานยุทธศาสตร์สร้างการเติบโตอย่างยั่งยืน อุตสาหกรรม และ การค้าขายระหว่างประเทศ		3,5482	3,5482	1,0457	1,7741	1,7741	1,7741	1,0457	-	-	1,7741	1,7741	-	-	-	-	-	-
เป้าหมาย : แผนงานยุทธศาสตร์สร้างการเติบโตอย่างยั่งยืน อุตสาหกรรม และ การค้าขายระหว่างประเทศ		3,5482	3,5482	1,0457	1,7741	1,7741	1,7741	1,0457	-	-	1,7741	1,7741	-	-	-	-	-	-
เป้าหมายการใช้จ่ายงบประมาณ : สภาพแวดล้อมในพื้นที่คุณภาพเอื้อต่อการ ปฏิบัติงานท่าอากาศยานนานาชาติ		3,5482	3,5482	1,0457	1,7741	1,7741	1,7741	1,0457	-	-	1,7741	1,7741	-	-	-	-	-	-
- ตัวชี้วัดเชิงปริมาณ : ประชาชนได้รับการบริการที่ดีและสะดวก บริการจัดการและเข้าประเทศได้อย่างเหมาะสม		62,700	62,700	13,090	13,290	13,290	13,290	13,090	-	-	26,830	26,830	-	-	-	-	-	-
- ตัวชี้วัดเชิงปริมาณ : พื้นที่ที่ได้รับการขยายพื้นที่น้ำท่วมลดลง		79,607	79,607	79,607	79,607	79,607	79,607	79,607	-	-	79,607	79,607	-	-	-	-	-	-



ยุทธศาสตร์ชาติ - แผนแม่บทภายใต้ยุทธศาสตร์ชาติ - แผนย่อยของแผนแม่บท	หน่วยนับ	รวมทั้งสิ้น		ไตรมาส 1 (ม.ค.- มี.ค.)		ไตรมาส 2 (เม.ค.- มิ.ย.)		ไตรมาส 3 (ก.ค.- ก.ย.)		ไตรมาส 4 (ต.ค.- ธ.ค.)								
		แผน (ต้น พ.ร.บ.)	แผน (ต้น บริหาร)	ผล (ต้น พ.ร.บ.)	แผน (ต้น บริหาร)	ผล (ต้น พ.ร.บ.)	แผน (ต้น บริหาร)	ผล	แผน (ต้น พ.ร.บ.)	แผน (ต้น บริหาร)	ผล	แผน (ต้น พ.ร.บ.)	แผน (ต้น บริหาร)	ผล				
ยุทธศาสตร์ชาติ - แผนแม่บทภายใต้ยุทธศาสตร์ชาติ - แผนย่อยของแผนแม่บท ยุทธศาสตร์จัดสรร - แผนงาน - เป็นประจักษ์เชิงยุทธศาสตร์ เป้าหมายการให้บริการกระทรวง - เป้าหมายการให้บริการหน่วยงาน ผลิต/โครงการ - กิจกรรม																		
- รายจ่ายประจำ		3,5482	3,5482	1,0457	1,7741	1,7741	1,0457	-	-	1,7741	1,7741	-	-	-	-	-	-	-

แบบคำนวณ / รายงานผลการปฏิบัติงานและการใช้จ่ายงบประมาณ ประจำปีงบประมาณ พ.ศ. 2564

งบส่วนราชการ / รัฐวิสาหกิจ  
 งบกลาง

กระทรวง : กระทรวงมหาดไทย  
ส่วนราชการ/รัฐวิสาหกิจ : กรมการปกครอง

รหัส : 15000  
รหัส : 15003

รายงานแผน  
 รายงานผล

หน่วย : ล้านบาท (หลักนิยม 4 ตำแหน่ง)

ยุทธศาสตร์ชาติ - แผนแม่บทภายใต้ยุทธศาสตร์ชาติ - แผนย่อยของแผนแม่บทฯ	หน่วยงาน	รวมทั้งสิ้น			ไตรมาส 1 (ค.ย.- ธ.ค.)		ไตรมาส 2 (ม.ค.- มิ.ย.)		ไตรมาส 3 (เม.ย.- ส.ย.)		ไตรมาส 4 (ก.ค.- ก.ย.)		
		แผน (ต้น พ.ร.บ.)	แผน (ต้น บริหาร)	ผล	แผน (ต้น พ.ร.บ.)	แผน (ต้น บริหาร)	ผล	แผน (ต้น พ.ร.บ.)	แผน (ต้น บริหาร)	ผล	แผน (ต้น พ.ร.บ.)	แผน (ต้น บริหาร)	ผล
ยุทธศาสตร์ชาติ - แผนแม่บทภายใต้ยุทธศาสตร์ชาติ - แผนย่อยของแผนแม่บทฯ เป้าหมายการให้บริการของรัฐ - เป้าหมายการให้บริการของงาน ผลิต/โครงการ - กิจกรรม	หน่วยงาน												
ผลสัมฤทธิ์ในระดับจังหวัด													
ผลสัมฤทธิ์ : กล้าช่วยปกครองในการสร้างความเข้มแข็งภาคประชาสังคม													
ปัญหาความขัดแย้งและความไม่สงบเรียบร้อยในพื้นที่													
ยุทธศาสตร์ชาติ : ยุทธศาสตร์ระดับสำนัการเสริมพลังและการบริหารราชการภาครัฐ		39,138,187.6	39,138,187.6	10,246,790.7	10,853,335.8	10,853,335.8	10,246,790.7	9,521,559.3	9,521,559.3	9,424,916.8	9,424,916.8	9,338,375.7	9,338,375.7
แผนแม่บทภายใต้ยุทธศาสตร์ชาติ : การบริการประชาชนและประสิทธิภาพภาครัฐ		6,055,478.5	6,055,478.5	1,391,235.4	2,582,906.5	2,582,906.5	1,391,235.4	1,250,139.1	1,250,139.1	1,154,487.1	1,154,487.1	1,067,945.8	1,067,945.8
เป้าหมายแผนแม่บทภายใต้ยุทธศาสตร์ชาติ : ภาครัฐวิสาหกิจในการที่มีประสิทธิภาพ ด้วยการนำนวัตกรรม เทคโนโลยีมาประยุกต์ใช้		6,055,478.5	6,055,478.5	1,391,235.4	2,582,906.5	2,582,906.5	1,391,235.4	1,250,139.1	1,250,139.1	1,154,487.1	1,154,487.1	1,067,945.8	1,067,945.8
- ตัวชี้วัดเชิงปริมาณ : ตัวชี้วัดการเข้าถึงหรือเข้าถึงในการจัดตั้งหน่วยงานราชการ สหประชาชาติ อยู่ในกลุ่มประเทศ ที่มีการพัฒนาสูงสุด 30 อันดับแรก ภายในปี ๒๕๖๕													
แผนย่อยของแผนแม่บทภายใต้ยุทธศาสตร์ชาติ : การพัฒนาบริหารงานภาครัฐ		6,055,478.5	6,055,478.5	1,391,235.4	2,582,906.5	2,582,906.5	1,391,235.4	1,250,139.1	1,250,139.1	1,154,487.1	1,154,487.1	1,067,945.8	1,067,945.8
เป้าหมายแผนย่อยของแผนแม่บทภายใต้ยุทธศาสตร์ชาติ : ภาครัฐวิสาหกิจระดับสูง เทียบเท่ามาตรฐานสากลและมีความคล่องตัว		6,055,478.5	6,055,478.5	1,391,235.4	2,582,906.5	2,582,906.5	1,391,235.4	1,250,139.1	1,250,139.1	1,154,487.1	1,154,487.1	1,067,945.8	1,067,945.8
- ตัวชี้วัดเชิงปริมาณ : ระดับ Digital Government Maturity Model (Gartner) ระดับ ๒ ภายในปี ๒๕๖๕ (ตามรูปแบบ ปี พ.ศ. ๒๕๖๓)													
- ตัวชี้วัดเชิงปริมาณ : อัตราส่วนของหน่วยงานที่บรรลุผลสัมฤทธิ์อย่างสูงตามเป้าหมาย ไม่น้อยกว่า ร้อยละ ๙๐ ภายในปี ๒๕๖๕													
ยุทธศาสตร์จังหวัดศรี : ยุทธศาสตร์ด้านการพัฒนาและระบบการบริหารจัดการภาครัฐ		6,055,478.5	6,055,478.5	1,391,235.4	2,582,906.5	2,582,906.5	1,391,235.4	1,250,139.1	1,250,139.1	1,154,487.1	1,154,487.1	1,067,945.8	1,067,945.8
แผนงาน : แผนงานยุทธศาสตร์พัฒนาบริการประชาชนและประสิทธิภาพ		2,905,008.5	2,905,008.5	632,855.0	996,771.6	996,771.6	632,855.0	714,221.5	714,221.5	637,883.7	637,883.7	556,131.7	556,131.7
เป้าหมาย : แผนการยกระดับระบบบริหารงานภาครัฐ		2,905,008.5	2,905,008.5	632,855.0	996,771.6	996,771.6	632,855.0	714,221.5	714,221.5	637,883.7	637,883.7	556,131.7	556,131.7
เป้าหมายการใช้บริการของรัฐ : องค์การบริการจัดการที่แสดงการ ปกครองส่วนท้องถิ่นชัดเจน		2,905,008.5	2,905,008.5	632,855.0	996,771.6	996,771.6	632,855.0	714,221.5	714,221.5	637,883.7	637,883.7	556,131.7	556,131.7
- ตัวชี้วัดเชิงปริมาณ : ร้อยละของหน่วยงานปกครองส่วนท้องถิ่นผ่านเกณฑ์การ ประเมินประสิทธิภาพ (Local Performance : LPA)		70	70	0			0					70	70
- ตัวชี้วัดเชิงคุณภาพ : ร้อยละความพึงพอใจของประชาชนต่อการบริการ ศูนย์ดำรงธรรม		85	85	54.31			54.31					85	85
- ตัวชี้วัดเชิงคุณภาพ : ร้อยละผลสัมฤทธิ์ความสำเร็จในการเพิ่มประสิทธิภาพใน การปฏิบัติงานราชการของกระทรวงมหาดไทย		80	80	0			0					80	80

ยุทธศาสตร์ชาติ - แผนแม่บทภายใต้ยุทธศาสตร์ชาติ - แผนย่อยของแผนแม่บท	หน่วยนับ	รวมทั้งสิ้น			ไตรมาส 1 (ต.ค.- ธ.ค.)			ไตรมาส 2 (ม.ค.- มิ.ย.)			ไตรมาส 3 (ม.ย.- ส.ย.)			ไตรมาส 4 (ก.ค.- ก.ย.)		
		แผน	แผน	ผล	แผน	แผน	ผล	แผน	แผน	ผล	แผน	แผน	ผล	แผน	แผน	
		(ต้น พ.ร.บ.)	(ต้น บริหาร)	(ต้น พ.ร.บ.)	(ต้น บริหาร)	(ต้น พ.ร.บ.)	(ต้น บริหาร)	(ต้น พ.ร.บ.)	(ต้น บริหาร)	(ต้น พ.ร.บ.)	(ต้น บริหาร)	(ต้น พ.ร.บ.)	(ต้น บริหาร)	(ต้น พ.ร.บ.)	(ต้น บริหาร)	ผล
- ตัวชี้วัดเชิงคุณภาพ : ข้อละของคณะกรรมการประเมินและควบคุมงบประมาณประจำปี ในการดำเนินงาน Integrity & Transparency Assessment : ITA) ของ หน่วยงานในสังกัดกระทรวงมหาดไทย	ร้อยละ	87	87	0			0								87	87
เป้าหมายการให้บริการหน่วยงาน : ข้อเคยเป็นศูนย์กลางการบริการงาน ภาครัฐและบูรณาการการทำงานอย่างมีประสิทธิภาพ	ร้อยละ	80	80	71.94			71.94								80	80
- ตัวชี้วัดเชิงคุณภาพ : ร้อยละของการดำเนินการแก้ไขปัญหาเรื่องร้องเรียน ร้องทุกข์ ขอความช่วยเหลือ อำนวยความเป็นธรรม ปัญหาความเดือดร้อน ให้แก่ประชาชน ยุติ																
โครงการที่ 1 : โครงการบริการจัดการออกบัตรผ่านแดนที่อ่าวขาม ความสะดวกทางธุรกิจ		34,6532	34,6532	2,3225	6,6350	6,6350	2,3225	11,0082	11,0082	-	8,0800	8,0800	-	8,9300	8,9300	-
1.แผนการปฏิบัติงาน																
1.1 ตัวชี้วัด																
เชิงปริมาณ																
- ปริมาณการออกหนังสือผ่านแดน	ฉบับ	2,000,000	2,000,000	68,014	450,000	450,000	68,014	450,000	450,000		450,000	450,000		650,000	650,000	
- ตัวชี้วัดเชิงปริมาณ : จำนวนการออกหนังสือผ่านแดน ชั่วคราวช่วยระบบอิเล็กทรอนิกส์	เล่ม	200,000	200,000	66,078	50,000	50,000	66,078	50,000	50,000		50,000	50,000		50,000	50,000	
กิจกรรมที่ 2 : จำนวนการออกหนังสือผ่านแดนแบบ อิเล็กทรอนิกส์																
- ตัวชี้วัดเชิงปริมาณ : จำนวนการออกหนังสือผ่านแดน ชั่วคราวช่วยระบบอิเล็กทรอนิกส์	เล่ม	200,000	200,000	66,078	50,000	50,000	66,078	50,000	50,000		50,000	50,000		50,000	50,000	
2.แผนการใช้จ่ายงบประมาณ (2.1+2.2+2.3)																
2.1 งบประมาณ :																
1 : จำนวนการออกหนังสือผ่านแดนแบบ		34,6532	34,6532	2,3225	6,6350	6,6350	2,3225	11,0082	11,0082	-	8,0800	8,0800	-	8,9300	8,9300	-
		10,8332	10,8332	2,3225	0,6800	0,6800	2,3225	5,0532	5,0532		2,1250	2,1250		2,9750	2,9750	



ยุทธศาสตร์ชาติ - แผนแม่บทภายใต้ยุทธศาสตร์ชาติ - แผนย่อยของแผนแม่บทฯ	หน่วยนับ	รวมทั้งสิ้น		ไตรมาส 1 (ก.ค.- ธ.ค.)				ไตรมาส 2 (ม.ค.- มิ.ย.)				ไตรมาส 3 (เม.ย.- ส.ย.)				ไตรมาส 4 (ก.ค.- ก.ย.)	
		แผน (ต้น พ.ร.บ.)	แผน (ต้น บริหาร)	ผล	แผน (ต้น พ.ร.บ.)	แผน (ต้น บริหาร)	ผล	แผน (ต้น พ.ร.บ.)	แผน (ต้น บริหาร)	ผล	แผน (ต้น พ.ร.บ.)	แผน (ต้น บริหาร)	ผล	แผน (ต้น พ.ร.บ.)	แผน (ต้น บริหาร)	ผล	
ยุทธศาสตร์ชาติ - แผนแม่บทภายใต้ยุทธศาสตร์ชาติ - แผนย่อยของแผนแม่บทฯ เป้าหมายการให้บริการกระทรวง - เป้าหมายการให้บริการหน่วยงาน ผลิต/โครงการ - กิจกรรม	- รายจ่ายลงทุน	10,8332	10,8332	2,3325	0,6800	0,6800	2,3325	5,0532	5,0532	-	2,1250	2,1250	-	2,9750	2,9750	-	
	2 : อำนาจการออกหนังสือผ่านตนเอง	23,8200	23,8200	-	5,9550	5,9550	-	5,9550	5,9550	-	5,9550	5,9550	-	5,9550	5,9550	-	
	- รายจ่ายประจำ	23,8200	23,8200	-	5,9550	5,9550	-	5,9550	5,9550	-	5,9550	5,9550	-	5,9550	5,9550	-	
โครงการที่ 2 : โครงการสนับสนุนการขับเคลื่อนศูนย์ดำรงธรรมอำเภอ		128,7569	128,7569	27,2813	29,4417	29,4417	27,2813	47,6200	47,6200	-	25,8862	25,8862	-	25,8090	25,8090	-	
1.แผนการปฏิบัติงาน																	
1.1.ตัวชี้วัด																	
ผลิตผลงาน																	
- ร้อยละของการดำเนินงานภายใต้ปัญหาเรื่องร้องเรียน ร้องทุกข์ ขอความช่วยเหลือ หรือความช่วยเหลือ อำนาจการตัดสินใจแก่ประชาชน ยุติ	ร้อยละ	80	80	71.94	50	50	71.94	60	60	75	75	80	80	80	80		
1.2.กิจกรรมหลัก																	
กิจกรรมที่ 1 : สนับสนุนการขับเคลื่อนศูนย์ดำรงธรรม																	
อำเภอ																	
- ตัวชี้วัดเชิงปริมาณ : ร้อยละของการดำเนินงานภายใต้ปัญหาเรื่องร้องเรียน ร้องทุกข์ ขอความช่วยเหลือ หรือความช่วยเหลือ อำนาจการตัดสินใจแก่ประชาชน ยุติ	ร้อยละ	80	80	71.94	50	50	71.94	60	60	75	75	80	80	80	80		
กิจกรรมที่ 2 : สนับสนุนการขับเคลื่อนศูนย์ดำรงธรรม																	
อำเภอ																	
- ตัวชี้วัดเชิงปริมาณ : ร้อยละของการดำเนินงานภายใต้ปัญหาเรื่องร้องเรียน ร้องทุกข์ ขอความช่วยเหลือ หรือความช่วยเหลือ อำนาจการตัดสินใจแก่ประชาชน ยุติ	ร้อยละ	80	80	71.94	50	50	71.94	60	60	75	75	80	80	80	80		
2.แผนการใช้จ่ายงบประมาณ (2.1+2.2+2.3)																	
2.1 งบประมาณ :		128,7569	128,7569	27,2813	29,4417	29,4417	27,2813	47,6200	47,6200	-	25,8862	25,8862	-	25,8090	25,8090	-	
1 : สนับสนุนการขับเคลื่อนศูนย์ดำรงธรรมอำเภอ		26,7569	26,7569	-	3,9417	3,9417	-	22,1200	22,1200	-	0,3862	0,3862	-	0,3090	0,3090	-	
- รายจ่ายลงทุน		26,7569	26,7569	-	3,9417	3,9417	-	22,1200	22,1200	-	0,3862	0,3862	-	0,3090	0,3090	-	
2 : สนับสนุนการขับเคลื่อนศูนย์ดำรงธรรมอำเภอ		102,0000	102,0000	27,2813	25,5000	25,5000	27,2813	25,5000	25,5000	-	25,5000	25,5000	-	25,5000	25,5000	-	
- รายจ่ายประจำ		102,0000	102,0000	27,2813	25,5000	25,5000	27,2813	25,5000	25,5000	-	25,5000	25,5000	-	25,5000	25,5000	-	

ยุทธศาสตร์ชาติ - แผนแม่บทภายใต้ยุทธศาสตร์ชาติ - แผนย่อยของแผนแม่บท	หน่วยงาน	รวมทั้งสิ้น				ไตรมาส 1 (ก.ค.- ธ.ค.)				ไตรมาส 2 (ม.ค.- มิ.ย.)				ไตรมาส 3 (เม.ย.- มิ.ย.)		ไตรมาส 4 (ก.ค.- ก.ย.)	
		แผน (ต้น พ.ร.บ.)	แผน (ต้น บริหาร)	ผล	แผน (ต้น พ.ร.บ.)	แผน (ต้น บริหาร)	ผล	แผน (ต้น พ.ร.บ.)	แผน (ต้น บริหาร)	ผล	แผน (ต้น พ.ร.บ.)	แผน (ต้น บริหาร)	ผล	แผน (ต้น พ.ร.บ.)	แผน (ต้น บริหาร)	ผล	
ยุทธศาสตร์ชาติ - แผนแม่บทภายใต้ยุทธศาสตร์ชาติ - แผนย่อยของแผนแม่บท เป้าหมายการใช้ยุทธศาสตร์ - เป้าหมายการใช้บริหารหน่วยงาน ผลิตผล/โครงการ - กิจกรรม		2,741,5984	2,741,5984	603,2412	960,6949	960,6949	603,2412	655,5933	655,5933	-	603,9175	603,9175	-	521,3927	521,3927	-	
โครงการที่ 3 : โครงการสนับสนุนการบูรณาการงานในพื้นที่เพื่อ พัฒนาประสิทธิภาพการบริหารราชการ																	
1.แผนการปฏิบัติงาน																	
1.1 ตัวชี้วัด																	
เพิ่มปริมาณ																	
- การจัดทำแผนการใช้งบประมาณสนับสนุนการบูรณาการ และการขับเคลื่อนนโยบายในระดัข้อบอบและท้องถิ่นไปตม หลักเกณฑ์ที่กำหนด	ร้อยละ	95	95	100			100							95	95		
1.2.กิจกรรมหลัก																	
กิจกรรมที่ 1 : สนับสนุนการบริหารงานด้านความมั่นคง ของอำเภอ	ร้อยละ	90	90	30.86			30.86							90	90		
- ตัวชี้วัดเชิงปริมาณ : ร้อยละของก้าหนด ผู้ใหญ่บ้าน ที่เข้า รับการอบรมผ่านเกณฑ์การประเมินตามโครงการฝึกอบรม และพัฒนาศักยภาพก้าหนด ผู้ใหญ่บ้าน ของกรมการ ปกครอง	ร้อยละ	90	90	30.86			30.86							90	90		
กิจกรรมที่ 2 : สนับสนุนการบริหารงานด้านความมั่นคง ของอำเภอ																	
กิจกรรมที่ 3 : การบริหารงานอำเภอ																	
- ตัวชี้วัดเชิงปริมาณ : การจัดทำแผนการใช้จ่าย งบประมาณสนับสนุนการบูรณาการและการขับเคลื่อน นโยบายในระดัข้อบอบและท้องถิ่นไปตมหลักเกณฑ์ที่ กำหนด	ร้อยละ	95	95	100			100							95	95		
กิจกรรมที่ 4 : การบริหารงานอำเภอ																	
- ตัวชี้วัดเชิงปริมาณ : การจัดทำแผนการใช้จ่าย งบประมาณสนับสนุนการบูรณาการและการขับเคลื่อน นโยบายในระดัข้อบอบและท้องถิ่นไปตมหลักเกณฑ์ที่ กำหนด	ร้อยละ	95	95	100			100							95	95		

ยุทธศาสตร์ชาติ - แผนแม่บทภายใต้ยุทธศาสตร์ชาติ - แผนย่อยของแผนแม่บท	ยุทธศาสตร์ย่อย - แผนงาน - เป้าประสงค์/เชิงยุทธศาสตร์ เป้าหมาย/ให้บริการกระทรวง - เป้าหมายการให้บริการหน่วยงาน ผลิตภัณฑ์/โครงการ - กิจกรรม	หน่วยนับ	รวมทั้งสิ้น				ไตรมาส 1 (ต.ค.- ธ.ค.)				ไตรมาส 2 (ม.ค.- มิ.ย.)				ไตรมาส 3 (เม.ย.- ส.ย.)				ไตรมาส 4 (ก.ค.- ก.ย.)									
			แผน (ต้น พ.ร.บ.)		แผน (ต้น บริการ)		ผล	แผน (ต้น พ.ร.บ.)		แผน (ต้น บริการ)		ผล	แผน (ต้น พ.ร.บ.)		แผน (ต้น บริการ)		ผล	แผน (ต้น พ.ร.บ.)		แผน (ต้น บริการ)		ผล						
			มูลค่า	ร้อยละ	มูลค่า	ร้อยละ		มูลค่า	ร้อยละ	มูลค่า	ร้อยละ		มูลค่า	ร้อยละ	มูลค่า	ร้อยละ		มูลค่า	ร้อยละ	มูลค่า	ร้อยละ							
2.แผนการใช้ข้อมูลประมาณ (2.1+2.2+2.3)			2,741,5984		2,741,5984	603,2412		960,6949		960,6949	603,2412		655,5933		655,5933	603,9175		603,9175		603,9175	521,3927		521,3927	521,3927		521,3927		
2.1 งบประมาณ :			2,741,5984		2,741,5984	603,2412		960,6949		960,6949	603,2412		655,5933		655,5933	603,9175		603,9175		603,9175	521,3927		521,3927	521,3927		521,3927		
1 : สนับสนุนการบริหารงานด้านความมั่นคงของอำเภอ			158,8633		158,8633	-		-		-	-		-		-	158,8633		158,8633		158,8633	-		-	-		-		
- รายจ่ายคงที่			158,8633		158,8633	-		-		-	-		-		-	158,8633		158,8633		158,8633	-		-	-		-		
2 : สนับสนุนการบริหารงานด้านความมั่นคงของอำเภอ			103,3094		103,3094	3,0068		25,8273		25,8273	3,0068		25,8274		25,8274	25,8273		25,8273		25,8273	25,8274		25,8274	25,8274		25,8274		
- รายจ่ายประจำ			103,3094		103,3094	3,0068		25,8273		25,8273	3,0068		25,8274		25,8274	25,8273		25,8273		25,8273	25,8274		25,8274	25,8274		25,8274		
3 : การบริหารงานอำเภอ			1,192,5830		1,192,5830	420,7797		333,1469		333,1469	420,7797		401,3919		401,3919	190,8529		190,8529		190,8529	267,1913		267,1913	267,1913		267,1913		
- รายจ่ายคงที่			1,192,5830		1,192,5830	420,7797		333,1469		333,1469	420,7797		401,3919		401,3919	190,8529		190,8529		190,8529	267,1913		267,1913	267,1913		267,1913		
4 : การบริหารงานอำเภอ			1,286,8427		1,286,8427	179,4547		601,7207		601,7207	179,4547		228,3740		228,3740	228,3740		228,3740		228,3740	228,3740		228,3740	228,3740		228,3740		
- รายจ่ายประจำ			1,286,8427		1,286,8427	179,4547		601,7207		601,7207	179,4547		228,3740		228,3740	228,3740		228,3740		228,3740	228,3740		228,3740	228,3740		228,3740		
แผนงาน : แผนงานพื้นฐานด้านการส่งเสริมและพัฒนาระบบการบริหารจัดการภาครัฐ			3,150,4700		3,150,4700	1,298,3805		1,586,1349		1,586,1349	1,298,3805		535,9176		535,9176	516,6034		516,6034		516,6034	511,8141		511,8141	511,8141		511,8141		
เป้าหมาย : แผนงานพื้นฐานด้านการส่งเสริมและพัฒนาระบบการบริหารจัดการภาครัฐ			3,150,4700		3,150,4700	1,298,3805		1,586,1349		1,586,1349	1,298,3805		535,9176		535,9176	516,6034		516,6034		516,6034	511,8141		511,8141	511,8141		511,8141		
ภาคธุรกิจ			3,150,4700		3,150,4700	1,298,3805		1,586,1349		1,586,1349	1,298,3805		535,9176		535,9176	516,6034		516,6034		516,6034	511,8141		511,8141	511,8141		511,8141		
เป้าหมายการใช้ภาคธุรกิจ : องค์การบริการจัดการที่มีเครื่องจักร			3,150,4700		3,150,4700	1,298,3805		1,586,1349		1,586,1349	1,298,3805		535,9176		535,9176	516,6034		516,6034		516,6034	511,8141		511,8141	511,8141		511,8141		
ภาคขนส่งทางท้องถิ่นชั้นสี่			3,150,4700		3,150,4700	1,298,3805		1,586,1349		1,586,1349	1,298,3805		535,9176		535,9176	516,6034		516,6034		516,6034	511,8141		511,8141	511,8141		511,8141		
- ตัวชี้วัดเชิงปริมาณ : ร้อยละของเครื่องจักรกลส่วนท้องถิ่นผ่านเกณฑ์การประเมินประสิทธิภาพ (Local Performance : LPA)			70		70	0		0		0	0		0		0	70		70		70	70		70	70		70		
ประเมินประสิทธิภาพ : ร้อยละของเครื่องจักรกลส่วนท้องถิ่นผ่านเกณฑ์การประเมินประสิทธิภาพ (Local Performance : LPA)			70		70	0		0		0	0		0		0	70		70		70	70		70	70		70		
ตัวชี้วัดเชิงคุณภาพ : ร้อยละเฉลี่ยของความสำเร็จในการปรับปรุงประสิทธิภาพการปฏิบัติงาน			85		85	54.31		54.31		54.31	54.31		54.31		54.31	85		85		85	85		85	85		85		
ตัวชี้วัดเชิงคุณภาพ : ร้อยละเฉลี่ยของความสำเร็จในการปรับปรุงประสิทธิภาพการปฏิบัติงาน			85		85	54.31		54.31		54.31	54.31		54.31		54.31	85		85		85	85		85	85		85		
ตัวชี้วัดเชิงคุณภาพ : ร้อยละของคะแนนการประเมินคุณธรรมและความโปร่งใสในการดำเนินงาน (Integrity & Transparency Assessment : ITA) ของหน่วยงานในสังกัดกระทรวงมหาดไทย			80		80	0		0		0	0		0		0	80		80		80	80		80	80		80		
ตัวชี้วัดเชิงคุณภาพ : ร้อยละของคะแนนการประเมินคุณธรรมและความโปร่งใสในการดำเนินงาน (Integrity & Transparency Assessment : ITA) ของหน่วยงานในสังกัดกระทรวงมหาดไทย			80		80	0		0		0	0		0		0	80		80		80	80		80	80		80		
เป้าหมายการให้บริการหน่วยงาน : ผู้รับบริการและหน่วยงานภายนอกมี			1,273,4791		1,273,4791	905,7382		1,032,9345		1,032,9345	905,7382		96,5271		96,5271	71,7133		71,7133		71,7133	72,3042		72,3042	72,3042		72,3042		
ความพึงพอใจและเชื่อมั่นในคุณภาพการให้บริการ			1,273,4791		1,273,4791	905,7382		1,032,9345		1,032,9345	905,7382		96,5271		96,5271	71,7133		71,7133		71,7133	72,3042		72,3042	72,3042		72,3042		
ตัวชี้วัดเชิงปริมาณ : จำนวนครั้งการให้บริการที่มีเจ้าหน้าที่ งามะเนน			500,000,000		500,000,000	181,795,186		125,000,000		125,000,000	181,795,186		125,000,000		125,000,000	125,000,000		125,000,000		125,000,000	125,000,000		125,000,000	125,000,000		125,000,000		
ตัวชี้วัดเชิงปริมาณ : จำนวนครั้งการให้บริการที่มีเจ้าหน้าที่ งามะเนน			500,000,000		500,000,000	181,795,186		125,000,000		125,000,000	181,795,186		125,000,000		125,000,000	125,000,000		125,000,000		125,000,000	125,000,000		125,000,000	125,000,000		125,000,000		
ตัวชี้วัดเชิงคุณภาพ : ระดับความพึงพอใจขององค์กรภาครัฐ			0		0	0		0		0	0		0		0	0		0		0	0		0	0		0		
ตัวชี้วัดเชิงคุณภาพ : ระดับความพึงพอใจขององค์กรภาครัฐ			0		0	0		0		0	0		0		0	0		0		0	0		0	0		0		
ปัจจัยชี้วัดความสำเร็จขององค์กรภาครัฐ			1,273,4791		1,273,4791	905,7382		1,032,9345		1,032,9345	905,7382		96,5271		96,5271	71,7133		71,7133		71,7133	72,3042		72,3042	72,3042		72,3042		
ผลผลิตที่ 1 : การพัฒนาการให้บริการที่มีคุณภาพ มีต่อประชาชน			1,273,4791		1,273,4791	905,7382		1,032,9345		1,032,9345	905,7382		96,5271		96,5271	71,7133		71,7133		71,7133	72,3042		72,3042	72,3042		72,3042		
ประชาชนและผู้มีส่วนเกี่ยวข้อง			1,273,4791		1,273,4791	905,7382		1,032,9345		1,032,9345	905,7382		96,5271		96,5271	71,7133		71,7133		71,7133	72,3042		72,3042	72,3042		72,3042		
1.แผนการปฏิบัติงาน			1,273,4791		1,273,4791	905,7382		1,032,9345		1,032,9345	905,7382		96,5271		96,5271	71,7133		71,7133		71,7133	72,3042		72,3042	72,3042		72,3042		
1.1 ตัวชี้วัด			1,273,4791		1,273,4791	905,7382		1,032,9345		1,032,9345	905,7382		96,5271		96,5271	71,7133		71,7133		71,7133	72,3042		72,3042	72,3042		72,3042		

ยุทธศาสตร์ชาติ - แผนแม่บทภายใต้ยุทธศาสตร์ชาติ - แผนย่อยของแผนแม่บทฯ	หน่วยงาน	รวมทั้งสิ้น		ไตรมาส 1 (ก.ค.- ส.ค.)				ไตรมาส 2 (ส.ค.- มี.ค.)				ไตรมาส 3 (เม.ย.- มิ.ย.)				ไตรมาส 4 (ก.ค.- ก.ย.)				
		แผน (ต้น พ.ร.บ.)	แผน (ต้น บริษัทฯ)	ผล	แผน (ต้น พ.ร.บ.)	แผน (ต้น บริษัทฯ)	ผล	แผน (ต้น พ.ร.บ.)	แผน (ต้น บริษัทฯ)	ผล	แผน (ต้น พ.ร.บ.)	แผน (ต้น บริษัทฯ)	ผล	แผน (ต้น พ.ร.บ.)	แผน (ต้น บริษัทฯ)	ผล				
<b>ยุทธศาสตร์ชาติ - แผนแม่บทภายใต้ยุทธศาสตร์ชาติ - แผนย่อยของแผนแม่บทฯ</b> <b>ยุทธศาสตร์ที่ ๑ - แผนงาน - เป้าประสงค์เชิงยุทธศาสตร์</b> <b>เป้าหมายการให้บริการกระทรวง - เป้าหมายการให้บริการหน่วยงาน</b> <b>ผลิต/โครงการ - กิจกรรม</b> ผลิตอุปกรณ์	ระดับ	5	5	0																
- ระดับความสำเร็จของการส่งผลการจัดทำร่างตัวประชาชนนอกประเทศ (Smart Card) ของประชาชนในการรับบริการจากภาครัฐและภาคเอกชน ระดับ 5																				
<b>1.2 กิจกรรมหลัก</b>																				
กิจกรรมที่ 1 : พัฒนาระบบการให้บริการประชาชน ระเบียบและข้อมูลสารสนเทศ	ครั้ง	500,000,000	500,000,000	181,795,186	125,000,000	125,000,000	181,795,186	125,000,000	125,000,000	125,000,000	125,000,000	125,000,000	125,000,000	125,000,000	125,000,000	125,000,000	125,000,000	125,000,000	125,000,000	125,000,000
- ตัวชี้วัดเชิงปริมาณ : จำนวนครั้งการให้บริการประชาชนรายครัวเรือน - วัตถุประสงค์ : จำนวนครั้งการให้บริการประชาชนรายครัวเรือนที่เพิ่มขึ้น - วัตถุประสงค์ : จำนวนครั้งการให้บริการประชาชนรายครัวเรือนที่เพิ่มขึ้น - วัตถุประสงค์ : จำนวนครั้งการให้บริการประชาชนรายครัวเรือนที่เพิ่มขึ้น - วัตถุประสงค์ : จำนวนครั้งการให้บริการประชาชนรายครัวเรือนที่เพิ่มขึ้น																				
กิจกรรมที่ 2 : พัฒนาระบบการให้บริการประชาชน ระเบียบและข้อมูลสารสนเทศ	ครั้ง	500,000,000	500,000,000	181,795,186	125,000,000	125,000,000	181,795,186	125,000,000	125,000,000	125,000,000	125,000,000	125,000,000	125,000,000	125,000,000	125,000,000	125,000,000	125,000,000	125,000,000	125,000,000	125,000,000
- ตัวชี้วัดเชิงปริมาณ : จำนวนครั้งการให้บริการประชาชนรายครัวเรือน - วัตถุประสงค์ : จำนวนครั้งการให้บริการประชาชนรายครัวเรือนที่เพิ่มขึ้น - วัตถุประสงค์ : จำนวนครั้งการให้บริการประชาชนรายครัวเรือนที่เพิ่มขึ้น - วัตถุประสงค์ : จำนวนครั้งการให้บริการประชาชนรายครัวเรือนที่เพิ่มขึ้น - วัตถุประสงค์ : จำนวนครั้งการให้บริการประชาชนรายครัวเรือนที่เพิ่มขึ้น																				
กิจกรรมที่ 3 : บริการด้านการจัดเก็บค่าบริการประชาชน - ตัวชี้วัดเชิงปริมาณ : จำนวนค่าบริการจัดเก็บประชาชนที่จ่าย ปี	บาท	11,000,000	11,000,000	2,196,900	2,750,000	2,750,000	2,196,900	2,750,000	2,750,000	2,750,000	2,750,000	2,750,000	2,750,000	2,750,000	2,750,000	2,750,000	2,750,000	2,750,000	2,750,000	2,750,000
- วัตถุประสงค์ : จำนวนค่าบริการจัดเก็บประชาชนที่จ่าย ปี																				
กิจกรรมที่ 4 : บริการด้านการจัดเก็บค่าบริการประชาชน - ตัวชี้วัดเชิงปริมาณ : จำนวนค่าบริการจัดเก็บประชาชนที่จ่าย ปี	บาท	11,000,000	11,000,000	2,196,900	2,750,000	2,750,000	2,196,900	2,750,000	2,750,000	2,750,000	2,750,000	2,750,000	2,750,000	2,750,000	2,750,000	2,750,000	2,750,000	2,750,000	2,750,000	2,750,000
- วัตถุประสงค์ : จำนวนค่าบริการจัดเก็บประชาชนที่จ่าย ปี																				
<b>2. แผนการใช้จ่ายงบประมาณ (2.1+2.2+2.3)</b>																				
<b>2.1 งบประมาณ :</b>																				
<b>1 : พัฒนาระบบการให้บริการประชาชนด้านทะเบียนและข้อมูลสารสนเทศ</b>																				
- งบดำเนินงาน		6,2880	6,2880	0,3900	0,8618	0,8618	0,3900	1,8874	1,8874	-	1,4745	1,4745	-	2,0643	2,0643	-				
<b>2 : พัฒนาระบบการให้บริการประชาชนด้านทะเบียนและข้อมูลสารสนเทศ</b>																				
- งบดำเนินงาน		1,214,4319	1,214,4319	901,0824	1,024,9830	1,024,9830	901,0824	63,1498	63,1498	-	63,1491	63,1491	-	63,1500	63,1500	-				
<b>3 : บริการด้านการจัดเก็บค่าบริการประชาชน</b>																				
- งบดำเนินงาน		24,4000	24,4000	-	-	-	-	24,4000	24,4000	-	-	-	-	-	-	-	-			
<b>4 : บริการด้านการจัดเก็บค่าบริการประชาชน</b>																				
- งบดำเนินงาน		28,3592	28,3592	4,2658	7,0897	7,0897	4,2658	7,0899	7,0899	-	7,0897	7,0897	-	7,0899	7,0899	-				
		28,3592	28,3592	4,2658	7,0897	7,0897	4,2658	7,0899	7,0899	-	7,0897	7,0897	-	7,0899	7,0899	-				







ยุทธศาสตร์ชาติ - แผนแม่บทภายใต้ยุทธศาสตร์ชาติ - แผนย่อยของแผนแม่บท ยุทธศาสตร์จังหวัด - แผนงาน - เป้าประสงค์/กิจกรรม เป้าหมายในการกระทรวง - เป้าหมายการให้บริการหน่วยงาน ผลผลิต/โครงการ - กิจกรรม	หน่วยนับ	รวมทั้งสิ้น		ไตรมาส 1 (ค.ค.-ค.ค.)		ไตรมาส 2 (ม.ค.-มิ.ค.)		ไตรมาส 3 (เม.ย.-มิ.ย.)		ไตรมาส 4 (ก.ค.-ก.ย.)			
		แผน (เงิน พ.ร.บ.)	แผน (เงิน บริหาร)	แผน (เงิน พ.ร.บ.)	แผน (เงิน บริหาร)	แผน (เงิน พ.ร.บ.)	แผน (เงิน บริหาร)	แผน (เงิน พ.ร.บ.)	แผน (เงิน บริหาร)	แผน (เงิน พ.ร.บ.)	แผน (เงิน บริหาร)		
		ผล	ผล	ผล	ผล	ผล	ผล	ผล	ผล				
- ตัวชี้วัดเชิงปริมาณ : ร้อยละของบุคลากรกลุ่มเป้าหมาย ที่ได้รับการฝึกอบรม ตามแผนกลยุทธ์ กิจกรรมที่ 7 : พัฒนาแรงงานฝีมือ - ตัวชี้วัดเชิงปริมาณ : ร้อยละของบุคลากรกลุ่มเป้าหมาย ที่ได้รับการฝึกอบรม ตามแผนกลยุทธ์ กิจกรรมที่ 8 : การอำนวยความสะดวกแก่ประชาชน - ตัวชี้วัดเชิงปริมาณ : ร้อยละความพึงพอใจของประชาชน กิจกรรมที่ 9 : สนับสนุนการจัดระบบการปกครองท้องถิ่น - ตัวชี้วัดเชิงปริมาณ : จำนวนหมู่บ้านที่ได้เปิดอินเทอร์เน็ต งบประมาณค่าใช้จ่ายในการประชุมคณะกรรมการหมู่บ้าน (กม.) ตามจำนวนที่ระบุไว้ใน พ.ร.บ. งบประมาณรายจ่าย ประจำปีงบประมาณ พ.ศ. 2563	ร้อยละ	90	90	0	0	0	0	0	0	90	90		
กิจกรรมที่ 10 : สนับสนุนการจัดระบบการปกครองท้องถิ่น - ตัวชี้วัดเชิงปริมาณ : จำนวนหมู่บ้านที่ได้เปิดอินเทอร์เน็ต งบประมาณค่าใช้จ่ายในการประชุมคณะกรรมการหมู่บ้าน (กม.) ตามจำนวนที่ระบุไว้ใน พ.ร.บ. งบประมาณรายจ่าย ประจำปีงบประมาณ พ.ศ. 2563	ร้อยละ	95	95	0	0	0	0	0	0	95	95		
กิจกรรมที่ 11 : ส่งเสริมวิถีชีวิตแบบประชาธิปไตยอันมี พระมหากษัตริย์ทรงเป็นประมุข - ตัวชี้วัดเชิงปริมาณ : จำนวนครัวเรือนหมู่บ้านต้นแบบ ประชาชนไทย 75,002 หมู่บ้าน จัดกิจกรรมส่งเสริมวิถี ชีวิตแบบประชาธิปไตยในหมู่บ้านเดือนละ 1 ครั้ง กิจกรรมที่ 12 : การแก้ไขปัญหาหนี้เกษตรกรและบริหาร จัดการความเสี่ยง	ครั้ง	901,032	901,032	0	122,525	122,525	0	225,258	225,258	427,990	427,990	125,259	125,259
- ตัวชี้วัดเชิงปริมาณ : ระดับความพึงพอใจการแก้ไข ปัญหาความเดือดร้อนของชุมชนเรื่องร้องเรียนตาม พ.ร.บ. การวางแผนที่ พ.ศ. 2558 ประจำปีจัดและ อีบอ	80	80	80	0	80	80	0	80	80	80	80	80	80
2.แผนการใช้จ่ายงบประมาณ (2.1+2.2+2.3) 2.1 งบประมาณ :		1,876,9909	1,876,9909	392,6423	553,2004	553,2004	392,6423	439,3905	439,3905	444,8901	444,8901	439,5099	439,5099
1 : สนับสนุนการปฏิบัติงานของอำเภอ		18,8800	18,8800	-	18,8800	18,8800	-	-	-	-	-	-	-

ยุทธศาสตร์ชาติ - แผนแม่บทภายใต้ยุทธศาสตร์ชาติ - แผนย่อยของแผนแม่บทฯ	หน่วยงาน	รวมทั้งสิ้น		ไตรมาส 1 (ค.ย. - ธ.ค.)				ไตรมาส 2 (ม.ค. - มี.ค.)				ไตรมาส 3 (เม.ย. - มิ.ย.)				ไตรมาส 4 (ก.ค. - ก.ย.)			
		แผน (ล้านบาท)	งบ (ล้านบาท)	งบ (ล้านบาท)	งบ (ล้านบาท)	งบ (ล้านบาท)	งบ (ล้านบาท)	งบ (ล้านบาท)	งบ (ล้านบาท)	งบ (ล้านบาท)	งบ (ล้านบาท)	งบ (ล้านบาท)	งบ (ล้านบาท)	งบ (ล้านบาท)	งบ (ล้านบาท)	งบ (ล้านบาท)	งบ (ล้านบาท)	งบ (ล้านบาท)	
ยุทธศาสตร์ชาติ - แผนแม่บทภายใต้ยุทธศาสตร์ชาติ - แผนย่อยของแผนแม่บทฯ เป้าหมายการให้บริการระหว่าง - เป้าหมายการให้บริการหน่วยงาน ผลิต/โครงการ - กิจกรรม	- ราชย์ประจักษ์	18.8800	18.8800	-	18.8800	18.8800	-	-	-	-	-	-	-	-	-	-	-	-	
	2 : สันติภาพการปฏิวัติทางของอำเภอ	652.2215	652.2215	134.4437	165.9434	165.9434	134.4437	160.1673	160.1673	160.1673	160.1673	165.9434	165.9434	160.1674	160.1674	160.1674	160.1674	160.1674	-
	- ราชย์ประจักษ์	652.2215	652.2215	134.4437	165.9434	165.9434	134.4437	160.1673	160.1673	160.1673	160.1673	165.9434	165.9434	160.1674	160.1674	160.1674	160.1674	160.1674	-
	3 : การดำเนินการตามกฎหมายในพื้นที่ของฝ่ายปกครอง	77.5947	77.5947	17.9904	24.5949	24.5949	17.9904	17.6666	17.6666	-	-	17.6663	17.6663	-	17.6669	17.6669	17.6669	17.6669	-
	- ราชย์ประจักษ์	77.5947	77.5947	17.9904	24.5949	24.5949	17.9904	17.6666	17.6666	-	-	17.6663	17.6663	-	17.6669	17.6669	17.6669	17.6669	-
	4 : เสริมสร้างสมรรถนะกำลัง ผู้ใหญ่บ้าน ฯลฯ	130.1973	130.1973	21.0369	32.5489	32.5489	21.0369	32.5486	32.5486	-	-	32.5489	32.5489	-	32.5499	32.5499	32.5499	32.5499	-
	- ราชย์ประจักษ์	130.1973	130.1973	21.0369	32.5489	32.5489	21.0369	32.5486	32.5486	-	-	32.5489	32.5489	-	32.5499	32.5499	32.5499	32.5499	-
	5 : สันติภาพการบริการจัดการกรม	571.5713	571.5713	133.3657	145.2691	145.2691	133.3657	142.1008	142.1008	-	-	142.1002	142.1002	-	142.1012	142.1012	142.1012	142.1012	-
	- ราชย์ประจักษ์	571.5713	571.5713	133.3657	145.2691	145.2691	133.3657	142.1008	142.1008	-	-	142.1002	142.1002	-	142.1012	142.1012	142.1012	142.1012	-
	6 : พัฒนาระบบรถและข้าราชการ	3.9216	3.9216	-	0.3137	0.3137	-	1.2549	1.2549	-	-	0.9804	0.9804	-	1.3726	1.3726	1.3726	1.3726	-
	- ราชย์ประจักษ์	3.9216	3.9216	-	0.3137	0.3137	-	1.2549	1.2549	-	-	0.9804	0.9804	-	1.3726	1.3726	1.3726	1.3726	-
	7 : พัฒนาระบบรถและข้าราชการ	58.6395	58.6395	4.1137	14.6598	14.6598	4.1137	14.6599	14.6599	-	-	14.6598	14.6598	-	14.6600	14.6600	14.6600	14.6600	-
- ราชย์ประจักษ์	58.6395	58.6395	4.1137	14.6598	14.6598	4.1137	14.6599	14.6599	-	-	14.6598	14.6598	-	14.6600	14.6600	14.6600	14.6600	-	
8 : การดำเนินงานการคุ้มครองสิทธิประชาชน	7.7036	7.7036	0.8131	1.9258	1.9258	0.8131	1.9259	1.9259	-	-	1.9258	1.9258	-	1.9261	1.9261	1.9261	1.9261	-	
- ราชย์ประจักษ์	7.7036	7.7036	0.8131	1.9258	1.9258	0.8131	1.9259	1.9259	-	-	1.9258	1.9258	-	1.9261	1.9261	1.9261	1.9261	-	
9 : สันติภาพการคุ้มครองความปลอดภัย	80.0000	80.0000	34.0444	80.0000	80.0000	34.0444	-	-	-	-	-	-	-	-	-	-	-	-	
- ราชย์ประจักษ์	80.0000	80.0000	34.0444	80.0000	80.0000	34.0444	-	-	-	-	-	-	-	-	-	-	-	-	
10 : สันติภาพการคุ้มครองความปลอดภัย	254.7452	254.7452	41.6401	63.6858	63.6858	41.6401	63.6864	63.6864	-	-	63.6863	63.6863	-	63.6867	63.6867	63.6867	63.6867	-	
- ราชย์ประจักษ์	254.7452	254.7452	41.6401	63.6858	63.6858	41.6401	63.6864	63.6864	-	-	63.6863	63.6863	-	63.6867	63.6867	63.6867	63.6867	-	
11 : เสริมสร้างขีดความสามารถโดยอัตโนมัติ พระบาทสมเด็จพระเจ้าอยู่หัว	13.4446	13.4446	3.7847	63.6858	63.6858	3.7847	63.6864	63.6864	-	-	63.6863	63.6863	-	63.6867	63.6867	63.6867	63.6867	-	
- ราชย์ประจักษ์	13.4446	13.4446	3.7847	63.6858	63.6858	3.7847	63.6864	63.6864	-	-	63.6863	63.6863	-	63.6867	63.6867	63.6867	63.6867	-	
12 : การแก้ไขปัญหาหนี้สินและการบริหารจัดการของ ตามพื้นที่	8.0716	8.0716	1.4096	2.0179	2.0179	1.4096	2.0179	2.0179	-	-	2.0179	2.0179	-	2.0179	2.0179	2.0179	2.0179	-	
- ราชย์ประจักษ์	8.0716	8.0716	1.4096	2.0179	2.0179	1.4096	2.0179	2.0179	-	-	2.0179	2.0179	-	2.0179	2.0179	2.0179	2.0179	-	

ยุทธศาสตร์ชาติ - แผนแม่บทภายใต้ยุทธศาสตร์ชาติ - แผนย่อยของแผนแม่บท	ยุทธศาสตร์ย่อย - แผนงาน - เป้าประสงค์/เชิงยุทธศาสตร์ เป้าหมายการให้บริการกระทรวง - เป้าหมายการให้บริการหน่วยงาน ผลผลิต/โครงการ - กิจกรรม	หน่วยงาน	ไตรมาส 1 (ต.ค.- ธ.ค.)				ไตรมาส 2 (ม.ค.- มิ.ย.)				ไตรมาส 3 (เม.ย.- ส.ย.)				ไตรมาส 4 (ก.ค.- ก.ย.)		
			แผน (ต้น พ.ร.บ.)	แผน (ต้น บริหาร)	ผล	แผน (ต้น พ.ร.บ.)	แผน (ต้น บริหาร)	ผล	แผน (ต้น พ.ร.บ.)	แผน (ต้น บริหาร)	ผล	แผน (ต้น พ.ร.บ.)	แผน (ต้น บริหาร)	ผล	แผน (ต้น พ.ร.บ.)	แผน (ต้น บริหาร)	ผล
แผนแม่บทภายใต้ยุทธศาสตร์ชาติ : การต่อต้านการทุจริตและประพฤติมิชอบ	เป้าหมายแผนแม่บทภายใต้ยุทธศาสตร์ชาติ : ทั่วประเทศ ทั่วประเทศการทุจริตและ ประพฤติมิชอบ		22.1387	22.1387	10.5354	5.5346	5.5346	10.5354	5.5347	5.5347	10.5354	5.5347	5.5347	10.5348	5.5348	5.5348	-
			22.1387	22.1387	10.5354	5.5346	5.5346	10.5354	5.5347	5.5347	10.5354	5.5347	5.5347	10.5348	5.5348	5.5348	-
แผนย่อยของแผนแม่บทภายใต้ยุทธศาสตร์ชาติ : การป้องกันการทุจริตและประพฤติมิชอบ	เป้าหมายแผนย่อยของแผนแม่บทภายใต้ยุทธศาสตร์ชาติ : ประชาชนมีวัฒนธรรม และพฤติกรรมในการต่อต้านการทุจริตและประพฤติมิชอบ ร้อยละ ๕๐ ภายในปี ๒๕๖๕		22.1387	22.1387	10.5354	5.5346	5.5346	10.5354	5.5347	5.5347	10.5354	5.5347	5.5347	10.5348	5.5348	5.5348	-
			22.1387	22.1387	10.5354	5.5346	5.5346	10.5354	5.5347	5.5347	10.5354	5.5347	5.5347	10.5348	5.5348	5.5348	-
ยุทธศาสตร์ย่อย : ยุทธศาสตร์ด้านการพัฒนาและเพิ่มระบบการบริหารจัดการภาครัฐ	แผนงาน : แผนงานบูรณาการต่อต้านการทุจริตและประพฤติมิชอบ		22.1387	22.1387	10.5354	5.5346	5.5346	10.5354	5.5347	5.5347	10.5354	5.5347	5.5347	10.5348	5.5348	5.5348	-
			22.1387	22.1387	10.5354	5.5346	5.5346	10.5354	5.5347	5.5347	10.5354	5.5347	5.5347	10.5348	5.5348	5.5348	-
เป้าหมายการให้บริการกระทรวง : องค์การที่มีภารกิจที่คล้ายคลึงกัน	ปกครองส่วนท้องถิ่นชั้นหนึ่ง		22.1387	22.1387	10.5354	5.5346	5.5346	10.5354	5.5347	5.5347	10.5354	5.5347	5.5347	10.5348	5.5348	5.5348	-
			22.1387	22.1387	10.5354	5.5346	5.5346	10.5354	5.5347	5.5347	10.5354	5.5347	5.5347	10.5348	5.5348	5.5348	-
ระดับจังหวัด/กรม : ร้อยละของหน่วยงานที่ผ่านเกณฑ์การประเมิน TIA	ร้อยละ ๕๐ (๕๕ คะแนนขึ้นไป) ภายในปี ๒๕๖๕		70	70	0			0			0			70	70	70	
			70	70	0			0			0			70	70	70	
ระดับจังหวัด/กรม : ร้อยละของหน่วยงานที่ร้องเรียนต่อหน่วยงานราชการ	ระดับประสิทธิภาพ (Local Performance : LPA)		85	85	54.31			54.31			54.31			85	85	85	
			85	85	54.31			54.31			54.31			85	85	85	
ระดับจังหวัด/กรม : ร้อยละของหน่วยงานที่ร้องเรียนต่อหน่วยงานราชการ	ระดับประสิทธิภาพ (Local Performance : LPA)		80	80	0			0			0			80	80	80	
			80	80	0			0			0			80	80	80	
ระดับจังหวัด/กรม : ร้อยละของหน่วยงานที่ร้องเรียนต่อหน่วยงานราชการ	ระดับประสิทธิภาพ (Local Performance : LPA)		87	87	0			0			0			87	87	87	
			87	87	0			0			0			87	87	87	
เป้าหมายการให้บริการหน่วยงาน : ดำเนินการเป็นศูนย์กลางการบริหารงาน	ภาครัฐและบูรณาการงานภาคส่วนอย่างมีประสิทธิภาพ		22.1387	22.1387	10.5354	5.5346	5.5346	10.5354	5.5347	5.5347	10.5354	5.5347	5.5347	10.5348	5.5348	5.5348	-
			22.1387	22.1387	10.5354	5.5346	5.5346	10.5354	5.5347	5.5347	10.5354	5.5347	5.5347	10.5348	5.5348	5.5348	-





ยุทธศาสตร์ชาติ - แผนแม่บทภายใต้ยุทธศาสตร์ชาติ - แผนย่อยของแผนแม่บทฯ	ยุทธศาสตร์ย่อย - แผนงาน - เป้าประสงค์เชิงยุทธศาสตร์	เป้าหมายการให้บริการของประชาชน	ผลผลิต/โครงการ - กิจกรรม	หน่วยนับ	รวมทั้งสิ้น		ไตรมาส 1 (ก.ค.- ธ.ค.)				ไตรมาส 2 (ม.ค.- มิ.ย.)				ไตรมาส 3 (ก.ย.- ส.ค.)				ไตรมาส 4 (ก.พ.- ก.พ.)			
					แผน (ชิ้น พ.ร.บ.)	แผน (ชิ้น บริหาร)	ผล	แผน (ชิ้น พ.ร.บ.)	แผน (ชิ้น บริหาร)	ผล	แผน (ชิ้น พ.ร.บ.)	แผน (ชิ้น บริหาร)	ผล	แผน (ชิ้น พ.ร.บ.)	แผน (ชิ้น บริหาร)	ผล	แผน (ชิ้น พ.ร.บ.)	แผน (ชิ้น บริหาร)	ผล	แผน (ชิ้น พ.ร.บ.)	แผน (ชิ้น บริหาร)	ผล
ยุทธศาสตร์ที่ ๑๑ : ภาครัฐดิจิทัล	ยุทธศาสตร์ที่ ๑๑ - ภาครัฐดิจิทัล	การให้บริการที่รวดเร็ว	การพัฒนาระบบการบริการ	ร้อยละ	2.7770	2.7770	0.5979	0.6942	0.6942	0.5979	0.6943	0.6943	0.6942	0.6942	-	0.6942	0.6942	-	0.6943	0.6943	-	
					2.7770	2.7770	0.5979	0.6942	0.6942	0.5979	0.6943	0.6943	0.6942	0.6942	-	0.6943	0.6943	-	0.6943	0.6943	-	
ยุทธศาสตร์ที่ ๑๒ : การพัฒนาทรัพยากรมนุษย์	ยุทธศาสตร์ที่ ๑๒ - การพัฒนาทรัพยากรมนุษย์	การพัฒนาบุคลากร	การพัฒนาระบบการบริการ	ร้อยละ	2.7770	2.7770	0.5979	0.6942	0.6942	0.5979	0.6943	0.6943	0.6942	0.6942	-	0.6942	0.6942	-	0.6943	0.6943	-	
					2.7770	2.7770	0.5979	0.6942	0.6942	0.5979	0.6943	0.6943	0.6942	0.6942	-	0.6943	0.6943	-	0.6943	0.6943	-	
ยุทธศาสตร์ที่ ๑๓ : การพัฒนาโครงสร้างพื้นฐาน	ยุทธศาสตร์ที่ ๑๓ - การพัฒนาโครงสร้างพื้นฐาน	การพัฒนาโครงสร้างพื้นฐาน	การพัฒนาระบบการบริการ	ร้อยละ	2.7770	2.7770	0.5979	0.6942	0.6942	0.5979	0.6943	0.6943	0.6942	0.6942	-	0.6942	0.6942	-	0.6943	0.6943	-	
					2.7770	2.7770	0.5979	0.6942	0.6942	0.5979	0.6943	0.6943	0.6942	0.6942	-	0.6943	0.6943	-	0.6943	0.6943	-	
ยุทธศาสตร์ที่ ๑๔ : การพัฒนาสังคม	ยุทธศาสตร์ที่ ๑๔ - การพัฒนาสังคม	การพัฒนาสังคม	การพัฒนาระบบการบริการ	ร้อยละ	2.7770	2.7770	0.5979	0.6942	0.6942	0.5979	0.6943	0.6943	0.6942	0.6942	-	0.6942	0.6942	-	0.6943	0.6943	-	
					2.7770	2.7770	0.5979	0.6942	0.6942	0.5979	0.6943	0.6943	0.6942	0.6942	-	0.6943	0.6943	-	0.6943	0.6943	-	
ยุทธศาสตร์ที่ ๑๕ : การพัฒนาเศรษฐกิจ	ยุทธศาสตร์ที่ ๑๕ - การพัฒนาเศรษฐกิจ	การพัฒนาเศรษฐกิจ	การพัฒนาระบบการบริการ	ร้อยละ	2.7770	2.7770	0.5979	0.6942	0.6942	0.5979	0.6943	0.6943	0.6942	0.6942	-	0.6942	0.6942	-	0.6943	0.6943	-	
					2.7770	2.7770	0.5979	0.6942	0.6942	0.5979	0.6943	0.6943	0.6942	0.6942	-	0.6943	0.6943	-	0.6943	0.6943	-	



ยุทธศาสตร์ชาติ - แผนแม่บทภายใต้ยุทธศาสตร์ชาติ - แผนย่อยของแผนแม่บท	หน่วยงาน	รวมทั้งสิ้น		ไตรมาส 1 (ม.ค. - ธ.ค.)				ไตรมาส 2 (ม.ก. - มิ.ย.)				ไตรมาส 3 (เม.ย. - ส.ย.)				ไตรมาส 4 (ก.ย. - ธ.ค.)	
		แผน (ต้น พ.ร.บ.)	แผน (ต้น บริหาร)	ผล	แผน (ต้น พ.ร.บ.)	แผน (ต้น บริหาร)	ผล	แผน (ต้น พ.ร.บ.)	แผน (ต้น บริหาร)	ผล	แผน (ต้น พ.ร.บ.)	แผน (ต้น บริหาร)	ผล	แผน (ต้น พ.ร.บ.)	แผน (ต้น บริหาร)	ผล	
ยุทธศาสตร์ชาติ - แผนงาน - เป้าประสงค์เชิงยุทธศาสตร์ เป้าหมายการให้บริการประชาชน - เป้าหมายการให้บริการหน่วยงาน ผลิต/โครงการ - กิจกรรม																	
โครงการที่ 1 : โครงการสนับสนุนการดำเนินงานตามกฎหมายใน หน้าที่ของฝ่ายปกครองเพื่อการปฏิรูปกฎหมายและพัฒนาระบบการ ยุติธรรม		2.7770	2.7770	0.5979	0.6942	0.6942	0.5979	0.6943	0.6943	0.5979	0.6943	0.6942	0.6942	0.6943	0.6943	0.6943	-
1.แผนการปฏิบัติงาน																	
1.1 ตัวชี้วัด																	
เชิงปริมาณ																	
- จำนวนข้อพิพาททางแพ่งและอาญาที่ระงับคดี	เรื่อง	10,000	10,000	417	2,500	2,500	417	2,500	2,500	417	2,500	2,500	2,500	2,500	2,500	2,500	
การขอหมายจับคดีอาญา																	
1.2 กิจกรรมหลัก																	
กิจกรรมที่ 1 : กิจกรรมผู้ปฏิบัติงานด้านการไกล่เกลี่ยข้อ พิพาททางแพ่งและอาญา	คน	432	432	121	216	216	121	216	216	121	216	216	216	216	216	216	
- ตัวชี้วัดเชิงปริมาณ : จำนวนข้าราชการกรมการปกครอง ได้รับการอบรมที่ความรู้ในการไกล่เกลี่ยข้อพิพาททาง แพ่งและอาญา																	
2.แผนการใช้จ่ายงบประมาณ (2.1+2.2+2.3)		2.7770	2.7770	0.5979	0.6942	0.6942	0.5979	0.6943	0.6943	0.5979	0.6943	0.6942	0.6942	0.6943	0.6943	0.6943	
2.1 งบประมาณ :		2.7770	2.7770	0.5979	0.6942	0.6942	0.5979	0.6943	0.6943	0.5979	0.6943	0.6942	0.6942	0.6943	0.6943	0.6943	
1 : กิจกรรมผู้ปฏิบัติงานด้านการไกล่เกลี่ยข้อพิพาททาง - ภายใต้งบฯ		2.7770	2.7770	0.5979	0.6942	0.6942	0.5979	0.6943	0.6943	0.5979	0.6943	0.6942	0.6942	0.6943	0.6943	0.6943	
แผนแม่บทภายใต้ยุทธศาสตร์ชาติ : อื่น ๆ		33,057,7934	33,057,7934	8,304,4220	8,264,2005	8,264,2005	8,304,4220	8,265,1912	8,265,1912	8,304,4220	8,264,2009	8,264,2009	8,264,2009	8,264,2008	8,264,2008	8,264,2008	
เป้าหมายแผนแม่บทภายใต้ยุทธศาสตร์ชาติ : รายการกำกับกิจกรรมภาครัฐ		33,057,7934	33,057,7934	8,304,4220	8,264,2005	8,264,2005	8,304,4220	8,265,1912	8,265,1912	8,304,4220	8,264,2009	8,264,2009	8,264,2009	8,264,2008	8,264,2008	8,264,2008	
- ตัวชี้วัด : ...																	
แผนย่อยของแผนแม่บทภายใต้ยุทธศาสตร์ชาติ : อื่น ๆ รายการกำกับกิจกรรมภาครัฐ :		33,057,7934	33,057,7934	8,304,4220	8,264,2005	8,264,2005	8,304,4220	8,265,1912	8,265,1912	8,304,4220	8,264,2009	8,264,2009	8,264,2009	8,264,2008	8,264,2008	8,264,2008	
บุคลากรภาครัฐ		33,057,7934	33,057,7934	8,304,4220	8,264,2005	8,264,2005	8,304,4220	8,265,1912	8,265,1912	8,304,4220	8,264,2009	8,264,2009	8,264,2009	8,264,2008	8,264,2008	8,264,2008	
เป้าหมายแผนย่อยของแผนแม่บทภายใต้ยุทธศาสตร์ชาติ : อื่น ๆ รายการกำกับ กิจกรรมภาครัฐ : บุคลากรภาครัฐ		33,057,7934	33,057,7934	8,304,4220	8,264,2005	8,264,2005	8,304,4220	8,265,1912	8,265,1912	8,304,4220	8,264,2009	8,264,2009	8,264,2009	8,264,2008	8,264,2008	8,264,2008	
- ตัวชี้วัด : ...																	
ยุทธศาสตร์ที่ 3 : ยุทธศาสตร์ด้านการปฏิรูปสังคมและพัฒนาการบริหารจัดการภาครัฐ		33,057,7934	33,057,7934	8,304,4220	8,264,2005	8,264,2005	8,304,4220	8,265,1912	8,265,1912	8,304,4220	8,264,2009	8,264,2009	8,264,2009	8,264,2008	8,264,2008	8,264,2008	
แผนงาน : แผนงานบุคลากรภาครัฐ		33,057,7934	33,057,7934	8,304,4220	8,264,2005	8,264,2005	8,304,4220	8,265,1912	8,265,1912	8,304,4220	8,264,2009	8,264,2009	8,264,2009	8,264,2008	8,264,2008	8,264,2008	
เป้าหมาย : แผนงานบุคลากรภาครัฐ (ด้านการปฏิรูปสังคมและพัฒนาการบริหาร บริหารจัดการภาครัฐ)		33,057,7934	33,057,7934	8,304,4220	8,264,2005	8,264,2005	8,304,4220	8,265,1912	8,265,1912	8,304,4220	8,264,2009	8,264,2009	8,264,2009	8,264,2008	8,264,2008	8,264,2008	
เป้าหมายการให้บริการกระทรวง : องค์การบริหารจัดการที่แสดงองค์กร ปกครองส่วนท้องถิ่นชั้นตรี		33,057,7934	33,057,7934	8,304,4220	8,264,2005	8,264,2005	8,304,4220	8,265,1912	8,265,1912	8,304,4220	8,264,2009	8,264,2009	8,264,2009	8,264,2008	8,264,2008	8,264,2008	
- ตัวชี้วัดเชิงปริมาณ : ร้อยละขององค์ปกครองส่วนท้องถิ่นผ่านเกณฑ์การ ประเมินประสิทธิภาพ (Local Performance : LPA)	ร้อยละ	70	70	0			0			0				70	70	70	

ยุทธศาสตร์ชาติ - แผนแม่บทภายใต้ยุทธศาสตร์ชาติ - แผนย่อยของแผนแม่บทฯ	ยุทธศาสตร์รัฐธรรม - แผนงาน - เป้าประสงค์เชิงยุทธศาสตร์ เป้าหมายการให้บริการกระทรวง - เป้าหมายการให้บริการหน่วยงาน ผลผลิต/โครงการ - กิจกรรม	หน่วยนับ	รวมทั้งสิ้น		ไตรมาส 1 (ค.ย. - ธ.ค.)				ไตรมาส 2 (ม.ค. - มิ.ย.)				ไตรมาส 3 (เม.ย. - ส.ย.)				ไตรมาส 4 (ก.ค. - ก.ย.)	
			แผน (ชิ้น พ.ร.บ.)	แผน (ชิ้น บริหารฯ)	ผล	แผน (ชิ้น พ.ร.บ.)	แผน (ชิ้น บริหารฯ)	ผล	แผน (ชิ้น พ.ร.บ.)	แผน (ชิ้น บริหารฯ)	ผล	แผน (ชิ้น พ.ร.บ.)	แผน (ชิ้น บริหารฯ)	ผล	แผน (ชิ้น พ.ร.บ.)	แผน (ชิ้น บริหารฯ)	ผล	
	- ตัวชี้วัดเชิงคุณภาพ : ร้อยละความพึงพอใจของประชาชนจากการรับบริการศูนย์ดำรงธรรม	ร้อยละ	85	85	54.31			54.31									85	85
	- ตัวชี้วัดเชิงคุณภาพ : ร้อยละผลสัมฤทธิ์ของงานสำเร็จในการเพิ่มประสิทธิภาพในการให้บริการของกระทรวงมหาดไทย	ไม่น้อยกว่า ร้อยละ	80	80	0		0										80	80
	- ตัวชี้วัดเชิงคุณภาพ : ร้อยละของคะแนนการประเมินคุณธรรมและความโปร่งใสในการดำเนินงาน (Integrity & Transparency Assessment : ITA) ของหน่วยงานในสังกัดกระทรวงมหาดไทย	ร้อยละ	87	87	0		0										87	87
	<b>เป้าหมายการให้บริการหน่วยงาน : หน่วยงานศูนย์กลางการบริการงานภาคีรัฐและบูรณาการหน่วยงานที่มีประสิทธิภาพ</b>		<b>33,057,7934</b>	<b>33,057,7934</b>	<b>8,304,4220</b>	<b>8,264,2005</b>	<b>8,264,2005</b>	<b>8,304,4220</b>	<b>8,265,1912</b>	<b>8,265,1912</b>	<b>-</b>	<b>8,264,2009</b>	<b>8,264,2009</b>	<b>-</b>	<b>8,264,2008</b>	<b>8,264,2008</b>	<b>-</b>	<b>-</b>
	- ตัวชี้วัดเชิงคุณภาพ : ร้อยละของงานตามแผนงานที่นำไปสู่การเชื่อมโยง ร่องงูทัก ขอบข่ายช่วยเหลือ อย่างครบถ้วนเป็นธรรม บัญชีความเดือดร้อนให้เท่าประชาชน ยุติ	ร้อยละ	80	80	71.94		71.94										80	80
	<b>ผลผลิตที่ 1 : รายการค่าใช้จ่ายบุคลากรภาครัฐ พัฒนาประสิทธิภาพการบริหารราชการแผ่นดิน</b>		<b>33,057,7934</b>	<b>33,057,7934</b>	<b>8,304,4220</b>	<b>8,264,2005</b>	<b>8,264,2005</b>	<b>8,304,4220</b>	<b>8,265,1912</b>	<b>8,265,1912</b>	<b>-</b>	<b>8,264,2009</b>	<b>8,264,2009</b>	<b>-</b>	<b>8,264,2008</b>	<b>8,264,2008</b>	<b>-</b>	<b>-</b>
	<b>1.แผนการปฏิบัติงาน</b>																	
	<b>1.1. ตัวชี้วัด</b>																	
	<b>เชิงปริมาณ</b>																	
	- ร้อยละบุคลากรที่กรมการปกครองสามารถจ่ายค่าตอบแทน	ร้อยละ	95	95	95	95	95	95	95	95	95	95	95	95	95	95	95	95
	- ค่าใช้จ่ายในการดำเนินการภาครัฐ																	
	<b>1.2.กิจกรรมหลัก</b>																	
	<b>กิจกรรมที่ 1 : ค่าใช้จ่ายในการดำเนินการภาครัฐ</b>	ร้อยละ	95	95	95	95	95	95	95	95	95	95	95	95	95	95	95	95
	- ตัวชี้วัดเชิงปริมาณ : ร้อยละของบุคลากรที่กรมการปกครองสามารถจ่ายค่าตอบแทนได้ตาม																	
	<b>2.แผนการใช้จ่ายงบประมาณ (2.1+2.2+2.3)</b>																	
	<b>2.1.งบประมาณ :</b>																	
	<b>1 : ค่าใช้จ่ายในการดำเนินการภาครัฐ</b>		<b>33,057,7934</b>	<b>33,057,7934</b>	<b>8,304,4220</b>	<b>8,264,2005</b>	<b>8,264,2005</b>	<b>8,304,4220</b>	<b>8,265,1912</b>	<b>8,265,1912</b>	<b>-</b>	<b>8,264,2009</b>	<b>8,264,2009</b>	<b>-</b>	<b>8,264,2008</b>	<b>8,264,2008</b>	<b>-</b>	<b>-</b>
	- งบจ่ายประจำ		<b>33,057,7934</b>	<b>33,057,7934</b>	<b>8,304,4220</b>	<b>8,264,2005</b>	<b>8,264,2005</b>	<b>8,304,4220</b>	<b>8,265,1912</b>	<b>8,265,1912</b>	<b>-</b>	<b>8,264,2009</b>	<b>8,264,2009</b>	<b>-</b>	<b>8,264,2008</b>	<b>8,264,2008</b>	<b>-</b>	<b>-</b>

แบบจัดแผน / รายงานผลการปฏิบัติงานและการใช้จ่ายงบประมาณ ประจำปีงบประมาณ พ.ศ. 2564

ผลสัมฤทธิ์หรือประโยชน์ที่คาดว่าจะได้รับในการใช้จ่ายงบประมาณ (พ.ร.บ.) : ผลสัมฤทธิ์หรือประโยชน์ที่คาดว่าจะได้รับในการใช้จ่ายงบประมาณ (พ.ร.บ.) : ผลสัมฤทธิ์หรือประโยชน์ที่คาดว่าจะได้รับในการใช้จ่ายงบประมาณ (พ.ร.บ.) : ผลสัมฤทธิ์หรือประโยชน์ที่คาดว่าจะได้รับในการใช้จ่ายงบประมาณ (พ.ร.บ.)

รายงานผลสัมฤทธิ์หรือประโยชน์ที่คาดว่าจะได้รับในการใช้จ่ายงบประมาณ (รายงานผล)

1. ตัวชี้วัดเชิงปริมาณ : การดำเนินการรักษาความมั่นคงภายในแบบพลเรือนและการรักษาความสงบเรียบร้อย 342,179 ครั้ง
2. ตัวชี้วัดเชิงคุณภาพ : ร้อยละของการดำเนินการแก้ไขปัญหาเรื่องร้องเรียน ร้องทุกข์ ขอความช่วยเหลือ อำนวยความสะดวก เป็นธรรม ปัญหาความเดือดร้อนให้แก่ประชาชน 64.19%
3. ตัวชี้วัดเชิงปริมาณ : จำนวนครั้งการให้บริการช่วยเหลือประชาชนผู้ประสบภัยพิบัติและการเข้าถึงประชาชนผู้ประสบภัยพิบัติ 181,795,186 ครั้ง

ปัญหาอุปสรรคด้านการใช้จ่ายงบประมาณ :

ปัญหาอุปสรรคด้านการดำเนินงาน : สถานการณ์การแพร่ระบาดของโรคติดเชื้อไวรัสโคโรนา 2019 (COVID-19) ทำให้การดำเนินงานของหน่วยงานนี้เป็นไปตามเป้าหมายที่กำหนดไว้ รวมถึงการเบิกจ่ายงบประมาณมีความล่าช้าออกไป

ข้อเสนอแนะ :

คำชี้แจงอื่นๆ เพิ่มเติม :

ผู้รายงาน : 

( นายกฤษฎ ฉายรัตน์กุล )

ตำแหน่ง : ผู้อำนวยการกองวิชาการและแผนงาน

วัน/เดือน/ปี : 15/01/64 เวลา: 11:30:00 โทร: 022236005

หัวหน้าส่วนราชการ / รัฐมนตรีถึง

ร้อยตำรวจโท   
( กฤษณก ชลาตันเศรษฐ์ )

ตำแหน่ง : อธิบดีกรมการปกครอง

วัน/เดือน/ปี : 15/01/64 เวลา: 11:30:00 โทร: 022236005

สำหรับสำเนาของรายงานที่แนบ :

(1) แสดงความเห็น/ข้อสังเกต

คำชี้แจงเพิ่มเติม :

ผู้พิจารณา :

ผู้ให้ความเห็นชอบ :

ตำแหน่ง :

ตำแหน่ง :

วัน/เดือน/ปี :

โทร :

วัน/เดือน/ปี :

เวลา :

โทร :

แบบคำนวณแผน / รายงานผลการใช้จ่ายงบประมาณ ผลผลิต/โครงการ จำนวนตามรายจ่าย ประจำปีงบประมาณ พ.ศ. 2564

กระทรวง : กระทรวงมหาดไทย

ส่วนราชการ/รัฐวิสาหกิจ : กรมการปกครอง

แผนงาน : แผนงานยุทธศาสตร์รักษาความสงบภายในประเทศ

เป้าหมายการใช้จ่ายโครงการ : ส่งเสริมความสงบเรียบร้อยและปลอดภัย

ผลผลิต /โครงการ : โครงการขับเคลื่อนนโยบายของรัฐบาลแห่งชาติ

รหัสบัญชีตามโครงสร้าง ผลผลิต /โครงการ

รหัส : 15000  
รหัส : 15003

ส่วนราชการ/รัฐวิสาหกิจ  
งบกลาง

รหัส : 02  
รหัส : 03  
รหัส : 00-0111  
รหัส : 02-032

รายงานแผน  
รายงานผล

หน่วย : ล้านบาท (ทศนิยม 4 ตำแหน่ง)

ประเภทรายจ่ายรายการ	รวมทั้งสิ้น			ไตรมาส 1 (ก.ค. - ส.ค.)			ไตรมาส 2 (ม.ค. - ส.ค.)			ไตรมาส 3 (เม.ย. - มิ.ย.)			ไตรมาส 4 (ก.ค. - ก.ย.)		
	แผน (ชั้น พ.ร.บ.)	แผน (ชั้น บริหาร)	ผล	แผน (ชั้น พ.ร.บ.)	แผน (ชั้น บริหาร)	ผล	แผน (ชั้น พ.ร.บ.)	แผน (ชั้น บริหาร)	ผล	แผน (ชั้น พ.ร.บ.)	แผน (ชั้น บริหาร)	ผล	แผน (ชั้น พ.ร.บ.)	แผน (ชั้น บริหาร)	ผล
2. งบดำเนินงาน	36.0210	36.0210	0.7194	9.0052	9.0052	0.7194	9.0052	9.0052	-	9.0052	9.0052	-	9.0054	9.0054	-
ค่าตอบแทน ให้ตอบแทนวัสดุ	36.0210	36.0210	0.7194	9.0052	9.0052	0.7194	9.0052	9.0052	-	9.0052	9.0052	-	9.0054	9.0054	-
รวมเงินงบประมาณ(1+2+3+4+5)	36.0210	36.0210	0.7194	9.0052	9.0052	0.7194	9.0052	9.0052	-	9.0052	9.0052	-	9.0054	9.0054	-

ผู้รายงาน :   
( นายหญิงสังข์ศักดิ์ เม่นศรี )

ตำแหน่ง : ผู้อำนวยการส่วนงบประมาณ กองบริหารและแผนงาน

วัน/เดือน/ปี : วันที่ 15 มกราคม 2564 เวลา : 11:30:00

สำนักงานงบประมาณ สำนักงานอธิบดี  
ผู้พิมพ์รายงาน : พชร สิมสุธาด  
วัน/เดือน/ปี : วันที่ 15 มกราคม 2564 เวลา : 11:30:00

แบบจัดทำแผน / รายงานผลการใช้จ่ายงบประมาณ ผลผลิต/โครงการ จำนวนตามรายการจ่าย ประจำปีงบประมาณ พ.ศ. 2564

แบบ สปจ.302

รายงานแผน

รายงานผล



งบกลาง



รายงานผล

รหัส : 15000

รหัส : 15003

รหัส : 02

รหัส : 03

รหัส : 02-0000

รหัส : 02-002

หน่วย : ล้านบาท (ทศนิยม 4 ตำแหน่ง)

กระทรวง : กระทรวงมหาดไทย  
 หน่วยงาน/รัฐวิสาหกิจ : กรมการปกครอง  
 แผนงาน : แผนงานพัฒนาระบบราชการในพระองค์  
 เป้าหมายการให้บริการกระทรวง : ส่งเสริมความเชื่อมโยงและระดมทุน  
 ผลผลิต /โครงการ : การรักษาความมั่นคงภายใน  
 รหัสบัญชีด้านโครงสร้าง ผลผลิต /โครงการ

ประเภทรายจ่ายราชการ	รวมทั้งสิ้น		ไตรมาส 1 (ต.ค. - ธ.ค.)				ไตรมาส 2 (ม.ค. - มิ.ย.)				ไตรมาส 3 (ม.ย. - ส.ค.)				ไตรมาส 4 (ก.ค. - ธ.ย.)			
	แผน (ต้น พ.ร.บ.)	แผน (ต้น บริหาร.)	ผล	แผน (ต้น พ.ร.บ.)	แผน (ต้น บริหาร.)	ผล	แผน (ต้น พ.ร.บ.)	แผน (ต้น บริหาร.)	ผล	แผน (ต้น พ.ร.บ.)	แผน (ต้น บริหาร.)	ผล	แผน (ต้น พ.ร.บ.)	แผน (ต้น บริหาร.)	ผล	แผน (ต้น พ.ร.บ.)	แผน (ต้น บริหาร.)	ผล
<b>2. มรดกวัฒนธรรม</b>	<b>1,964,2877</b>	<b>1,964,2877</b>	<b>377,5858</b>	<b>799,9608</b>	<b>799,9608</b>	<b>377,5858</b>	<b>389,7758</b>	<b>389,7758</b>	-	<b>387,2733</b>	<b>387,2733</b>	-	<b>387,2778</b>	<b>387,2778</b>	-	<b>387,2778</b>	<b>387,2778</b>	-
ค่าตอบแทน ฝึกอบรมและวัสดุ	1,804,2071	1,804,2071	327,0572	671,3361	671,3361	327,0572	379,2905	379,2905	-	376,7882	376,7882	-	376,7923	376,7923	-	376,7923	376,7923	-
ค่าเช่าอาคารอุปกรณ์	160,0806	160,0806	50,5186	128,6247	128,6247	50,5186	10,4853	10,4853	-	10,4851	10,4851	-	10,4855	10,4855	-	10,4855	10,4855	-
<b>3. มรดกฐาน</b>	<b>837,8209</b>	<b>837,8209</b>	<b>29,4550</b>	<b>80,8976</b>	<b>80,8976</b>	<b>29,4550</b>	<b>309,4095</b>	<b>309,4095</b>	-	<b>206,5518</b>	<b>206,5518</b>	-	<b>240,9630</b>	<b>240,9630</b>	-	<b>240,9630</b>	<b>240,9630</b>	-
ค่าจ้าง	336,3089	336,3089	-	40,9842	40,9842	-	147,1889	147,1888	-	81,8158	81,8158	-	66,3231	66,3231	-	66,3231	66,3231	-
สิ่งก่อสร้าง	501,5120	501,5120	29,4550	39,9134	39,9134	29,4550	162,2227	162,2227	-	124,7360	124,7360	-	174,6399	174,6399	-	174,6399	174,6399	-
<b>4. มรดกชุมชน</b>	<b>3,0000</b>	<b>3,0000</b>	-	-	-	-	-	-	-	-	-	-	<b>3,0000</b>	<b>3,0000</b>	-	<b>3,0000</b>	<b>3,0000</b>	-
อุดหนุนทั่วไป	3,0000	3,0000	-	-	-	-	-	-	-	-	-	-	3,0000	3,0000	-	3,0000	3,0000	-
เงินอุดหนุนเงินทุนการศึกษาผู้ใหญ่ขาดแคลนต่อมหาวิทยาลัย	3,0000	3,0000	-	-	-	-	-	-	-	-	-	-	-	-	-	3,0000	3,0000	-
<b>5. มรดกอื่น</b>	<b>60,4620</b>	<b>60,4620</b>	<b>7,3979</b>	<b>11,8736</b>	<b>11,8736</b>	<b>7,3979</b>	<b>15,0372</b>	<b>15,0372</b>	-	<b>18,1026</b>	<b>18,1026</b>	-	<b>15,4486</b>	<b>15,4486</b>	-	<b>15,4486</b>	<b>15,4486</b>	-
ค่าใช้จ่ายในการเดินทางไปราชการต่างประเทศชั่วคราว	12,9574	12,9574	-	-	-	-	3,1635	3,1635	-	6,2290	6,2290	-	3,5749	3,5749	-	3,5749	3,5749	-
เงินช่วยเหลือการศึกษาของอาสาสมัคร	21,5896	21,5896	2,2320	5,3924	5,3924	2,2320	5,3924	5,3924	-	5,3924	5,3924	-	5,3924	5,3924	-	5,3924	5,3924	-
ค่ารักษาพยาบาลสมาชิกของอาสาสมัคร	25,9250	25,9250	5,1689	6,4812	6,4812	5,1689	6,4813	6,4813	-	6,4812	6,4812	-	6,4813	6,4813	-	6,4813	6,4813	-
<b>รวมเงินงบประมาณ(1+2+3+4+5)</b>	<b>2,865,5706</b>	<b>2,865,5706</b>	<b>414,4387</b>	<b>892,7320</b>	<b>892,7320</b>	<b>414,4387</b>	<b>714,2215</b>	<b>714,2215</b>	-	<b>611,9277</b>	<b>611,9277</b>	-	<b>646,6894</b>	<b>646,6894</b>	-	<b>646,6894</b>	<b>646,6894</b>	-

ผู้รายงาน.....

( นายเกียรติศักดิ์ ไม้หนี่ )

ตำแหน่ง : ผู้อำนวยการสำนักงาน กองวิชาการและแผนงาน

วัน/เดือน/ปี : วันที่ 15 มกราคม 2564 เวลา : 11:30:00

สำนักงานประธาน สำนักงานข้าราชการ

ผู้พิมพ์รายงาน : พชร สิมสุทธิตถ

วัน/เดือน/ปี : วันที่ 15 มกราคม 2564 เวลา : 11:30:00



แบบจัดทำแผน / รายงานผลการใช้จ่ายงบประมาณ ผลผลิต/โครงการ จำนวนงบรายจ่าย ประจำปีงบประมาณ พ.ศ. 2564

แบบ สปจ.302

รายงานแผน  
 รายงานผล

ส่วนราชการ/รัฐวิสาหกิจ  
 งบกลาง

กระทรวง : กระทรวงมหาดไทย  
 ส่วนราชการ/รัฐวิสาหกิจ : กรมการปกครอง  
 รหัส : 15000  
 รหัส : 15003  
 แผนงาน : แผนงานบูรณาการขับเคลื่อนการแก้ไขปัญหาจังหวัดชายแดนภาคใต้  
 เป้าหมายการใช้จ่ายโครงการ : ส่งเสริมความสงบเรียบร้อยและปลอดภัย  
 ผลผลิต /โครงการ : โครงการเพิ่มประสิทธิภาพช่างสำรวจและบูรณาการฐานข้อมูลความมั่นคงพื้นที่จังหวัดชายแดนภาคใต้  
 รหัสบัญชีตามโครงสร้าง ผลผลิต /โครงการ

รหัส : 15000  
 รหัส : 15003  
 รหัส : 04  
 รหัส : 03  
 รหัส : 00-0180  
 รหัส : 04-041

หน่วย : ล้านบาท (ทศนิยม 4 ตำแหน่ง)

ประเภทรายจ่ายรายการ	รวมทั้งสิ้น			ไตรมาส 1 (ก.ค.-ต.ค.)			ไตรมาส 2 (ม.ค.-มิ.ค.)			ไตรมาส 3 (เม.ย.-มิ.ย.)			ไตรมาส 4 (ก.ค.-ก.ย.)		
	แผน (ต้น พ.ร.บ.)	แผน (ต้น งบฯ)	ผล	แผน (ต้น พ.ร.บ.)	แผน (ต้น งบฯ)	ผล	แผน (ต้น พ.ร.บ.)	แผน (ต้น งบฯ)	ผล	แผน (ต้น พ.ร.บ.)	แผน (ต้น งบฯ)	ผล	แผน (ต้น พ.ร.บ.)	แผน (ต้น งบฯ)	ผล
2. งบดำเนินงาน	6,5199	6,5199	2,5804	1,6300	1,6300	2,5804	1,6300	1,6300	1,6300	1,6300	1,6300	-	1,6299	1,6299	-
ค่าตอบแทน ให้รับและวัด	6,5199	6,5199	2,5804	1,6300	1,6300	2,5804	1,6300	1,6300	1,6300	1,6300	1,6300	-	1,6299	1,6299	-
รวมเงินงบประมาณ(1+2+3+4+5)	6,5199	6,5199	2,5804	1,6300	1,6300	2,5804	1,6300	1,6300	1,6300	1,6300	1,6300	-	1,6299	1,6299	-

ผู้รายงาน.....  
 ( นายปรีดีศักดิ์ นันทศรี )  
 ตำแหน่ง : ผู้อำนวยการส่วนงบประมาณ กองบริหารและแผนงาน  
 วัน/เดือน/ปี : วันที่ 15 มกราคม 2564 เวลา : 11:30:00

สำนักงานงบประมาณ สำนักงานรัฐมนตรี  
 ผู้พิมพ์รายงาน : พชร สิมสุธาด  
 วัน/เดือน/ปี : วันที่ 15 มกราคม 2564 เวลา : 11:30:00

แบบจัดทำแผน / รายงานผลการใช้จ่ายงบประมาณ ผลผลิต/โครงการ จำนวนตามรายการจ่าย ประจำปีงบประมาณ พ.ศ. 2564

แบบ รงป.302

รายงานแผน  
รายงานผล

ส่วนราชการ/รัฐวิสาหกิจ  
 งบกลาง

กระทรวง : กระทรวงมหาดไทย  
 ส่วนราชการ/รัฐวิสาหกิจ : กรมการปกครอง  
 รหัส : 15000  
 รหัส : 15003  
 แผนงาน : แผนงานบูรณาการขับเคลื่อนการแก้ไขปัญหาจังหวัดชายแดนภาคใต้  
 เป้าหมายการให้บริการกระทรวง : ส่งเสริมความสงบเรียบร้อยและปลอดภัย  
 ผลผลิต /โครงการ : โครงการรักษาความปลอดภัยในชีวิตและทรัพย์สินของประชาชน  
 รหัสบัญชีตามโครงสร้าง ผลผลิต /โครงการ

รหัส : 04  
 รหัส : 03  
 รหัส : 00-0181  
 รหัส : 04-0A2

หน่วย : ล้านบาท (กรณีมี 4 ตำแหน่ง)

ประเภทรายจ่ายราชการ	รวมทั้งสิ้น		ไตรมาส 1 (ต.ค.-ธ.ค.)				ไตรมาส 2 (ม.ค.-มิ.ย.)				ไตรมาส 3 (มิ.ย.-ธ.ย.)				ไตรมาส 4 (ก.ค.-ก.ย.)	
	แผน (ต้น พ.ร.บ.)	แผน (สิ้น งบฯ)	ผล	แผน (ต้น พ.ร.บ.)	แผน (สิ้น งบฯ)	ผล	แผน (ต้น พ.ร.บ.)	แผน (สิ้น งบฯ)	ผล	แผน (ต้น พ.ร.บ.)	แผน (สิ้น งบฯ)	ผล	แผน (ต้น พ.ร.บ.)	แผน (สิ้น งบฯ)	ผล	
<b>2. บมดำเนินงาน</b>	<b>85.2069</b>	<b>85.2069</b>	<b>7.7059</b>	<b>21.3016</b>	<b>21.3016</b>	<b>7.7059</b>	<b>21.3017</b>	<b>21.3017</b>	<b>-</b>	<b>21.3017</b>	<b>21.3017</b>	<b>-</b>	<b>21.3019</b>	<b>21.3019</b>	<b>-</b>	
ค่าตอบแทน ฝึกอบรมและวัสดุ	77.3349	77.3349	6.3373	19.3336	19.3336	6.3373	19.3337	19.3337	-	19.3337	19.3337	-	19.3339	19.3339	-	
ค่าสาธารณูปโภค	7.8720	7.8720	1.3686	1.9680	1.9680	1.3686	1.9680	1.9680	-	1.9680	1.9680	-	1.9680	1.9680	-	
<b>3. บงลงทุน</b>	<b>351.2875</b>	<b>351.2875</b>	<b>22.1965</b>	<b>45.9142</b>	<b>45.9142</b>	<b>22.1965</b>	<b>304.0206</b>	<b>304.0206</b>	<b>-</b>	<b>304.0206</b>	<b>304.0206</b>	<b>-</b>	<b>1.3528</b>	<b>1.3528</b>	<b>-</b>	
ค่าจ้าง	325.7653	325.7653	-	26.0250	26.0250	-	299.7313	299.7313	-	299.7313	299.7313	-	-	-	-	
สิ่งก่อสร้าง	25.5312	25.5312	22.1965	19.8892	19.8892	22.1965	4.2893	4.2893	-	1.3528	1.3528	-	-	-	-	
<b>รวมเงินงบประมาณ(๒+๓+๔+๕)</b>	<b>436.4944</b>	<b>436.4944</b>	<b>29.9024</b>	<b>67.2158</b>	<b>67.2158</b>	<b>29.9024</b>	<b>325.3223</b>	<b>325.3223</b>	<b>-</b>	<b>22.6545</b>	<b>22.6545</b>	<b>-</b>	<b>21.3019</b>	<b>21.3019</b>	<b>-</b>	

ผู้รายงาน.....  
 ( นายเกียรติศักดิ์ แสนศรี )  
 ตำแหน่ง : ผู้อำนวยการส่วนงบประมาณ กองวิชาการและแผนงาน  
 วัน/เดือน/ปี : วันที่ 15 มกราคม 2564 เวลา : 11:30:00

สำนักงานงบประมาณ สำนักงานยกเว้นภาษี  
 ผู้พิมพ์รายงาน : พชร สิมสุทธิตา  
 วัน/เดือน/ปี : วันที่ 15 มกราคม 2564 เวลา : 11:30:00

แบบจัดทำแผน / รายงานผลการใช้จ่ายงบประมาณ ผลผลิต/โครงการ จำนวนตามรายการจ่าย ประจำปีงบประมาณ พ.ศ. 2564

แบบ สปจ.302

รายงานแผน

รายงานผล

ส่วนราชการ/รัฐวิสาหกิจ  
งบกลาง

รายงานแผน  
รายงานผล

กระทรวง : กระทรวงมหาดไทย รหัส : 15000  
 ส่วนราชการ/รัฐวิสาหกิจ : กรมการปกครอง รหัส : 15003  
 แผนงาน : แผนงานบูรณาการขับเคลื่อนการแก้ไขปัญหาจังหวัดชายแดนภาคใต้  
 เป้าหมายการให้บริการกระทรวง : ส่งเสริมความสงบเรียบร้อยและปลอดภัย  
 ผลผลิต /โครงการ : โครงการเสริมสร้างภูมิคุ้มกันเพื่อสันติสุขในพื้นที่จังหวัดชายแดนภาคใต้  
 รหัสบัญชีตามโครงสร้าง ผลผลิต /โครงการ

รหัส : 04  
 รหัส : 03  
 รหัส : 00-0182  
 รหัส : 04-0A3

หน่วย : ล้านบาท (ทศนิยม 4 ตำแหน่ง)

ประเภทรายจ่ายราชการ	รวมทั้งสิ้น			ไตรมาส 1 (ก.ค. - ธ.ค.)			ไตรมาส 2 (ม.ค. - มิ.ย.)			ไตรมาส 3 (ม.ย. - ส.ค.)			ไตรมาส 4 (ก.ย. - ธ.ย.)		
	แผน (ต้น พ.ร.บ.)	แผน (ต้น งบฯ)	ผล	แผน (ต้น พ.ร.บ.)	แผน (ต้น งบฯ)	ผล	แผน (ต้น พ.ร.บ.)	แผน (ต้น งบฯ)	ผล	แผน (ต้น พ.ร.บ.)	แผน (ต้น งบฯ)	ผล	แผน (ต้น พ.ร.บ.)	แผน (ต้น งบฯ)	ผล
2. บมคัมเงินงาน	4.9294	4.9294	2.0561	-	-	2.0561	2.1760	2.1760	-	-	-	2.7534	2.7534	-	-
ค่าตอบแทน ให้ตอบแทนวัสดุ	4.9294	4.9294	2.0561	-	-	2.0561	2.1760	2.1760	-	-	-	2.7534	2.7534	-	-
4. งบอุดหนุน	5.9200	5.9200	-	-	-	-	-	-	-	-	-	5.9200	5.9200	-	-
อุดหนุนทั่วไป	5.9200	5.9200	-	-	-	-	-	-	-	-	-	5.9200	5.9200	-	-
เงินอุดหนุนทางการศึกษาแก่เด็กนักเรียนไทยมุสลิม จังหวัดชายแดนภาคใต้	5.9200	5.9200	-	-	-	-	-	-	-	-	-	5.9200	5.9200	-	-
รวมเงินงบประมาณ(1+2+3+4+5)	10.8494	10.8494	2.0561	-	-	2.0561	2.1760	2.1760	-	-	-	8.6734	8.6734	-	-

ผู้รายงาน : 

( นายปรีดิพงษ์ศักดิ์ เน้นศรี )

ตำแหน่ง : ผู้อำนวยการสำนักงานปริมาณ กองวิชาการและแผนงาน

วันเดือนปี : วันที่ 15 มกราคม 2564 เวลา : 11:30:00

สำนักงานปริมาณ สำนักงานยกรัฐมนตรี

ผู้พิมพ์รายงาน : พชร สิมสุธาด

วันเดือนปี : วันที่ 15 มกราคม 2564 เวลา : 11:30:00

แบบจัดทำแผน / รายงานผลการใช้จ่ายงบประมาณ ผลผลิต/โครงการ จำนวนตามรายการ ระบุถึงปีงบประมาณ พ.ศ. 2564

กระทรวง : กระทรวงมหาดไทย  
 งบกลาง

กรมการคลัง : กรมการปกครอง  
 รหัส : 15000

แผนงาน : แผนงานบูรณาการขับเคลื่อนการแก้ไขปัญหาจังหวัดชายแดนภาคใต้

เป้าหมายการให้ทรัพยากรของรัฐ : ส่งเสริมความสงบเรียบร้อยและปลอดภัย

ผลผลิต / โครงการ : โครงการเสริมสร้างสังคมพหุวัฒนธรรมที่เข้มแข็ง

รายปีงบประมาณโครงการ : โครงการ

ฝ่ายราชการ/รัฐวิสาหกิจ  
 รหัส : 04  
 รหัส : 03

รายงานแผน  
 รายงานผล

รหัส : 04  
 รหัส : 00-0183  
 รหัส : 04-044

หน่วย : ล้านบาท (ทศนิยม 4 ตำแหน่ง)

ประเภทรายจ่ายรายการ	รวมทั้งสิ้น			ไตรมาส 1 (ต.ค.-ธ.ค.)			ไตรมาส 2 (ม.ค.-มิ.ค.)			ไตรมาส 3 (เม.ย.-มิ.ย.)			ไตรมาส 4 (ก.ค.-ก.ย.)		
	แผน (ต้น พ.ร.บ.)	แผน (ต้น บริหาร.)	ผล	แผน (ต้น พ.ร.บ.)	แผน (ต้น บริหาร.)	ผล	แผน (ต้น พ.ร.บ.)	แผน (ต้น บริหาร.)	ผล	แผน (ต้น พ.ร.บ.)	แผน (ต้น บริหาร.)	ผล	แผน (ต้น พ.ร.บ.)	แผน (ต้น บริหาร.)	ผล
2. งบดำเนินงาน	6,0839	6,0839	3,0419	1,5209	1,5209	3,0419	1,5210	1,5210	1,5210	1,5210	1,5210	1,5210	1,5210	1,5210	1,5210
ค่าตอบแทน ไร้ชื่อและรหัส	6,0839	6,0839	3,0419	1,5209	1,5209	3,0419	1,5210	1,5210	1,5210	1,5210	1,5210	1,5210	1,5210	1,5210	1,5210
4. งบอุดหนุน	0,3000	0,3000	-	-	-	-	0,3000	0,3000	0,3000	-	-	-	-	-	-
อุดหนุนทั่วไป	0,3000	0,3000	-	-	-	-	0,3000	0,3000	0,3000	-	-	-	-	-	-
เงินอุดหนุนการจัดตั้งศูนย์พัฒนาชุมชน	0,3000	0,3000	-	-	-	-	0,3000	0,3000	0,3000	-	-	-	-	-	-
รวมเงินงบประมาณ(1+2+3+4+5)	6,3839	6,3839	3,0419	1,5209	1,5209	3,0419	1,8210	1,8210	1,8210	1,5210	1,5210	1,5210	1,5210	1,5210	1,5210

ผู้รายงาน.....  
 ( นายเกียรติศักดิ์ นิ่มนศรี )

ตำแหน่ง : ผู้อำนวยการส่วนงบประมาณ กองบริหารและแผนงาน

วัน/เดือน/ปี : วันที่ 15 มกราคม 2564 เวลา : 11:30:00

สำนักงบประมาณ สำนักเลขาธิการรัฐมนตรี  
 ผู้พิมพ์รายงาน : พพร สิมขุสอาด  
 วัน/เดือน/ปี : วันที่ 15 มกราคม 2564 เวลา : 11:30:00

แบบจัดทำแผน/รายงานผลการใช้จ่ายงบประมาณ ผลผลิต/โครงการ จำนวนงบรายจ่าย ประจำปีงบประมาณ พ.ศ. 2564

แบบ สบป.302

ฝ่ายราชการ/รัฐสภา  
งบกลาง

งบกรมแผน  
 งบกรมศร

กระทรวง : กระทรวงมหาดไทย  
 รหัส : 15000  
 ฝ่ายราชการ/รัฐสภา : กรมการปกครอง  
 รหัส : 15003  
 แผนงาน : แผนงานบูรณาการขับเคลื่อนงานแก้ไขปัญหาจังหวัดชายแดนภาคใต้  
 รหัส : 15003  
 เป้าหมายการให้บริการกระทรวง : ส่งเสริมความสงบเรียบร้อยและปลอดภัย  
 รหัส : 04  
 ผลผลิต /โครงการ : โครงการตำบลมั่นคง มั่งคั่ง ยั่งยืน ในจังหวัดชายแดนภาคใต้  
 รหัส : 00-0184  
 รหัสบัญชีตามโครงสร้าง ผลผลิต /โครงการ : รหัส : 04-0A5

หน่วย : ล้านบาท (หักนิยม 4 ตำบล)

ประเภทรายจ่ายรายการ	รวมทั้งสิ้น			ไตรมาส 1 (ก.ค. - ธ.ค.)			ไตรมาส 2 (ม.ค. - มิ.ย.)			ไตรมาส 3 (ก.ค. - ส.ค.)			ไตรมาส 4 (ก.ค. - ก.ย.)		
	แผน (ต้น พ.ร.บ.)	แผน (ต้น บริหาร.)	ผล	แผน (ต้น พ.ร.บ.)	แผน (ต้น บริหาร.)	ผล	แผน (ต้น พ.ร.บ.)	แผน (ต้น บริหาร.)	ผล	แผน (ต้น พ.ร.บ.)	แผน (ต้น บริหาร.)	ผล	แผน (ต้น พ.ร.บ.)	แผน (ต้น บริหาร.)	ผล
2. งบดำเนินงาน	12,7946	12,7946	4,9451	3,1986	3,1986	4,9451	3,1987	3,1987	3,1987	3,1986	3,1986	3,1986	3,1987	3,1987	3,1987
ค่าตอบแทน วิชาชีพและสวัสดิ	12,7946	12,7946	4,9451	3,1986	3,1986	4,9451	3,1987	3,1987	3,1987	3,1986	3,1986	3,1986	3,1987	3,1987	3,1987
3. งบลงทุน	10,8100	10,8100	10,8100	5,4050	5,4050	10,8100	5,4050	5,4050	5,4050	-	-	-	-	-	-
ค่าจ้าง	10,8100	10,8100	10,8100	5,4050	5,4050	10,8100	5,4050	5,4050	5,4050	-	-	-	-	-	-
4. งบอุดหนุน	485,5600	485,5600	119,1150	131,1400	131,1400	119,1150	118,1400	118,1400	118,1400	118,1400	118,1400	118,1400	118,1400	118,1400	118,1400
อุดหนุนทั่วไป	485,5600	485,5600	119,1150	131,1400	131,1400	119,1150	118,1400	118,1400	118,1400	118,1400	118,1400	118,1400	118,1400	118,1400	118,1400
เงินอุดหนุนโครงการเสริมสร้างความเข้มแข็งในการรักษาความสงบเรียบร้อยและป้องกันตนเองของประชาชนในพื้นที่จังหวัดชายแดนภาคใต้	472,5600	472,5600	118,1150	118,1400	118,1400	118,1150	118,1400	118,1400	118,1400	-	-	-	-	-	-
เงินอุดหนุนโครงการต่อต้านการทุจริตการทุจริตของประชาชนในพื้นที่จังหวัดชายแดนภาคใต้	13,0000	13,0000	1,0000	13,0000	13,0000	1,0000	-	-	-	-	-	-	-	-	-
รวมเงินงบประมาณ(รวมงบอุดหนุน)	509,1646	509,1646	134,8701	139,7436	139,7436	134,8701	126,7437	126,7437	121,3386	121,3386	121,3386	121,3387	121,3387	121,3387	121,3387

ผู้รายงาน.....  
 ( นายเกียรติศักดิ์ เน้นศรี )

สำนักงานงบประมาณ สำนักงานอธิบดี  
 ผู้พิมพ์รายงาน : พชร สิมสุทธิตา  
 รว/คณ.ปฎ : วันที่ 15 มกราคม 2564 เวลา : 11:30:00

ตำแหน่ง : ผู้อำนวยการสำนักงาน กองวิชาการและแผนงาน  
 รว/คณ.ปฎ : วันที่ 15 มกราคม 2564 เวลา : 11:30:00



แบบจัดทำแผน / รายงานผลการใช้จ่ายงบประมาณ ผลผลิต/โครงการ จำนวนตามรายการจ่าย ประจำปีงบประมาณ พ.ศ. 2564

แบบ สปจ.302

รายงานแผน  
รายงานผล

ฝ่ายบริหาร/รัฐสภา  
 งบกลาง

รายงานแผน  
 รายงานผล

กระทรวง : กระทรวงมหาดไทย

สำนักงานราชการ/รัฐสภา : กรมการปกครอง

รหัส : 15000

รหัส : 15003

แผนงาน : แผนงานบูรณาการขับเคลื่อนการแก้ไขปัญหาจังหวัดชายแดนภาคใต้

เป้าหมายการใช้จ่ายโครงการ : ส่งเสริมความสงบเรียบร้อยและปลอดภัย

ผลผลิต /โครงการ : โครงการพัฒนาและปรับปรุงประสิทธิภาพด้วยเทคโนโลยีสารสนเทศ

รหัสบัญชีตามโครงสร้าง ผลผลิต /โครงการ

รหัส : 04  
รหัส : 03  
รหัส : 00-0185  
รหัส : 04-0A6

หน่วย : ล้านบาท (ทศนิยม 4 ตำแหน่ง)

ประเภทรายจ่ายรายการ	รวมทั้งสิ้น			ไตรมาส 1 (ก.ค. - ธ.ค.)			ไตรมาส 2 (ม.ค. - มิ.ย.)			ไตรมาส 3 (ม.ย. - ส.ย.)			ไตรมาส 4 (ก.ค. - ก.ย.)		
	แผน (ต้น พ.ร.บ.)	แผน (ต้น บริหาร.)	ผล	แผน (ต้น พ.ร.บ.)	แผน (ต้น บริหาร.)	ผล	แผน (ต้น พ.ร.บ.)	แผน (ต้น บริหาร.)	ผล	แผน (ต้น พ.ร.บ.)	แผน (ต้น บริหาร.)	ผล	แผน (ต้น พ.ร.บ.)	แผน (ต้น บริหาร.)	ผล
2. งบดำเนินงาน	37,0000	37,0000	3,3902	9,2500	9,2500	3,3902	9,2500	9,2500	-	9,2500	9,2500	-	9,2500	9,2500	-
ค่าตอบแทน ฝึกอบรมและวัสดุ	37,0000	37,0000	3,3902	9,2500	9,2500	3,3902	9,2500	9,2500	-	9,2500	9,2500	-	9,2500	9,2500	-
รวมเงินงบประมาณ(1+2+3+4+5)	37,0000	37,0000	3,3902	9,2500	9,2500	3,3902	9,2500	9,2500	-	9,2500	9,2500	-	9,2500	9,2500	-

ผู้รายงาน : 

( นายเบ็ญจศักดิ์ เน้นศรี )

ตำแหน่ง : ผู้อำนวยการส่วนงบประมาณ กองวิชาการและแผนงาน

วันเดือนปี : วันที่ 15 มกราคม 2564 เวลา : 11:30:00

สำนักงานงบประมาณ สำนักงานนายกรัฐมนตรี

ผู้พิมพ์รายงาน : พชร สิมสุสอด

วันเดือนปี : วันที่ 15 มกราคม 2564 เวลา : 11:30:00

แบบจัดทำแผน / รายงานผลการใช้จ่ายงบประมาณ ผลผลิต/โครงการ จำนวนงบรายจ่าย ประจำปีงบประมาณ พ.ศ. 2564

แบบ สปจ.302

กระทรวง : กระทรวงมหาดไทย

ส่วนราชการ/รัฐวิสาหกิจ : กรมการปกครอง

ส่วนราชการ/รัฐวิสาหกิจ  
 งบกลาง

รายงานแผน  
 รายงานผล

แผนงาน : แผนงานยุทธศาสตร์จัดการปัญหาแรงงานต่างด้าวและกักขังมนุษย์

เป้าหมายการในโครงการกระทรวง : ส่งเสริมความสงบเรียบร้อยและปลอดภัย

ผลผลิต /โครงการ : โครงการขับเคลื่อนแผนงานป้องกันและแก้ไขปัญหาการค้ามนุษย์ในบทบาทของฝ่ายปกครอง

รหัส : 15000 รหัส : 15003

รหัส : 05 รหัส : 03  
รหัส : 00-0104 รหัส : 05-025

หน่วย : ล้านบาท (คิดเป็น 4 ตำแหน่ง)

ประเภทรายจ่ายรายการ	รวมทั้งสิ้น			ไตรมาส 1 (ต.ค. - ธ.ค.)			ไตรมาส 2 (ม.ค. - มิ.ย.)			ไตรมาส 3 (ม.ย. - ส.ย.)			ไตรมาส 4 (ก.ค. - ก.ย.)		
	แผน (ต้น พ.ร.บ.)	แผน (ต้น บริหาร.)	ผล	แผน (ต้น พ.ร.บ.)	แผน (ต้น บริหาร.)	ผล	แผน (ต้น พ.ร.บ.)	แผน (ต้น บริหาร.)	ผล	แผน (ต้น พ.ร.บ.)	แผน (ต้น บริหาร.)	ผล	แผน (ต้น พ.ร.บ.)	แผน (ต้น บริหาร.)	ผล
2. งบดำเนินงาน	9,8960	9,8960	0,0890	5,3989	5,3989	0,0890	1,4991	1,4991	-	1,4989	1,4989	-	1,4991	1,4991	-
ค่าตอบแทน วัสดุและวัสดุ	9,8960	9,8960	0,0890	5,3989	5,3989	0,0890	1,4991	1,4991	-	1,4989	1,4989	-	1,4991	1,4991	-
รวมเงินงบประมาณ(1-2-3-4-5)	9,8960	9,8960	0,0890	5,3989	5,3989	0,0890	1,4991	1,4991	-	1,4989	1,4989	-	1,4991	1,4991	-

ผู้รายงาน.....  
( นายเบญจรงค์ศักดิ์ เม่นศิริ )

ตำแหน่ง : ผู้อำนวยการส่วนงบประมาณ กองวิชาการและแผนงาน

วันเดือนปี : วันที่ 15 มกราคม 2564 เวลา : 11:30:00

สำนักงานงบประมาณ สำนักนายกรัฐมนตรี

ผู้พิมพ์รายงาน : พพร สิมสุทธอด

วัน/เดือน/ปี : วันที่ 15 มกราคม 2564 เวลา : 11:30:00

แบบจํากันแผน / รายงานผลการใช้รายงบประมาณ ผลผลิต/โครงการ จําแนกตามรายจ่าย ประจำปีงบประมาณ พ.ศ. 2564

กระทรวง : กระทรวงมหาดไทย  
 ฝ่ายราชการ/รัฐวิสาหกิจ : กรมการปกครอง  
 รหัส : 15000  
 รหัส : 15003

ฝ่ายราชการ/รัฐวิสาหกิจ  
 งบกลาง


รายงานแผน  
 รายงานผล

แผนงาน : แผนงานยุทธศาสตร์ด้านการส่งเสริมและพัฒนาระบบราชการ  
 เป้าหมายการให้บริการกระทรวง : ส่งเสริมความสงบเรียบร้อยและปลอดภัย  
 ผลผลิต /โครงการ : โครงการขับเคลื่อนแผนงานป้องกันและแก้ไขปัญหาระบบราชการ (เพิ่มประสิทธิภาพการดำเนินงาน)

รหัส : 05  
 รหัส : 03  
 รหัส : 00-0117  
 รหัส : 05-038

หน่วย : ล้านบาท (ทศนิยม 4 ตำแหน่ง)

ประเภทรายจ่ายราชการ	รวมทั้งสิ้น			ไตรมาส 1 (ต.ค. - ธ.ค.)			ไตรมาส 2 (ม.ค. - มิ.ย.)			ไตรมาส 3 (ม.ย. - ส.ย.)			ไตรมาส 4 (ก.ค. - ก.ย.)		
	แผน (ต้น พ.ร.บ.)	แผน (ต้น บริหาร.)	ผล	แผน (ต้น พ.ร.บ.)	แผน (ต้น บริหาร.)	ผล	แผน (ต้น พ.ร.บ.)	แผน (ต้น บริหาร.)	ผล	แผน (ต้น พ.ร.บ.)	แผน (ต้น บริหาร.)	ผล	แผน (ต้น พ.ร.บ.)	แผน (ต้น บริหาร.)	ผล
2. มงคํานึงเงินงาน	30,8594	30,8594	5,0889	7,7147	7,7147	5,0889	7,7149	7,7149	-	7,7148	7,7148	-	7,7150	7,7150	-
ค่าตอบแทน ผู้ช้บริการ	30,8594	30,8594	5,0889	7,7147	7,7147	5,0889	7,7149	7,7149	-	7,7148	7,7148	-	7,7150	7,7150	-
รวมเงินงบประมาณ(1+2+3+4+5)	30,8594	30,8594	5,0889	7,7147	7,7147	5,0889	7,7149	7,7149	-	7,7148	7,7148	-	7,7150	7,7150	-

ผู้รายงาน :   
 ( นายเกียรติดี แมนศรี )  
 ตำแหน่ง : ผู้อำนวยการส่วนงบประมาณ กองวิชาการและแผนงาน  
 วัน/เดือน/ปี : วันที่ 15 มกราคม 2564 เวลา : 11:30:00

สำนักงานประมาณ สำนักงานอธิการบดี  
 ผู้พิมพ์รายงาน : พชร สิมสุธาด  
 วัน/เดือน/ปี : วันที่ 15 มกราคม 2564 เวลา : 11:30:00

แบบรับค่าแผน / รายงานผลการใช้จ่ายงบประมาณ ผลผลิต/โครงการ จำนวนงบประมาณรายจ่าย ประจำปีงบประมาณ พ.ศ. 2564

แบบ รณป.302

รายงานแผน  
รายงานผล

ฝ่ายราชการ/รัฐวิสาหกิจ  
 งบกลาง

กระทรวง : กระทรวงมหาดไทย  
ฝ่ายราชการ/รัฐวิสาหกิจ : กรมการปกครอง  
แผนงาน : แผนงานบูรณาการป้องกัน ปราบปราม และบำบัดรักษาผู้ติดยาเสพติด  
เป้าหมายการให้บริการกระทรวง : ส่งเสริมความสงบเรียบร้อยและปลอดภัย  
ผลผลิต /โครงการ : โครงการเสริมสร้างประสิทธิภาพการป้องกันและปราบปรามปัญหายาเสพติด  
รหัส : 15000  
รหัส : 15003

รหัส : 06  
รหัส : 03  
รหัส : 00-0113  
รหัส : 06-034

หน่วย : ล้านบาท (ทศนิยม 4 ตำแหน่ง)

ประเภทรายจ่ายรายการ	รวมทั้งสิ้น			ไตรมาส 1 (ก.ค. - ธ.ค.)			ไตรมาส 2 (ม.ค. - มิ.ย.)			ไตรมาส 3 (มิ.ย. - ส.ย.)			ไตรมาส 4 (ก.ธ. - ก.ม.)		
	แผน (ต้น พ.ร.บ.)	แผน (ต้น บริหาร.)	ผล	แผน (ต้น พ.ร.บ.)	แผน (ต้น บริหาร.)	ผล	แผน (ต้น พ.ร.บ.)	แผน (ต้น บริหาร.)	ผล	แผน (ต้น พ.ร.บ.)	แผน (ต้น บริหาร.)	ผล	แผน (ต้น พ.ร.บ.)	แผน (ต้น บริหาร.)	ผล
2. งบดำเนินงาน	116.0013	116.0013	17.3690	29.0001	29.0001	17.3690	29.0004	29.0004	-	29.0001	29.0001	-	29.0007	29.0007	-
ค่าตอบแทน "เชื้อวมและวัสดุ"	116.0013	116.0013	17.3690	29.0001	29.0001	17.3690	29.0004	29.0004	-	29.0001	29.0001	-	29.0007	29.0007	-
<b>รวมเงินงบประมาณ(1+2+3+4+5)</b>	116.0013	116.0013	17.3690	29.0001	29.0001	17.3690	29.0004	29.0004	-	29.0001	29.0001	-	29.0007	29.0007	-

ผู้รายงาน.....  
( นายเกียรติศักดิ์ นนัสศรี )

สำนักงานประมาณ สำนักงานนายกรัฐมนตรี  
ผู้พิมพ์รายงาน : พชร สิมสุธาด  
วัน/เดือน/ปี : วันที่ 15 มกราคม 2564 เวลา : 11:30:00

ตำแหน่ง : ผู้อำนวยการส่วนประมาณ กองวิชาการและแผนงาน  
วันเดือนปี : วันที่ 15 มกราคม 2564 เวลา : 11:30:00

แบบจัดทำแผน / รายงานผลการใช้จ่ายงบประมาณ ผลผลิต/โครงการ จำนวนงบประมาณรายจ่าย ประจำปีงบประมาณ พ.ศ. 2564

แบบ สรป1302

รายงานแผน

รายงานผล

ส่วนราชการ/รัฐสภา  
งบกลาง

รหัส : 15000  
รหัส : 15003

รหัส : 14

รหัส : 04

รหัส : 21-0000

รหัส : 14-021

หน่วย : ล้านบาท (หักเงิน 4 ตำแหน่ง)

กระทรวง : กระทรวงมหาดไทย  
ส่วนราชการ/รัฐสภา : กรมการปกครอง  
แผนงาน : แผนงานบุคลากรภาครัฐ  
เป้าหมายการใช้จ่ายกระทรวง : องค์การบริหารจัดการที่และองค์ประกอบส่วนท้องถิ่นเข้มแข็ง  
ผลผลิต /โครงการ : ราชการค่าใช้จ่ายบุคลากรภาครัฐ พัฒนาระบบบริหารราชการส่วนท้องถิ่น  
รหัสบัญชีตามโครงสร้าง ผลผลิต /โครงการ

ประเภทรายจ่ายราชการ	รวมทั้งสิ้น		ไตรมาส 1 (ก.ค. - ธ.ค.)				ไตรมาส 2 (ม.ค. - มิ.ย.)				ไตรมาส 3 (มิ.ย. - ส.ย.)				ไตรมาส 4 (ก.ค. - ก.ย.)	
	แผน (ต้น พ.ร.บ.)	แผน (ต้น บริหาร)	ผล	แผน (ต้น พ.ร.บ.)	แผน (ต้น บริหาร)	ผล	แผน (ต้น พ.ร.บ.)	แผน (ต้น บริหาร)	ผล	แผน (ต้น พ.ร.บ.)	แผน (ต้น บริหาร)	ผล	แผน (ต้น พ.ร.บ.)	แผน (ต้น บริหาร)	ผล	
<b>1. งบบุคลากร</b>	<b>6,749,1640</b>	<b>6,749,1640</b>	<b>1,716,0019</b>	<b>1,687,2909</b>	<b>1,687,2909</b>	<b>1,716,0019</b>	<b>1,687,2908</b>	<b>1,687,2908</b>	-	<b>1,687,2912</b>	<b>1,687,2912</b>	-	<b>1,687,2911</b>	<b>1,687,2911</b>	-	
เงินเดือนและค่าจ้างประจำ	6,412,2407	6,412,2407	1,631,9232	1,603,0601	1,603,0601	1,631,9232	1,603,0600	1,603,0600	-	1,603,0604	1,603,0604	-	1,603,0602	1,603,0602	-	
ค่าตอบแทนพนักงานราชการ	336,9233	336,9233	84,0787	84,2308	84,2308	84,0787	84,2308	84,2308	-	84,2308	84,2308	-	84,2309	84,2309	-	
<b>2. งบดำเนินงาน</b>	<b>377,2816</b>	<b>377,2816</b>	<b>86,9556</b>	<b>94,0727</b>	<b>94,0727</b>	<b>86,9556</b>	<b>95,0635</b>	<b>95,0635</b>	-	<b>94,0727</b>	<b>94,0727</b>	-	<b>94,0727</b>	<b>94,0727</b>	-	
ค่าตอบแทน ฝึกอบรมและวัสดุ	377,2816	377,2816	86,9556	94,0727	94,0727	86,9556	95,0635	95,0635	-	94,0727	94,0727	-	94,0727	94,0727	-	
<b>5. งบรายจ่ายอื่น</b>	<b>25,931,3478</b>	<b>25,931,3478</b>	<b>6,501,4645</b>	<b>6,482,8369</b>	<b>6,482,8369</b>	<b>6,501,4645</b>	<b>6,482,8369</b>	<b>6,482,8369</b>	-	<b>6,482,8370</b>	<b>6,482,8370</b>	-	<b>6,482,8370</b>	<b>6,482,8370</b>	-	
เงินรายจ่ายอื่นที่มีมูลค่าต่ำกว่าหนึ่งงาน	25,931,3478	25,931,3478	6,501,4645	6,482,8369	6,482,8369	6,501,4645	6,482,8369	6,482,8369	-	6,482,8370	6,482,8370	-	6,482,8370	6,482,8370	-	
<b>รวมเงินงบประมาณ(1+2+3+4+5)</b>	<b>33,057,7934</b>	<b>33,057,7934</b>	<b>8,304,4220</b>	<b>8,264,2005</b>	<b>8,264,2005</b>	<b>8,304,4220</b>	<b>8,265,1912</b>	<b>8,265,1912</b>	-	<b>8,264,2009</b>	<b>8,264,2009</b>	-	<b>8,264,2008</b>	<b>8,264,2008</b>	-	

ผู้รายงาน.....  
( นายภักดิ์ศักดิ์ เน้นศรี )  
ตำแหน่ง : ผู้อำนวยการส่วนงบประมาณ กองวิชาการและแผนงาน  
วันเดือนปี : วันที่ 15 มกราคม 2564 เวลา : 11:30:00

สำนักงานงบประมาณ สำนักงานนายกรัฐมนตรี  
ผู้พิมพ์รายงาน : พชร สิงสุทธอ  
วันเดือนปี : วันที่ 15 มกราคม 2564 เวลา : 11:30:00



แบบจัดคำนวณ / รายงานผลการใช้จ่ายงบประมาณ ผลผลิต/โครงการ จำนวนตามรายการ ประจำปีงบประมาณ พ.ศ. 2564

แบบ สปจ.302

รายงานแผน

รายงานผล

รหัส : 15000  
รหัส : 15003

ส่วนราชการ/รัฐวิสาหกิจ  
 งบกลาง

รหัส : 15

รหัส : 05

รหัส : 00-0141

รหัส : 15-062

หน่วย : ล้านบาท (ทศนิยม 4 ตำแหน่ง)

กระทรวง : กระทรวงมหาดไทย  
ส่วนราชการ/รัฐวิสาหกิจ : กรมการปกครอง  
แผนงาน : แผนงานยุทธศาสตร์การเกษตรที่มุ่งสู่เป้าหมายการให้บริการกระทรวง : ภูมิภาค : เมืองและพื้นที่เศรษฐกิจที่มีความสามารถในการแข่งขัน  
ผลผลิต /โครงการ : โครงการพัฒนาตลาดสินค้าเกษตร  
จัดตั้งขึ้นตามโครงสร้าง ผลผลิต /โครงการ

ประเภทรายจ่ายราชการ	รวมทั้งสิ้น			ไตรมาส 1 (ก.ค. - ส.ค.)			ไตรมาส 2 (ส.ค. - ส.ค.)			ไตรมาส 3 (ส.ย. - ส.ย.)			ไตรมาส 4 (ก.ธ. - ก.ธ.)		
	แผน (ต้น พ.ร.บ.)	แผน (ต้น งบฯ)	ผล	แผน (ต้น พ.ร.บ.)	แผน (ต้น งบฯ)	ผล	แผน (ต้น พ.ร.บ.)	แผน (ต้น งบฯ)	ผล	แผน (ต้น พ.ร.บ.)	แผน (ต้น งบฯ)	ผล	แผน (ต้น พ.ร.บ.)	แผน (ต้น งบฯ)	ผล
2. บดดำเนินงาน	19,4512	19,4512	1,6879	4,8628	4,8628	1,6879	4,8628	4,8628	-	4,8628	4,8628	-	4,8628	4,8628	-
ค่าตอบแทน ให้ยืมและวัสดุ	19,4512	19,4512	1,6879	4,8628	4,8628	1,6879	4,8628	4,8628	-	4,8628	4,8628	-	4,8628	4,8628	-
รวมงบประมาณ(1+2+3+4+5)	19,4512	19,4512	1,6879	4,8628	4,8628	1,6879	4,8628	4,8628	-	4,8628	4,8628	-	4,8628	4,8628	-

ผู้รายงาน : 

( นายเกียรติศักดิ์ ไม้เนื้อสี )

ตำแหน่ง : ผู้อำนวยการสำนักงาน กองวิชาการและแผนงาน

วันเดือนปี : วันที่ 15 มกราคม 2564 เวลา : 11:30:00

สำนักงานงบประมาณ สำนักงานยารัฐมนตรี

ผู้พิมพ์รายงาน : พชร สิมสุธาด

วันเดือนปี : วันที่ 15 มกราคม 2564 เวลา : 11:30:00

แบบจัดทำแผน / รายงานผลการใช้จ่ายงบประมาณ ผลผลิต/โครงการ จำนวนตามรายการจ่าย ประจำปีงบประมาณ พ.ศ. 2564

แบบ สปจ.302

รายงานแผน  
รายงานผล

ส่วนราชการ/รัฐวิสาหกิจ  
 งบกลาง

กระทรวง : กระทรวงมหาดไทย  
ส่วนราชการ/รัฐวิสาหกิจ : กรมการปกครอง  
แผนงาน : แผนงานบูรณาการพัฒนาพื้นที่เขตเศรษฐกิจพิเศษ  
เป้าหมายการใช้จ่ายโครงการ : บูมภาค เมืองระยองที่ส่งเสริมขีดความสามารถในการแข่งขัน  
ผลผลิต /โครงการ : โครงการสนับสนุนการพัฒนาพื้นที่เขตเศรษฐกิจพิเศษ  
รหัส : 15000  
รหัส : 15003

รหัส : 24  
รหัส : 05  
รหัส : 00-0105  
รหัส : 24-026

หน่วย : ล้านบาท (ทศนิยม 4 ตำแหน่ง)

ประเภทรายจ่ายราชการ	รวมทั้งสิ้น			ไตรมาส 1 (ต.ค.-ธ.ค.)			ไตรมาส 2 (ม.ค.-มิ.ค.)			ไตรมาส 3 (เม.ย.-มิ.ย.)			ไตรมาส 4 (ก.ค.-ก.ย.)		
	แผน (ต้น พ.ร.บ.)	แผน (ต้น บริหาร)	ผล	แผน (ต้น พ.ร.บ.)	แผน (ต้น บริหาร)	ผล	แผน (ต้น พ.ร.บ.)	แผน (ต้น บริหาร)	ผล	แผน (ต้น พ.ร.บ.)	แผน (ต้น บริหาร)	ผล	แผน (ต้น พ.ร.บ.)	แผน (ต้น บริหาร)	ผล
5. งบรายจ่ายอื่น	21.0000	21.0000	0.3401	5.2500	5.2500	0.3401	5.2500	5.2500	-	5.2500	5.2500	-	5.2500	5.2500	-
ค่าใช้จ่ายในการส่งเสริมสุขภาพทางภูมิทัศน์ใน จังหวัด/อำเภอ สันติสุขเมืองเศรษฐกิจพิเศษ	21.0000	21.0000	0.3401	5.2500	5.2500	0.3401	5.2500	5.2500	-	5.2500	5.2500	-	5.2500	5.2500	-
<b>รวมเงินงบประมาณ(1+2+3+4+5)</b>	<b>21.0000</b>	<b>21.0000</b>	<b>0.3401</b>	<b>5.2500</b>	<b>5.2500</b>	<b>0.3401</b>	<b>5.2500</b>	<b>5.2500</b>	<b>-</b>	<b>5.2500</b>	<b>5.2500</b>	<b>-</b>	<b>5.2500</b>	<b>5.2500</b>	<b>-</b>

ผู้รายงาน :  ( นายเกียรติศักดิ์ นิ่มศรี )

สำนักงบประมาณ สำนักนายกรัฐมนตรี  
ผู้พิมพ์รายงาน : พรศ สิ้นสุดตา  
วันเดือนปี : วันที่ 15 มกราคม 2564 เวลา : 11:30:00

ตำแหน่ง : ผู้อำนวยการสำนักงาน กอ.วิสาหกิจพัฒนาแผนงาน  
วันเดือนปี : วันที่ 15 มกราคม 2564 เวลา : 11:30:00

แบบจัดทำแผน / รายงานผลการใช้จ่ายงบประมาณ ผลผลิต/โครงการ จำนวนตามงบรายจ่าย ประจำปีงบประมาณ พ.ศ. 2564

แบบ สป.บ.302

รายงานแผน  
รายงานผล

ส่วนราชการ/รัฐวิสาหกิจ  
 งบกลาง

กระทรวง : กระทรวงมหาดไทย  
ส่วนราชการ/รัฐวิสาหกิจ : กรมการปกครอง  
แผนงาน : แผนงานบูรณาการเขตพัฒนาพิเศษภาคตะวันออก  
เป้าหมายการให้สิทธิกระทรวง : ภูมิภาค เมืองและพื้นที่เศรษฐกิจที่มีความสามารถในการแข่งขัน  
ผลผลิต /โครงการ : โครงการพัฒนาประสิทธิภาพงานบริการเพื่อเสริมความมั่นคงในพื้นที่ EEC  
รหัสบัญชีตามโครงสร้าง ผลผลิต /โครงการ

รหัส : 15000  
รหัส : 15003

รหัส : 25  
รหัส : 05  
รหัส : 00-0138  
รหัส : 25-059

หน่วย : ล้านบาท (ทศนิยม 4 ตำแหน่ง)

ประเภทรายจ่ายราชการ	รวมทั้งสิ้น			ไตรมาส 1 (ต.ค. - ธ.ค.)			ไตรมาส 2 (ม.ค. - มิ.ย.)			ไตรมาส 3 (ม.ย. - ส.ย.)			ไตรมาส 4 (ก.ค. - ก.ย.)		
	แผน (ต้น พ.ร.บ.)	แผน (ต้น บริหาร)	ผล	แผน (ต้น พ.ร.บ.)	แผน (ต้น บริหาร)	ผล	แผน (ต้น พ.ร.บ.)	แผน (ต้น บริหาร)	ผล	แผน (ต้น พ.ร.บ.)	แผน (ต้น บริหาร)	ผล	แผน (ต้น พ.ร.บ.)	แผน (ต้น บริหาร)	ผล
5. งบรายจ่ายอื่น	12.7000	12.7000	-	3.1750	3.1750	-	3.1750	3.1750	-	3.1750	3.1750	-	3.1750	3.1750	-
ค่าใช้จ่ายในการพัฒนาประสิทธิภาพงานบริการรัฐวิสาหกิจ/อำเภอ เพื่อเสริมสร้างความมั่นคงในพื้นที่ EEC	12.7000	12.7000	-	3.1750	3.1750	-	3.1750	3.1750	-	3.1750	3.1750	-	3.1750	3.1750	-
รวมเงินงบประมาณ(1+2+3+4+5)	12.7000	12.7000	-	3.1750	3.1750	-	3.1750	3.1750	-	3.1750	3.1750	-	3.1750	3.1750	-

ผู้รายงาน :   
( นายเกียรติศักดิ์ นิ่มศรี )

สำนักงบประมาณ สำนักนายกรัฐมนตรี  
ผู้พิมพ์รายงาน : พชร สิมสุธาดาด  
วัน/เดือน/ปี : วันที่ 15 มกราคม 2564 เวลา : 11:30:00

ตำแหน่ง : ผู้อำนวยการสำนักงานกองวิชาการและแผนงาน  
วัน/เดือน/ปี : วันที่ 15 มกราคม 2564 เวลา : 11:30:00

แบบจัดทำแผน / รายงานผลการใช้จ่ายงบประมาณ ผลผลิต/โครงการ จำนวนงบรายจ่าย ประจำปีงบประมาณ พ.ศ. 2564

แบบ รณจ.302

รายงานแผน  
รายงานผล

ฝ่ายราชการ/รัฐวิสาหกิจ  
 งบกลาง

กระทรวง : กระทรวงมหาดไทย  
ส่วนราชการ/รัฐวิสาหกิจ : กรมการปกครอง  
แผนงาน : แผนงานยุทธศาสตร์การพัฒนาได้อย่างยั่งยืน อนุสาขา : พื้นฟู และป้องกันภัยพิบัติภัยธรรมชาติ  
เป้าหมายการใช้จ่าย : ส่งเสริมและป้องกันภัยพิบัติภัยธรรมชาติ  
ผลผลิต /โครงการ : โครงการสนับสนุนแผนงานการจัดการปัญหาที่เสี่ยงภัยในพื้นที่ชายบกระอง  
รหัส : 15000  
รหัส : 15003

รหัส : 47  
รหัส : 02  
รหัส : 00-0108  
รหัส : 47-029

หน่วย : ล้านบาท (ทศนิยม 4 ตำแหน่ง)

ประเภทรายจ่ายราชการ	รวมทั้งสิ้น			ไตรมาส 1 (ต.ค. - ธ.ค.)			ไตรมาส 2 (ม.ค. - มิ.ค.)			ไตรมาส 3 (เม.ย. - มิ.ย.)			ไตรมาส 4 (ก.ค. - ก.ย.)		
	แผน (ต้น พ.ร.บ.)	แผน (ต้น บริหาร)	ผล	แผน (ต้น พ.ร.บ.)	แผน (ต้น บริหาร)	ผล	แผน (ต้น พ.ร.บ.)	แผน (ต้น บริหาร)	ผล	แผน (ต้น พ.ร.บ.)	แผน (ต้น บริหาร)	ผล	แผน (ต้น พ.ร.บ.)	แผน (ต้น บริหาร)	ผล
2. งบดำเนินงาน	3,5482	3,5482	1,0457	1,7741	1,7741	1,0457	-	-	-	1,7741	1,7741	-	-	-	-
ค่าตอบแทน ไร่ไถ่และไร่ตุ๋น	3,5482	3,5482	1,0457	1,7741	1,7741	1,0457	-	-	-	1,7741	1,7741	-	-	-	-
รวมเงินงบประมาณ(1+2+3+4+5)	3,5482	3,5482	1,0457	1,7741	1,7741	1,0457	-	-	-	1,7741	1,7741	-	-	-	-

ผู้รายงาน.....  
( นายบวรวิทย์ศักดิ์ นันต์ศรี )

ตำแหน่ง : ผู้อำนวยการสำนักงาน กองวิชาการและแผนงาน  
วัน/เดือน/ปี : วันที่ 15 มกราคม 2564 เวลา : 11:30:00

สำนักงานประมาณ สำนักงานอธิบดี  
ผู้พิมพ์รายงาน : พชร สิ้นสุดอด  
วันเดือนปี : วันที่ 15 มกราคม 2564 เวลา : 11:30:00

แบบฟอร์มคำนวณ / รายงานผลการใช้จ่ายงบประมาณ ผลผลิต/โครงการ จำนวนงบรายจ่าย ประจำปีงบประมาณ พ.ศ. 2564

กระทรวง : กระทรวงมหาดไทย

ส่วนราชการ/รัฐวิสาหกิจ : กรมการปกครอง

แผนงาน : แผนงานยุทธศาสตร์พัฒนาบริการประชาชนและการพัฒนาประสิทธิภาพภาครัฐ

เป้าหมายการให้บริการกระทรวง : องค์การบริหารจัดการที่และองค์การปกครองส่วนท้องถิ่นเข้มแข็ง

ผลผลิต /โครงการ : โครงการบริการจัดการออกบัตรผ่านแดนเพื่ออำนวยความสะดวกจากทางธุรกิจ

รหัส : 15000

รหัส : 15003

ส่วนราชการ/รัฐวิสาหกิจ  
 งบกลาง

รหัส : 55

รหัส : 04

รหัส : 00-0109

รหัส : 55-030

รายงานแผน  
 รายงานผล

แบบ สปจ.302

หน่วย : ล้านบาท (ทศนิยม 4 ตำแหน่ง)

ประเภทรายจ่ายราชการ	รวมทั้งสิ้น			ไตรมาส 1 (ก.ค. - ธ.ค.)			ไตรมาส 2 (ม.ค. - มิ.ย.)			ไตรมาส 3 (มิ.ย. - ส.ย.)			ไตรมาส 4 (ก.ค. - ธ.ย.)		
	แผน (ต้น พ.ร.บ.)	แผน (ต้น บริหาร.)	ผล	แผน (ต้น พ.ร.บ.)	แผน (ต้น บริหาร.)	ผล	แผน (ต้น พ.ร.บ.)	แผน (ต้น บริหาร.)	ผล	แผน (ต้น พ.ร.บ.)	แผน (ต้น บริหาร.)	ผล	แผน (ต้น พ.ร.บ.)	แผน (ต้น บริหาร.)	ผล
2. งบดำเนินงาน	23,8200	23,8200	-	5,9550	5,9550	-	5,9550	5,9550	-	5,9550	5,9550	-	5,9550	5,9550	-
ค่าตอบแทน ๓ เชื้อและวัสดุ	23,8200	23,8200	-	5,9550	5,9550	-	5,9550	5,9550	-	5,9550	5,9550	-	5,9550	5,9550	-
3. งบลงทุน	10,8332	10,8332	2,3325	0,6800	0,6800	2,3325	5,0532	5,0532	-	2,1250	2,1250	-	2,9750	2,9750	-
สิ่งก่อสร้าง	10,8332	10,8332	2,3325	0,6800	0,6800	2,3325	5,0532	5,0532	-	2,1250	2,1250	-	2,9750	2,9750	-
รวมเงินงบประมาณ(1+2+3+4+5)	34,6532	34,6532	2,3325	6,6350	6,6350	2,3325	11,0082	11,0082	-	8,0800	8,0800	-	8,9300	8,9300	-

ผู้รายงาน :  ( นายเบ็ญจศักดิ์ ไม้แน่นศรี )

ตำแหน่ง : ผู้อำนวยการส่วนงบประมาณ กองวิชาการและแผนงาน

วัน/เดือน/ปี : วันที่ 15 มกราคม 2564 เวลา : 11:30:00

สำนักงานงบประมาณ สำนักงานบัญชีมนตรี  
ผู้พิมพ์รายงาน : พชร สิมสุธาด  
วัน/เดือน/ปี : วันที่ 15 มกราคม 2564 เวลา : 11:30:00



แบบจัดทำแผน / รายงานผลการดำเนินงานงบประมาณ ผลผลิต/โครงการ จำนวนตามรายการ ประจำปีงบประมาณ พ.ศ. 2564

กระทรวง : กระทรวงมหาดไทย  
 ราชการ : กรมการปกครอง

รหัส : 15000  
 รหัส : 15003

สำนักงานปลัด  
 ราชการ : รัฐวิสาหกิจ

แผนงาน : แผนงานยุทธศาสตร์พัฒนาขีดความสามารถพัฒนาประสิทธิภาพภาครัฐ  
 เป้าหมายการให้บริการกระทรวง : องค์การบริหารจัดการที่ดูแลองค์การปกครองส่วนท้องถิ่นชั้นหนึ่ง

รหัส : 55  
 รหัส : 04  
 รหัส : 00-0110

ผลผลิต /โครงการ : โครงการสนับสนุนงานข่าวเคลื่อนที่ตำรวจระดมอาชญากร  
 รหัสบัญชีตามโครงสร้าง ผลผลิต /โครงการ

รหัส : 55-031

หน่วย : ล้านบาท (ทศนิยม 4 ตำแหน่ง)

ประเภทรายจ่ายราชการ	รวมทั้งสิ้น			ไตรมาส 1 (ต.ค. - ธ.ค.)			ไตรมาส 2 (ม.ค. - มิ.ย.)			ไตรมาส 3 (เม.ย. - ส.ย.)			ไตรมาส 4 (ก.ค. - ก.ย.)		
	แผน (ต้น พ.ร.บ.)	แผน (ต้น งบฯ)	ผล	แผน (ต้น พ.ร.บ.)	แผน (ต้น งบฯ)	ผล	แผน (ต้น พ.ร.บ.)	แผน (ต้น งบฯ)	ผล	แผน (ต้น พ.ร.บ.)	แผน (ต้น งบฯ)	ผล	แผน (ต้น พ.ร.บ.)	แผน (ต้น งบฯ)	ผล
2. งบดำเนินงาน	102.0000	102.0000	27.2813	25.5000	25.5000	27.2813	25.5000	25.5000	-	25.5000	25.5000	-	25.5000	25.5000	-
ค่าตอบแทน ให้ตอบแทนฯ	102.0000	102.0000	27.2813	25.5000	25.5000	27.2813	25.5000	25.5000	-	25.5000	25.5000	-	25.5000	25.5000	-
3. งบลงทุน	26.7569	26.7569	-	3.9417	3.9417	-	22.1200	22.1200	-	0.3862	0.3862	-	0.3090	0.3090	-
ค่าก่อสร้าง	26.7569	26.7569	-	3.9417	3.9417	-	22.1200	22.1200	-	0.3862	0.3862	-	0.3090	0.3090	-
รวมเงินงบประมาณ(1+2+3+4+5)	128.7569	128.7569	27.2813	29.4417	29.4417	27.2813	47.6200	47.6200	-	25.8862	25.8862	-	25.8090	25.8090	-

ผู้รายงาน.....  
 ( นายเกียรติศักดิ์ นันต์ศรี )

ตำแหน่ง : ผู้อำนวยการส่วนงบประมาณ กองบริหารและแผนงาน  
 วัน/เดือน/ปี : วันที่ 15 มกราคม 2564 เวลา : 11:30:00

สำนักงานงบประมาณ สำนักงานอธิบดี  
 ผู้พิมพ์รายงาน : พพร สิมะธาดา  
 วัน/เดือน/ปี : วันที่ 15 มกราคม 2564 เวลา : 11:30:00

แบบ ๘๖.๒/๖๐๒  
 รายงานแผน  
 รายงานผล

แบบจัดทำแผน / รายงานผลการใช้จ่ายงบประมาณ ผลผลิต/โครงการ จำนวนตามรายการย่อย ประจำปีงบประมาณ พ.ศ. 2564

แบบ สปจ.302

รายงานแผน

รายงานผล

ส่วนราชการ/รัฐสภา

งบกลาง

กระทรวง : กระทรวงมหาดไทย

ส่วนราชการ/รัฐสภา/กิ่ง : กรมการปกครอง

รหัส : 15000

รหัส : 15003

แผนงาน : แผนงานยุทธศาสตร์พัฒนาบริการประชาชนและการพัฒนาประสิทธิภาพภาครัฐ

เป้าหมายการให้บริการกระทรวง : องค์การบริหารจัดการการเลือกตั้งและองค์การปกครองส่วนท้องถิ่นซึ่ง

ผลิต /โครงการ : โครงการสนับสนุนการบริหารจัดการงานในพื้นที่ซึ่งพัฒนาประสิทธิภาพการบริหารจัดการ

รหัสบัญชีตามโครงสร้าง ผลิต /โครงการ

รหัส : 55

รหัส : 00-0121

รหัส : 55-042

หน่วย : ล้านบาท (ทศนิยม 4 ตำแหน่ง)

ประเภทรายจ่ายราชการ	รวมทั้งสิ้น			ไตรมาส 1 (ม.ค. - มี.ค.)			ไตรมาส 2 (เม.ค. - มิ.ย.)			ไตรมาส 3 (มิ.ย. - ส.ย.)			ไตรมาส 4 (ก.ค. - ธ.ค.)		
	แผน (ต้น พ.ร.บ.)	แผน (ต้น บริหาร)	ผล	แผน (ต้น พ.ร.บ.)	แผน (ต้น บริหาร)	ผล	แผน (ต้น พ.ร.บ.)	แผน (ต้น บริหาร)	ผล	แผน (ต้น พ.ร.บ.)	แผน (ต้น บริหาร)	ผล	แผน (ต้น พ.ร.บ.)	แผน (ต้น บริหาร)	ผล
2. งบดำเนินงาน	512,1521	512,1521	36,3619	408,0480	408,0480	36,3619	34,7014	34,7014	-	34,7013	34,7013	-	34,7014	34,7014	-
ค่าตอบแทน ไร่ตอมและไร่ตอ	512,1521	512,1521	36,3619	408,0480	408,0480	36,3619	34,7014	34,7014	-	34,7013	34,7013	-	34,7014	34,7014	-
3. งบลงทุน	1,351,4463	1,351,4463	420,7797	333,1469	333,1469	420,7797	401,3919	401,3919	-	349,7162	349,7162	-	267,1913	267,1913	-
ครุภัณฑ์	339,7216	339,7216	37,6538	81,7241	81,7241	37,6538	157,1030	157,1030	-	100,8946	100,8946	-	-	-	-
สิ่งก่อสร้าง	1,011,7247	1,011,7247	383,1259	251,4229	251,4229	383,1259	244,2889	244,2889	-	248,8216	248,8216	-	267,1913	267,1913	-
5. งบรายจ่ายอื่น	878,0000	878,0000	146,0995	219,5000	219,5000	146,0995	219,5000	219,5000	-	219,5000	219,5000	-	219,5000	219,5000	-
ค่าจ้างในการรับเคลื่อนย้ายในระดัอำเภอและ	878,0000	878,0000	146,0995	219,5000	219,5000	146,0995	219,5000	219,5000	-	219,5000	219,5000	-	219,5000	219,5000	-
<b>รวมเงินงบประมาณ(1+2+3+4+5)</b>	<b>2,741,5984</b>	<b>2,741,5984</b>	<b>603,2412</b>	<b>960,6949</b>	<b>960,6949</b>	<b>603,2412</b>	<b>655,5933</b>	<b>655,5933</b>	<b>-</b>	<b>603,9175</b>	<b>603,9175</b>	<b>-</b>	<b>521,3927</b>	<b>521,3927</b>	<b>-</b>

*mm*

ผู้รายงาน.....

( นายปริญญ์ศักดิ์ เน่นศรี )

ตำแหน่ง : ผู้อำนวยการส่วนงบประมาณ กองวิชาการและแผนงาน

วัน/เดือน/ปี : วันที่ 15 มกราคม 2564 เวลา : 11:30:00

สำนักงานงบประมาณ สำนักงานข้าราชการรัฐมนตรี

ผู้พิมพ์รายงาน : พพร สิ้นสุดอด

วัน/เดือน/ปี : วันที่ 15 มกราคม 2564 เวลา : 11:30:00

แบบจัดทำแผน / รายงานผลการใช้จ่ายงบประมาณ ผลผลิต/โครงการ จำนวนตามรายการจ่าย ประจำปีงบประมาณ พ.ศ. 2564

แบบ สปจ.302

กระทรวง : กระทรวงมหาดไทย

รหัส : 15000

ส่วนราชการ/รัฐวิสาหกิจ : กรมการปกครอง

รหัส : 15003

แผนงาน : แผนงานบูรณาการลดความเหลื่อมล้ำและขจัดความยากจน

เป้าหมายการให้บริการกระทรวง : องค์การบริหารจัดการที่ส่งเสริมและระดมทุนของส่วนท้องถิ่นเพิ่มขึ้น

ผลผลิต /โครงการ : โครงการยกระดับบริหารกับสภาประชาชนระดับตำบลในระดับอำเภอของทั้ง

ระดับเขตตามโครงสร้าง ผลผลิต /โครงการ

รหัส : 57

รหัส : 04

รหัส : 00-0186

รหัส : 57-0A7

หน่วย : ล้านบาท (ทศนิยม 4 ตำแหน่ง)

ประเภทรายจ่ายราชการ	รวมทั้งสิ้น			ไตรมาส 1 (ต.ค.-ธ.ค.)			ไตรมาส 2 (ม.ค.-มิ.ย.)			ไตรมาส 3 (ม.ย.-สิง.ย.)			ไตรมาส 4 (ก.ค.-ก.ย.)		
	แผน (ต้น พ.ร.บ.)	แผน (ต้น บริหาร.)	ผล	แผน (ต้น พ.ร.บ.)	แผน (ต้น บริหาร.)	ผล	แผน (ต้น พ.ร.บ.)	แผน (ต้น บริหาร.)	ผล	แผน (ต้น พ.ร.บ.)	แผน (ต้น บริหาร.)	ผล	แผน (ต้น พ.ร.บ.)	แผน (ต้น บริหาร.)	ผล
2. มงค้ำเงินงาน	22.1387	22.1387	10.5354	5.5346	5.5346	10.5354	5.5347	5.5347	-	5.5346	5.5346	-	5.5348	5.5348	-
ค่าตอบแทน (พร้อมและวัสดุ)	22.1387	22.1387	10.5354	5.5346	5.5346	10.5354	5.5347	5.5347	-	5.5346	5.5346	-	5.5348	5.5348	-
รวมเงินงบประมาณ(1+2+3+4+5)	22.1387	22.1387	10.5354	5.5346	5.5346	10.5354	5.5347	5.5347	-	5.5346	5.5346	-	5.5348	5.5348	-

ผู้รายงาน..... ( นายเกียรติศักดิ์ นิ่มศรี )

ตำแหน่ง : ผู้อำนวยการสำนักงาน กอ.จสทการและแผนงาน  
วันเดือนปี : วันที่ 15 มกราคม 2564 เวลา : 11:30:00

สำนักงานงบประมาณ สำนักงานบัญชี  
ผู้พิมพ์รายงาน : พชร สิ้นสุดอด  
วันเดือนปี : วันที่ 15 มกราคม 2564 เวลา : 11:30:00

แบบจัดตำแหน่ง / รายงานผลการใช้จ่ายงบประมาณ ผลผลิต/โครงการ จำนวนตามรายการจ่าย ประจำปีงบประมาณ พ.ศ. 2564

กระทรวง : กระทรวงมหาดไทย  
 ฝ่ายราชการ/รัฐวิสาหกิจ : กรมการปกครอง  
 รหัส : 15000  
 รหัส : 15003

ฝ่ายราชการ/รัฐวิสาหกิจ  
 งบกลาง  
 รหัส : 58  
 รหัส : 04


รายงานแผน  
 รายงานผล

แผนงาน : แผนงานยุทธศาสตร์พัฒนาคุณภาพและกระบวนการยุติธรรม  
 เป้าหมายการให้บริการกระทรวง : องค์การบริหารจัดการที่ดูแลองค์ประกอบส่วนท้องถิ่นชั้นหนึ่ง  
 ผลผลิต /โครงการ : โครงการสนับสนุนการดำเนินการตามกฎหมายในพื้นที่ของฝ่ายปกครองที่การปฏิรูปกฎหมายและพัฒนาระบบการยุติธรรม  
 รหัสบัญชีตามโครงสร้าง ผลผลิต /โครงการ

รหัส : 58  
 รหัส : 00-0103  
 รหัส : 58-024

หน่วย : ล้านบาท (ทศนิยม 4 ตำแหน่ง)

ประเภทรายจ่ายราชการ	รวมทั้งสิ้น		ไตรมาส 1 (ก.ค. - ธ.ค.)				ไตรมาส 2 (ม.ค. - มิ.ย.)				ไตรมาส 3 (เม.ย. - ส.ย.)				ไตรมาส 4 (ก.ค. - ก.ย.)	
	แผน (ต้น พ.ร.บ.)	แผน (ต้น บริหาร)	ผล	แผน (ต้น พ.ร.บ.)	แผน (ต้น บริหาร)	ผล	แผน (ต้น พ.ร.บ.)	แผน (ต้น บริหาร)	ผล	แผน (ต้น พ.ร.บ.)	แผน (ต้น บริหาร)	ผล	แผน (ต้น พ.ร.บ.)	แผน (ต้น บริหาร)	ผล	
2. งบดำเนินงาน	2.7770	2.7770	0.5979	0.6942	0.5979	0.6943	0.6943	0.6943	0.6943	0.6942	0.6942	-	0.6943	0.6943	-	
ค่าตอบแทน ไร่ร้อยและไร่ตุ	2.7770	2.7770	0.5979	0.6942	0.5979	0.6943	0.6943	0.6943	0.6943	0.6942	0.6942	-	0.6943	0.6943	-	
รวมเงินงบประมาณ(1+2+3+4+5)	2.7770	2.7770	0.5979	0.6942	0.5979	0.6943	0.6943	0.6943	0.6943	0.6942	0.6942	-	0.6943	0.6943	-	

ผู้รายงาน :   
 ( นายเกียรติศักดิ์ เน้นศรี )  
 ตำแหน่ง : ผู้อำนวยการส่วนงบประมาณ กองบริหารการและแผนงาน  
 วันเดือนปี : วันที่ 15 มกราคม 2564 เวลา : 11:30:00

สำนักงานประมาณ สำนักงานอธิบดี  
 ผู้พิมพ์รายงาน : พชร สิ้นสุดอา  
 วันเดือนปี : วันที่ 15 มกราคม 2564 เวลา : 11:30:00

แบบวัดกำหนด / รายงานผลการใช้จ่ายงบประมาณ ผลผลิต/โครงการ จำนวนตามรายการ ประจําปีงบประมาณ พ.ศ. 2564

แบบ สปส.302

รายงานแผน  
รายงานผล

ส่วนราชการ/รัฐสภา  
งบกลาง

กระทรวง : กระทรวงมหาดไทย  
 งบปี : 15000  
 รหัส : 15003  
 ส่วนราชการ/รัฐสภา : กรมการปกครอง  
 รหัส : 15003  
 แผนงาน : แผนงานพื้นฐานด้านการพัฒนาและเพิ่มระบบการบริหารจัดการภาครัฐ  
 รหัส : 60  
 เป้าหมายการให้บริการ : องค์การบริหารจัดการที่ดูแลองค์การปกครองส่วนท้องถิ่นซึ่ง  
 รหัส : 04  
 ผลผลิต /โครงการ : การพัฒนาการให้บริการชุมชน มีประชาชนและผู้ประกอบการ  
 รหัส : 03-0000  
 รหัสบัญชีตามโครงสร้าง ผลผลิต /โครงการ : รหัส : 60-003

หน่วย : ล้านบาท (ทศนิยม 4 ตำแหน่ง)

ประเภทรายจ่ายรายการ	งบปี			ไตรมาส 1 (ก.ค. - ธ.ค.)			ไตรมาส 2 (ม.ค. - มิ.ย.)			ไตรมาส 3 (ม.ย. - ส.ย.)			ไตรมาส 4 (ก.ค. - ก.ย.)		
	แผน (เงิน พ.ร.บ.)	แผน (เงิน บริหาร)	ผล	แผน (เงิน พ.ร.บ.)	แผน (เงิน บริหาร)	ผล	แผน (เงิน พ.ร.บ.)	แผน (เงิน บริหาร)	ผล	แผน (เงิน พ.ร.บ.)	แผน (เงิน บริหาร)	ผล	แผน (เงิน พ.ร.บ.)	แผน (เงิน บริหาร)	ผล
<b>2. งบดำเนินงาน</b>	<b>1,242,791.11</b>	<b>1,242,791.11</b>	<b>905,348.2</b>	<b>1,032,072.7</b>	<b>1,032,072.7</b>	<b>905,348.2</b>	<b>70,239.7</b>	<b>70,239.7</b>	<b>-</b>	<b>70,239.8</b>	<b>70,239.8</b>	<b>-</b>	<b>70,239.9</b>	<b>70,239.9</b>	<b>-</b>
ค่าตอบแทน ให้ออมและวัสดุ	963,012.6	963,012.6	690,853.1	807,698.1	807,698.1	690,853.1	51,775.1	51,775.1	-	51,774.2	51,774.2	-	51,775.2	51,775.2	-
ค่าเช่าอาคาร/ที่ดิน	279,778.5	279,778.5	214,495.0	224,384.6	224,384.6	214,495.0	18,464.6	18,464.6	-	18,464.6	18,464.6	-	18,464.7	18,464.7	-
<b>3. งบลงทุน</b>	<b>30,688.0</b>	<b>30,688.0</b>	<b>0.3900</b>	<b>0.8618</b>	<b>0.8618</b>	<b>0.3900</b>	<b>26,287.4</b>	<b>26,287.4</b>	<b>-</b>	<b>1,474.5</b>	<b>1,474.5</b>	<b>-</b>	<b>2,064.3</b>	<b>2,064.3</b>	<b>-</b>
ครุภัณฑ์	24,400.0	24,400.0	-	-	-	-	24,400.0	24,400.0	-	-	-	-	-	-	-
สิ่งก่อสร้าง	6,288.0	6,288.0	0.3900	0.8618	0.8618	0.3900	1,887.4	1,887.4	-	1,474.5	1,474.5	-	2,064.3	2,064.3	-
<b>รวมเงินงบประมาณ(1+2+3+4+5)</b>	<b>1,273,479.1</b>	<b>1,273,479.1</b>	<b>905,738.2</b>	<b>1,032,934.5</b>	<b>1,032,934.5</b>	<b>905,738.2</b>	<b>96,527.1</b>	<b>96,527.1</b>	<b>-</b>	<b>71,713.3</b>	<b>71,713.3</b>	<b>-</b>	<b>72,304.2</b>	<b>72,304.2</b>	<b>-</b>

ผู้รายงาน :   
 ( นายเชษฐาสัตย์ แสนศรี )  
 ตำแหน่ง : ผู้อำนวยการส่วนงบประมาณ กองวิชาการและแผนงาน  
 วัน/เดือน/ปี : วันที่ 15 มกราคม 2564 เวลา : 11:30:00

สำนักงานงบประมาณ สำนักงานรัฐมนตรี  
 ผู้พิมพ์รายงาน : พชร สิมสุธาด  
 วัน/เดือน/ปี : วันที่ 15 มกราคม 2564 เวลา : 11:30:00



แบบฟอร์มแผน / รายงานผลการใช้จ่ายงบประมาณ ผลผลิต/โครงการ จำนวนงบรายจ่าย ประจำปีงบประมาณ พ.ศ. 2564

แบบ ครบ 302

รายงานแผน

รายงานผล

ส่วนราชการ/รัฐวิสาหกิจ

งบกลาง

กระทรวง : กระทรวงมหาดไทย

รหัส : 15000

ส่วนราชการ/รัฐวิสาหกิจ : กรมการปกครอง

รหัส : 15003

แผนงาน : แผนงานพื้นฐานด้านการพัฒนาและพัฒนาระบบการบริหารจัดการภาครัฐ

เป้าหมายการให้กิจกรรมกระทรวง : องค์การบริหารจัดการที่ดูแลองค์การปกครองส่วนท้องถิ่นเพิ่มขึ้น

ผลผลิต /โครงการ : เสริมสร้างสมรรถนะของอำเภอในการบริการและแก้ไขปัญหาความเดือดร้อนของประชาชน

รหัสบัญชีตามโครงสร้าง : ผลผลิต /โครงการ

รหัส : 60

รหัส : 09-0000

รหัส : 60-009

หน่วย : ล้านบาท (ทศนิยม 4 ตำแหน่ง)

ประเภทรายจ่ายรายการ	รวมทั้งสิ้น			ไตรมาส 1 (ก.ค. - ธ.ค.)				ไตรมาส 2 (ม.ค. - มิ.ย.)				ไตรมาส 3 (มิ.ย. - ส.ค.)				ไตรมาส 4 (ก.ย. - ธ.ย.)			
	แผน (ต้น พ.ร.บ.)	แผน (ต้น บริหาร.)	ผล	แผน (ต้น พ.ร.บ.)	แผน (ต้น บริหาร.)	ผล	แผน (ต้น พ.ร.บ.)	แผน (ต้น บริหาร.)	ผล	แผน (ต้น พ.ร.บ.)	แผน (ต้น บริหาร.)	ผล	แผน (ต้น พ.ร.บ.)	แผน (ต้น บริหาร.)	ผล	แผน (ต้น พ.ร.บ.)	แผน (ต้น บริหาร.)	ผล	
<b>2. งบดำเนินงาน</b>	<b>1,545,4200</b>	<b>1,545,4200</b>	<b>335,1505</b>	<b>393,9264</b>	<b>393,9264</b>	<b>335,1505</b>	<b>383,8314</b>	<b>383,8314</b>	-	<b>383,8294</b>	<b>383,8294</b>	-	<b>383,8294</b>	<b>383,8294</b>	-	<b>383,8328</b>	<b>383,8328</b>	-	
ค่าตอบแทน เชื้อเพลิงและวัสดุ	1,166,2405	1,166,2405	248,6312	299,1316	299,1316	248,6312	299,0365	289,0365	-	289,0345	289,0345	-	289,0379	289,0379	-	289,0379	289,0379	-	
ค่าเช่าอาคารอุปโภค	379,1795	379,1795	86,5193	94,7948	94,7948	86,5193	94,7949	94,7949	-	94,7949	94,7949	-	94,7949	94,7949	-	94,7949	94,7949	-	
<b>3. งบลงทุน</b>	<b>102,8016</b>	<b>102,8016</b>	<b>34,0444</b>	<b>99,1937</b>	<b>99,1937</b>	<b>34,0444</b>	<b>1,2549</b>	<b>1,2549</b>	-	<b>0,9804</b>	<b>0,9804</b>	-	<b>1,3726</b>	<b>1,3726</b>	-	-	-	-	
ครุภัณฑ์	18,8800	18,8800	-	18,8800	18,8800	-	-	-	-	-	-	-	-	-	-	-	-	-	
สิ่งก่อสร้าง	83,9216	83,9216	34,0444	80,3137	80,3137	34,0444	1,2549	1,2549	-	0,9804	0,9804	-	1,3726	1,3726	-	1,3726	1,3726	-	
<b>4. งบอุดหนุน</b>	<b>32,4000</b>	<b>32,4000</b>	-	<b>8,1000</b>	<b>8,1000</b>	-	<b>8,1000</b>	<b>8,1000</b>	-	<b>8,1000</b>	<b>8,1000</b>	-	<b>8,1000</b>	<b>8,1000</b>	-	<b>8,1000</b>	<b>8,1000</b>	-	
อุดหนุนทั่วไป	32,4000	32,4000	-	8,1000	8,1000	-	8,1000	8,1000	-	8,1000	8,1000	-	8,1000	8,1000	-	8,1000	8,1000	-	
เงินอุดหนุนเงินการศึกษาในระดับปริญญาตรี	32,4000	32,4000	-	8,1000	8,1000	-	8,1000	8,1000	-	8,1000	8,1000	-	8,1000	8,1000	-	8,1000	8,1000	-	
สำหรับกำหนด ผู้ที่ปฏิบัติงาน ฯลฯ																			
<b>5. งบรายจ่ายอื่น</b>	<b>196,3693</b>	<b>196,3693</b>	<b>23,4475</b>	<b>51,9803</b>	<b>51,9803</b>	<b>23,4475</b>	<b>46,2042</b>	<b>46,2042</b>	-	<b>51,9803</b>	<b>51,9803</b>	-	<b>46,2045</b>	<b>46,2045</b>	-	<b>46,2045</b>	<b>46,2045</b>	-	
ค่าใช้จ่ายในการเลือกตั้งท้องถิ่น ผู้ใหญ่บ้าน	48,9140	48,9140	5,3391	12,2285	12,2285	5,3391	12,2285	12,2285	-	12,2285	12,2285	-	12,2285	12,2285	-	12,2285	12,2285	-	
ค่าใช้จ่ายสำหรับโครงการที่ยอมงดอันเนื่องมาจาก	0,7557	0,7557	0,1117	0,1889	0,1889	0,1117	0,1889	0,1889	-	0,1889	0,1889	-	0,1880	0,1880	-	0,1880	0,1880	-	
เงินช่วยเหลือการศึกษาสำหรับกำหนด ผู้ใหญ่บ้าน ฯลฯ	45,7819	45,7819	13,8514	11,4454	11,4454	13,8514	11,4455	11,4455	-	11,4454	11,4454	-	11,4455	11,4455	-	11,4455	11,4455	-	
ค่าใช้จ่ายในการขับเคลื่อนแผนแม่บทของกรมการ	2,7330	2,7330	0,0054	0,6832	0,6832	0,0054	0,6833	0,6833	-	0,6832	0,6832	-	0,6833	0,6833	-	0,6833	0,6833	-	
ปกครองอป.ประชาคมอาเซียน																			
ค่าใช้จ่ายในการสร้างเสริมความร่วมมือระหว่างประชาชน	14,4000	14,4000	0,6685	3,6000	3,6000	0,6685	3,6000	3,6000	-	3,6000	3,6000	-	3,6000	3,6000	-	3,6000	3,6000	-	
กับประชาชนในพื้นที่ชายแดน																			
ค่าใช้จ่ายสำหรับโครงการ 1 จังหวัด 1 ศูนย์เรียนรู้	8,7800	8,7800	-	2,1950	2,1950	-	2,1950	2,1950	-	2,1950	2,1950	-	2,1950	2,1950	-	2,1950	2,1950	-	
โครงการอันเนื่องมาจากพระราชดำริที่ต้นแบบ																			
โครงการพัฒนาพื้นที่แบบบูรณาการตามแนวทางการแผนปฏิบัติการพัฒนาจังหวัดบุรีรัมย์	5,0000	5,0000	-	1,2500	1,2500	-	1,2500	1,2500	-	1,2500	1,2500	-	1,2500	1,2500	-	1,2500	1,2500	-	
พัฒนาตามพระราชดำริ																			
ค่าใช้จ่ายสำหรับโครงการพัฒนาตามพระราชดำริ	11,0000	11,0000	0,1885	2,7500	2,7500	0,1885	2,7500	2,7500	-	2,7500	2,7500	-	2,7500	2,7500	-	2,7500	2,7500	-	
สมเด็จพระราชินีสุทิดาธิราชเจ้า กรมสมเด็จพระเทพรัตนราชสุดาฯ สยามบรมราชกุมารี																			
เงินรางวัลกำหนด ผู้ใหญ่บ้าน ฯลฯ	23,0927	23,0927	0,0557	5,7731	5,7731	0,0557	5,7732	5,7732	-	5,7731	5,7731	-	5,7733	5,7733	-	5,7733	5,7733	-	

ประเภทรายจ่ายรายการ	รวมทั้งสิ้น			ไตรมาส 1 (ก.ค. - ธ.ค.)			ไตรมาส 2 (ม.ค. - มิ.ย.)			ไตรมาส 3 (มิ.ย. - ส.ย.)			ไตรมาส 4 (ก.ค. - ธ.ย.)		
	แผน (ต้น พ.ร.บ.)	แผน (ต้น บริหาร)	ผล	แผน (ต้น พ.ร.บ.)	แผน (ต้น บริหาร)	ผล	แผน (ต้น พ.ร.บ.)	แผน (ต้น บริหาร)	ผล	แผน (ต้น พ.ร.บ.)	แผน (ต้น บริหาร)	ผล	แผน (ต้น พ.ร.บ.)	แผน (ต้น บริหาร)	ผล
ค่าจ้างในภาวะฉุกเฉินและค่าจ้างที่ออกก่อนผู้ปฏิบัติงาน ฯลฯ	6 6382	6 6382	0 6379	1 6695	1 6695	0 6379	1 6695	1 6695	-	1 6695	1 6695	-	1 6695	1 6695	-
ค่าจ้างในภาวะฉุกเฉินแต่ยังไม่ได้รับอนุมัติ	17 7208	17 7208	-	4 4302	4 4302	-	4 4302	4 4302	-	4 4302	4 4302	-	4 4302	4 4302	-
ค่าจ้างในภาวะฉุกเฉินแต่ยังไม่ได้รับอนุมัติ	11 5530	11 5530	2 5892	5 7765	5 7765	2 5892	-	-	-	5 7765	5 7765	-	-	-	-
รวมเงินงบประมาณ(1+2+3+4+5)	1,876,9909	1,876,9909	392,6423	553,2004	553,2004	392,6423	439,3905	439,3905	-	444,8901	444,8901	-	439,5099	439,5099	-

ผู้รายงาน.....  
 ( นายเกียรติศักดิ์ แนนต์ศรี )

ตำแหน่ง : ผู้อำนวยการส่วนงบประมาณ กองวิชาการและแผนงาน  
 วัน/เดือน/ปี : วันที่ 15 มกราคม 2564 เวลา : 11:30:00

สำนักงานงบประมาณ สำนักงานบัญชี  
 ผู้พิมพ์รายงาน : พพร สิริสุธาท  
 วัน/เดือน/ปี : วันที่ 15 มกราคม 2564 เวลา : 11:30:00

# แผนงานบูรณาการเชิงยุทธศาสตร์

(แบบ สป. 301 (แผนงานบูรณาการ) และ แบบ สป. 302 (แผนงานบูรณาการ))



วัตถุประสงค์ - แผนแม่บทภายใต้ยุทธศาสตร์ชาติ - แผนย่อยของแผนแม่บทฯ แผนงาน-เป้าหมาย-แนวทางการดำเนินงาน - ผลผลิต-กิจกรรม	หน่วยงาน	รวมทั้งสิ้น		ไตรมาส 1 (ต.ค.- ธ.ค.)				ไตรมาส 2 (ม.ค.- มี.ค.)		ไตรมาส 3 (เม.ย.- มิ.ย.)		ไตรมาส 4 (ก.ค.- ก.ย.)			
		แผน (ชิ้น พ.ร.บ.)	แผน (ชิ้น ปรึษาฯ)	ผล (ชิ้น พ.ร.บ.)	แผน (ชิ้น ปรึษาฯ)	ผล (ชิ้น พ.ร.บ.)	แผน (ชิ้น ปรึษาฯ)	ผล (ชิ้น พ.ร.บ.)	แผน (ชิ้น พ.ร.บ.)	แผน (ชิ้น ปรึษาฯ)	ผล (ชิ้น พ.ร.บ.)	แผน (ชิ้น พ.ร.บ.)	แผน (ชิ้น ปรึษาฯ)	ผล	
เป้าหมาย : 2.2 ลดประชากรวัยสูงอายุ (ช่วงอายุ 15 - 24 ปี) ที่เข้าไปเกี่ยวข้องกับยาเสพติด		104,1540	104,1540	17,3690	26,0383	26,0383	17,3690	26,0386	26,0386	26,0383	26,0383	26,0388	26,0388	60	60
- ตัวชี้วัดเชิงปริมาณ : ผู้สูบบุหรี่ใหม่ในกลุ่มประชากรวัยสูงอายุ (ช่วงอายุ 15 - 24 ปี) ไม่เกินร้อยละ 60 ของผู้สูบบุหรี่ทั้งหมด		60	60	0			0							60	60
แนวทางดำเนินการ : 2.2.1 ประชากรในวัยเด็ก (3 - 29 ปี) ปฏิเสธการสูบบุหรี่สูดกิน และสารเสพติด ทุกรายการอย่างมีส่วนร่วมในกิจกรรมที่ลดโอกาสยาเสพติด		104,1540	104,1540	17,3690	26,0383	26,0383	17,3690	26,0386	26,0386	26,0383	26,0383	26,0388	26,0388	60	60
- ตัวชี้วัดเชิงปริมาณ : ร้อยละ 80 ของประชากรวัยเด็ก (ช่วงอายุ 3 - 29 ปี) ตามเป้าหมายของแผน มีการสูบบุหรี่สูดกิน		80	80											80	80
- ตัวชี้วัดเชิงปริมาณ : ร้อยละ 50 ของพื้นที่ที่มีปัญหาแพร่ระบาดของยาเสพติดเกิดจากการก่อเหตุร้ายในพื้นที่ปลอดภัย		50	50									50	50	50	50
โครงการที่ 1 : โครงการเสริมสร้างประสิทธิภาพการป้องกันและแก้ไขปัญหายาเสพติด		104,1540	104,1540	17,3690	26,0383	26,0383	17,3690	26,0386	26,0386	26,0383	26,0383	26,0388	26,0388		
กิจกรรม : การเสริมสร้างประสิทธิภาพการป้องกันและแก้ไขปัญหายาเสพติด		72,5889	72,5889	12,6712	18,1471	18,1471	12,6712	18,1473	18,1473	18,1471	18,1471	18,1474	18,1474		
- ตัวชี้วัดเชิงปริมาณ : ร้อยละของผู้เข้ารับการบำบัดได้รับการติดตามช่วยเหลือโดยเจ้าหน้าที่ชุมชน สามารถดำรงชีวิตอยู่ในสังคมได้		60	60	0			0					60	60		
รายงานประจำ		72,5889	72,5889	12,6712	18,1471	18,1471	12,6712	18,1473	18,1473	18,1471	18,1471	18,1474	18,1474		
กิจกรรม : การเสริมสร้างชุมชนและหมู่บ้านแห่งเพื่อเอาชนะยาเสพติดอย่างยั่งยืน		31,5651	31,5651	4,6978	7,8912	7,8912	4,6978	7,8913	7,8913	7,8912	7,8912	7,8914	7,8914		
- ตัวชี้วัดเชิงปริมาณ : ร้อยละของหมู่บ้านชุมชน หมู่ชนบทปลอดคอกอง ผู้เสพ/ผู้ติดยาเสพติดได้รับการบำบัดรักษาจากหน่วยงานชุมชน และสามารถกลับไปใช้ชีวิตอยู่ในสังคมได้อย่างปกติสุข		60	60	0			0					60	60		
รายงานประจำ		31,5651	31,5651	4,6978	7,8912	7,8912	4,6978	7,8913	7,8913	7,8912	7,8912	7,8914	7,8914		
เป้าหมาย : 2.2 ลดผลกระทบจากยาเสพติดต่อผู้เสพและสังคม		11,8473	11,8473	-	2,9618	2,9618	-	2,9618	2,9618	-	2,9618	2,9619	2,9619	55	55
- ตัวชี้วัดเชิงปริมาณ : ร้อยละ 55 ของผู้เข้าข่ายยาเสพติดที่เข้าสู่กระบวนการบำบัดรักษา ได้รับการดูแลอย่างเพียงพออย่างต่อเนื่องทั้งการติดตาม (Recreation Rate)		55	55	0			0					55	55	55	55





ยุทธศาสตร์ชาติ - แผนแม่บทภายใต้ยุทธศาสตร์ชาติ - แผนย่อยของแผนแม่บท แผนงาน/เป้าหมาย/แนวทางการดำเนินงาน - ผลผลิต/โครงการกิจกรรม	หน่วยงาน	รวมทั้งสิ้น		ไตรมาส 1 (ก.ค.- ธ.ค.)				ไตรมาส 2 (ม.ค.- มิ.ย.)				ไตรมาส 3 (เม.ย.- ส.ค.)				ไตรมาส 4 (ก.ค.- ก.ย.)		
		แผน (ชิ้น พ.ร.บ.)	แผน (ชิ้น ปร.ก.)	MR (ชิ้น พ.ร.บ.)	แผน (ชิ้น พ.ร.บ.)	แผน (ชิ้น ปร.ก.)	MR (ชิ้น พ.ร.บ.)	แผน (ชิ้น พ.ร.บ.)	แผน (ชิ้น ปร.ก.)	MR (ชิ้น พ.ร.บ.)	แผน (ชิ้น พ.ร.บ.)	แผน (ชิ้น ปร.ก.)	MR (ชิ้น พ.ร.บ.)	แผน (ชิ้น พ.ร.บ.)	แผน (ชิ้น ปร.ก.)	MR (ชิ้น พ.ร.บ.)	MR (ชิ้น ปร.ก.)	
- ตัวชี้วัดเชิงปริมาณ : จัดตั้งแหล่งข่าวระดับหมู่บ้านในพื้นที่เป้าหมาย 3 จังหวัด	หมู่บ้าน	258	258	62		62											258	258
รายจ่ายประจำ		6,5199	6,5199	2,5804	1,6300	1,6300	2,5804	1,6300	1,6300	2,5804	1,6300	1,6300	1,6300	1,6300	1,6299	1,6299		
โครงการที่ 2 : โครงการรักษาความปลอดภัยในชีวิตและทรัพย์สินของประชาชน		436,4944	436,4944	29,9024	67,2158	67,2158	29,9024	67,2158	67,2158	29,9024	67,2158	67,2158	29,9024	67,2158	22,6545	22,6545	21,3019	21,3019
กิจกรรม : รักษาความปลอดภัยในชีวิตและทรัพย์สินและยุติการก่อเหตุความรุนแรง		436,4944	436,4944	29,9024	67,2158	67,2158	29,9024	67,2158	67,2158	29,9024	67,2158	67,2158	29,9024	67,2158	22,6545	22,6545	21,3019	21,3019
- ตัวชี้วัดเชิงปริมาณ : ฝึกอบรมของชุดคุ้มครองตำบล (ชุด) ในพื้นที่จังหวัดชายแดนภาคใต้ที่มีความเสี่ยงต่อความมั่นคง	ร้อยละ	60	60	0		0											60	60
รายจ่ายลงทุน		351,2875	351,2875	22,1965	45,9142	45,9142	22,1965	45,9142	45,9142	22,1965	45,9142	45,9142	22,1965	45,9142	1,3828	1,3828	21,3019	21,3019
รายจ่ายประจำ		86,2069	85,2069	7,7059	21,3016	21,3016	7,7059	21,3016	21,3016	7,7059	21,3016	21,3016	7,7059	21,3016	21,3017	21,3017	8,6734	8,6734
โครงการที่ 3 : โครงการเสริมสร้างสุขภาวะแก่ผู้สูงอายุในพื้นที่จังหวัดชายแดนภาคใต้		10,8494	10,8494	2,0561	-	-	2,0561	2,1760	2,1760	2,0561	2,1760	2,1760	2,0561	2,1760	-	-	6,4975	6,4975
กิจกรรม : ทัศนศึกษาเพื่อความมั่นคง	ร้อยละ	6,4975	6,4975	0		0											3	3
- ตัวชี้วัดเชิงปริมาณ : ผลการตอบตามมาตรฐานการศึกษาทั้งสี่ด้านจากปีที่ผ่านมายังน้อยกว่าร้อยละ 3		3	3	0		0											3	3
รายจ่ายประจำ		6,4975	6,4975	-	-	-	-	-	-	-	-	-	-	-	-	-	6,4975	6,4975
กิจกรรม : ฝึกอบรมบุคลากรกลุ่มสตรี	คน	4,3519	4,3519	2,0561	-	-	2,0561	2,1760	2,1760	2,0561	2,1760	2,1760	2,0561	2,1760	-	-	2,1759	2,1759
- ตัวชี้วัดเชิงปริมาณ : สัมมนาขยายวงเสริมสร้างเสถียรภาพในจังหวัดชายแดนภาคใต้ (ปัดดาผี ยะลา และนราธิวาส) จำนวน 3 รุ่น รวม 360 คน		360	360	155		155											360	360
รายจ่ายประจำ		4,3519	4,3519	2,0561	-	-	2,0561	2,1760	2,1760	2,0561	2,1760	2,1760	2,0561	2,1760	-	-	2,1759	2,1759
แนวทางการดำเนินงาน : 1.1.2 ด้านการพัฒนากิจกรรม		552,5485	552,5485	141,3022	150,5145	150,5145	141,3022	137,8147	137,8147	141,3022	137,8147	137,8147	141,3022	137,8147	132,1096	132,1096	132,1097	132,1097
โครงการที่ 1 : โครงการเสริมสร้างสัมพันธภาพวัฒนธรรมที่เข้มแข็ง		6,3839	6,3839	3,0419	1,5209	1,5209	3,0419	1,8210	1,8210	3,0419	1,8210	1,8210	3,0419	1,8210	1,5210	1,5210	1,5210	1,5210
กิจกรรม : ส่งเสริมวัฒนธรรมที่เข้มแข็ง		6,3839	6,3839	3,0419	1,5209	1,5209	3,0419	1,8210	1,8210	3,0419	1,8210	1,8210	3,0419	1,5210	1,5210	1,5210	1,5210	1,5210
- ตัวชี้วัดเชิงปริมาณ : จำนวนกิจกรรมที่ออกสื่อท้องถิ่นทีวีชีวิตดีดี ลักษณะค่ากลางและสิ่งส่งผ่านวัฒนธรรม จชต.	กิจกรรม	3	3	0		0											3	3
รายจ่ายประจำ		6,3839	6,3839	3,0419	1,5209	1,5209	3,0419	1,8210	1,8210	3,0419	1,8210	1,8210	3,0419	1,5210	1,5210	1,5210	1,5210	1,5210
โครงการที่ 2 : โครงการตำบลต้นตอง มุ่งส่งเสริมในจังหวัดชายแดนภาคใต้		509,1646	509,1646	134,8701	139,7436	139,7436	134,8701	126,7437	126,7437	134,8701	126,7437	126,7437	134,8701	126,7437	121,3386	121,3386	121,3387	121,3387
กิจกรรม : งานตำบลต้นตอง		509,1646	509,1646	134,8701	139,7436	139,7436	134,8701	126,7437	126,7437	134,8701	126,7437	126,7437	134,8701	126,7437	121,3386	121,3386	121,3387	121,3387











ยุทธศาสตร์ชาติ - แผนแม่บทภายใต้ยุทธศาสตร์ชาติ - แผนย่อยของแผนแม่บท แผนงาน-เป้าหมาย-แนวทางดำเนินงาน - ผลผลิต/โครงการ-กิจกรรม	หน่วยงาน	รวมทั้งสิ้น		โครงการ 1 (ต.ค.- ธ.ค.)				โครงการ 2 (ม.ค.- ส.ค.)		โครงการ 3 (ม.พ.- ส.พ.)		โครงการ 4 (ก.ค.- ก.ย.)				
		งบ (พัน พ.ร.บ.)	งบ (พัน ไร่/ทอ.)	MR (พัน พ.ร.บ.)	งบ (พัน พ.ร.บ.)	งบ (พัน ไร่/ทอ.)	MR (พัน พ.ร.บ.)	งบ (พัน พ.ร.บ.)	งบ (พัน ไร่/ทอ.)	MR (พัน พ.ร.บ.)	งบ (พัน ไร่/ทอ.)	MR (พัน พ.ร.บ.)	งบ (พัน ไร่/ทอ.)	MR (พัน พ.ร.บ.)		
โครงการที่ 1 : โครงการสนับสนุนการพัฒนาพื้นที่เขตเศรษฐกิจพิเศษ		21,0000	21,0000	0.3401	5,2500	5,2500	0.3401	5,2500	5,2500	0.3401	5,2500	5,2500	0.3401	5,2500	5,2500	-
กิจกรรม : อำนวยความสะดวกด้านการพัฒนาพื้นที่เขตเศรษฐกิจพิเศษ		21,0000	21,0000	0.3401	5,2500	5,2500	0.3401	5,2500	5,2500	-	5,2500	5,2500	-	5,2500	5,2500	-
- ตัวชี้วัดเชิงปริมาณ : มีการขับเคลื่อนการดำเนินงานพื้นที่เขตเศรษฐกิจพิเศษ	แห่ง	23	23	1			1							23	23	
รวมงบประมาณ		21,0000	21,0000	0.3401	5,2500	5,2500	0.3401	5,2500	5,2500	-	5,2500	5,2500	-	5,2500	5,2500	-



บุคลากรระดับที่	ตำแหน่ง	รวมทั้งสิ้น		ไตรมาส 1 (ค.ค.- ธ.ค.)				ไตรมาส 2 (ม.ค.- มิ.ย.)				ไตรมาส 3 (ก.ค.- ส.ค.)				ไตรมาส 4 (ก.ค.- ก.ย.)			
		แผน (ต้น พ.ร.บ.)	แผน (ต้น บริหาร)	ค.ร	แผน (ต้น พ.ร.บ.)	แผน (ต้น บริหาร)	ค.ร	แผน (ต้น พ.ร.บ.)	แผน (ต้น บริหาร)	ค.ร	แผน (ต้น พ.ร.บ.)	แผน (ต้น บริหาร)	ค.ร	แผน (ต้น พ.ร.บ.)	แผน (ต้น บริหาร)	ค.ร			
บุคลากรระดับที่ - แผนแม่บทภายใต้ยุทธศาสตร์ชาติ - แผนย่อยของแผนแม่บท แผนงานเป้าหมายของทางออกด้านงาน - ผลผลิต/โครงการกิจกรรม	ช่างยนต์																		
แผนงาน : แผนงานบูรณาการต่อต้านการทุจริตและประพฤติมิชอบ		22.1387	22.1387	10.5354	5.5346	5.5346	10.5354	5.5347	5.5347	5.5347	5.5346	5.5346	5.5348	5.5348					
แผนบูรณาการ : 13.1 ประเภทที่พบตลอดการทุจริตและประพฤติมิชอบ																			
ผลลัพธ์และประโยชน์ของระดับที่																			
(ระดับแผนงานบูรณาการ : ตามหน่วยงานเจ้าภาพ)																			
ผลลัพธ์ที่ : สอดคล้องกับทิศทางที่สอดคล้องกับยุทธศาสตร์ด้าน การรู้เท่าทัน ป้องกัน ตรวจสอบได้																			
- สิ่งริเริ่ม : ดำเนินการกับก้าวทุจริตอยู่ในอันดับ 1 ใน 57 และพร้อมได้ คะแนน 50 คะแนน ภายในปี พ.ศ. 2564	คะแนน	50	50										50	50					
เป้าหมาย : 13.1 ประเภทที่พบตลอดการทุจริตและประพฤติมิชอบ		22.1387	22.1387	10.5354	5.5346	5.5346	10.5354	5.5347	5.5347	5.5347	5.5346	5.5346	5.5348	5.5348					
- ตัวชี้วัดเชิงปริมาณ : ตัวชี้วัดการรับรู้การทุจริตอยู่ในอันดับ 1 ใน 57 และพร้อมได้ คะแนน 50 คะแนน ภายในปี พ.ศ. 2564	คะแนน	50	50										50	50					
แนวทางการดำเนินงาน : 13.1.1 ปุจฉาวิสัชนา ปุจฉาวิสัชนาในที่มีวัฒนธรรมและ พฤติกรรมที่ดี		22.1387	22.1387	10.5354	5.5346	5.5346	10.5354	5.5347	5.5347	5.5347	5.5346	5.5346	5.5348	5.5348					
ตัวชี้วัดเชิงปริมาณ : ร้อยละของประชากรที่มีวัฒนธรรม คำนิยมสุจริต มี ความซื่อสัตย์สุจริต	ร้อยละ	48	48										48	48					
ตัวชี้วัดเชิงปริมาณ : ร้อยละของประชากรที่มีวัฒนธรรม คำนิยมสุจริต มี ทัศนคติและพฤติกรรมในการต่อต้านการทุจริตและประพฤติมิชอบ	ร้อยละ	48	48										48	48					
ตัวชี้วัดเชิงปริมาณ : ร้อยละของหน่วยงานที่ผ่านเกณฑ์ประเมิน ITA (ร้อยละ 65 ของหน่วยงานที่ประเมิน ITA ได้คะแนน 85 คะแนนขึ้นไป)	ร้อยละ	65	65										65	65					

ยุทธศาสตร์ชาติ - แผนแม่บทภายใต้ยุทธศาสตร์ชาติ - แผนย่อยของแผนแม่บท แผนงาน/เป้าหมาย/แนวทางดำเนินการ - ผลผลิต/โครงการ/กิจกรรม	หน่วยนับ	รวมทั้งสิ้น		โครงการ 1 (ต.ค. - ธ.ค.)				โครงการ 2 (ม.ค. - มิ.ย.)		โครงการ 3 (ก.พ. - มิ.ย.)		โครงการ 4 (ก.ค. - ก.ย.)			
		แผน (ชั้น พ.ร.บ.)	แผน (ชั้น ปร.พร.)	ผล (ชั้น พ.ร.บ.)	แผน (ชั้น พ.ร.บ.)	แผน (ชั้น ปร.พร.)	ผล (ชั้น พ.ร.บ.)	แผน (ชั้น พ.ร.บ.)	แผน (ชั้น ปร.พร.)	ผล (ชั้น พ.ร.บ.)	แผน (ชั้น พ.ร.บ.)	แผน (ชั้น ปร.พร.)	ผล (ชั้น พ.ร.บ.)	ผล (ชั้น ปร.พร.)	
โครงการที่ 1 : โครงการยกระดับระบบสุขภาพระดับต้นในระดับการ ปกครองท้องถิ่น		22,1387	22,1387	10,5354	5,5346	5,5346	10,5354	5,5347	5,5347	-	5,5346	5,5346	5,5348	5,5348	-
กิจกรรม : ยกระดับระบบสุขภาพระดับต้นในระดับการปกครอง ท้องถิ่น		22,1387	22,1387	10,5354	5,5346	5,5346	10,5354	5,5347	5,5347	-	5,5346	5,5346	5,5348	5,5348	-
- ตัวชี้วัดเชิงปริมาณ : ร้อยละของประชาชนที่มีระดับความ ค่านิยม สุจริต และซื่อสัตย์และพฤติกรรมการต่อต้านการทุจริต และ ประพฤติดีชอบ	ร้อยละ	48	49	0			0						48	48	
รายจ่ายประจำปี		22,1387	22,1387	10,5354	5,5346	5,5346	10,5354	5,5347	5,5347	-	5,5346	5,5346	5,5348	5,5348	-

แบบจัดทำแผน / รายงานผลการปฏิบัติงานและการใช้จ่ายงบประมาณ ประจำปีงบประมาณ พ.ศ. 2564

ผลลัพธ์ที่เปรียบเทียบหรือที่คาดว่าจะได้รับในการใช้จ่ายงบประมาณ (พ.ร.บ.) : ภารกิจภายในการสร้างความมั่นคงภายในมีประสิทธิภาพ สามารถลดปัญหาความขัดแย้งและความไม่สงบเรียบร้อยในพื้นที่

รายงานผลลัพธ์หรือเปรียบเทียบที่คาดว่าจะได้รับในการใช้จ่ายงบประมาณ (รายงานผล)



1. ตัวชี้วัดเชิงปริมาณ : การดำเนินการรักษาความมั่นคงภายในแบบลดเรียนแลหาการรักษาความสงบเรียบร้อย 342,179 ครั้ง
2. ตัวชี้วัดเชิงคุณภาพ : ร้อยละของการดำเนินการแก้ไขปัญหาเรื่องเรียน ร้องทุกข์ ขอความช่วยเหลือ อำนวยความสะดวกเป็นธรรม ปัญหาความเดือดร้อนให้แก่ประชาชน ยุติ ร้อยละ 71.94
3. ตัวชี้วัดเชิงปริมาณ : จำนวนครั้งการให้บริการทะเบียนราษฎร จากทะเบียนที่มีไม่ผลการเข้าทะเบียนฐานข้อมูลทะเบียนของหน่วยงานนอก 181,795,186 ครั้ง

ปัญหาอุปสรรคด้านการใช้จ่ายงบประมาณ :

ปัญหาอุปสรรคด้านการดำเนินงาน : สถานการณ์การแพร่ระบาดของโรคติดเชื้อไวรัสโคโรนา 2019 (COVID-19) ทำให้การดำเนินงานของหน่วยงานไม่เป็นที่ราบรื่นตามที่กำหนดไว้ รวมถึงการเบิกจ่ายงบประมาณล่าช้าออกไป

ข้อเสนอแนะ :

คำชี้แจงอื่นๆ เพิ่มเติม :

ผู้รายงาน : .....  <p style="text-align: center;">( นายทวิชญ์ ฉายรัตน์กุล )</p> ตำแหน่ง : ผู้อำนวยการกองวิชาการและแผนงาน วัน/เดือน/ปี : 15/01/64 เวลา: 11:30:00 โทร: 022236005	หัวหน้าส่วนราชการ / รัฐวิสาหกิจ : .....  <p style="text-align: center;"><b>ร้อยตำรวจโท รุ่งอรุณ ทอ</b> (ทพชนก ชลานุเคราะห์)</p> ตำแหน่ง : อธิบดีกรมการปกครอง วัน/เดือน/ปี : 15/01/64 เวลา: 11:30:00 โทร: 022236005
--	--

คำที่รับสั่งมีงบประมาณเท่านั้น :

(1) แสดงความเห็น/ข้อสังเกต

คำชี้แจงเพิ่มเติม :

ผู้พิจารณา : ..... ตำแหน่ง : ..... วัน/เดือน/ปี : ..... โทร: .....	ผู้ให้ความเห็นชอบ : ..... ตำแหน่ง : ..... วัน/เดือน/ปี : ..... เวลา: ..... โทร: .....
--	---

แบบทำแบบ/รายงานผลการใช้จ่ายงบประมาณ ผลผลิต/โครงการ จำนวนตามรายการ งบประมาน พ.ศ. 2564

แบบ สปจ.302 [แผนบูรณาการ]

ส่วนราชการ/รัฐวิสาหกิจ  
 งบกลาง

รายงานแผน  
 รายงานผล

กระทรวง : กระทรวงมหาดไทย รหัส : 15000

ส่วนราชการ/รัฐวิสาหกิจ : กรมการปกครอง รหัส : 15003

แผนงาน : 1.4 แผนงานบูรณาการขับเคลื่อนการแก้ไขปัญหาจังหวัดชายแดนภาคใต้

เป้าหมาย : 1.1 เพชรบูรณ์ลดลง

แนวทางการดำเนินงาน : 1.1.1 ดำเนินงาน

ผลผลิต /โครงการ : โครงการเพิ่มประสิทธิภาพความร่วมมือของและบูรณาการฐานข้อมูลความมั่นคงจังหวัดชายแดนภาคใต้

รหัสบัญชีตามโครงสร้าง ผลผลิต /โครงการ

รหัส : 0400  
รหัส : 01  
รหัส : 01  
รหัส : 00-0180  
รหัส : 04-0A1

หน่วย : ล้านบาท (ทศนิยม 4 ตำแหน่ง)

ประเภทรายจ่าย	รวมทั้งสิ้น			ไตรมาส 1 (ต.ค.-ธ.ค.)			ไตรมาส 2 (ม.ค.-มี.ค.)			ไตรมาส 3 (เม.ย.-มิ.ย.)			ไตรมาส 4 (ก.ค.-ก.ย.)		
	แผน (ขั้น พ.ร.บ.)	แผน (ขั้น บริหาร)	ผล	แผน (ขั้น พ.ร.บ.)	แผน (ขั้น บริหาร)	ผล	แผน (ขั้น พ.ร.บ.)	แผน (ขั้น บริหาร)	ผล	แผน (ขั้น พ.ร.บ.)	แผน (ขั้น บริหาร)	ผล	แผน (ขั้น พ.ร.บ.)	แผน (ขั้น บริหาร)	ผล
2. บมดำเนินงาน	6.5199	6.5199	2.5804	1.6300	1.6300	2.5804	1.6300	1.6300	-	1.6300	1.6300	-	1.6299	1.6299	-
ค่าตอบแทน ผู้ช่วยและวัสดุ	6.5199	6.5199	2.5804	1.6300	1.6300	2.5804	1.6300	1.6300	-	1.6300	1.6300	-	1.6299	1.6299	-
รวมเงินงบประมาณ(1+2+3+4+5)	6.5199	6.5199	2.5804	1.6300	1.6300	2.5804	1.6300	1.6300	-	1.6300	1.6300	-	1.6299	1.6299	-

ผู้รายงาน.....

( นายเกียรติศักดิ์ นิ่มศรี )

ตำแหน่ง : ผู้อำนวยการส่วนงบประมาณ กองวิชาการและแผนงาน

วันเดือนปี : วันที่ 15 มกราคม 2564 เวลา : 11:30:00

ตำแหน่งประธานสภา สำนักนายกรัฐมนตรีย  
ผู้พิมพ์รายงาน : พชร สีนสุทธิต  
วันเดือนปี : วันที่ 15 มกราคม 2564 เวลา : 11:30:00



แบบจัดกำหนด / รายงานผลการใช้จ่ายงบประมาณ ผลผลิต/โครงการ จำนวนตามงบรายจ่าย ประจำปีงบประมาณ พ.ศ. 2564

แบบ สป.302 (แบบบูรณาการ)

กระทรวง : กระทรวงมหาดไทย รหัส : 15000

ส่วนราชการ/รัฐวิสาหกิจ : กรมการปกครอง รหัส : 15003

แผนงาน : 1.4 แผนงานบูรณาการขับเคลื่อนการแก้ไขปัญหาจังหวัดชายแดนภาคใต้

เป้าหมาย : 1.1 เพชรบูรณ์ลดลง

แนวทางการดำเนินงาน : 1.1.1 ด้านความมั่นคง

ผลผลิต /โครงการ : โครงการรักษาความปลอดภัยในชีวิตและทรัพย์สินของประชาชน

รหัสบัญชีตามโครงสร้าง ผลผลิต /โครงการ

ส่วนราชการ/รัฐวิสาหกิจ  
 งบกลาง

รหัส : 0400

รหัส : 01

รหัส : 01

รหัส : 00-0181

รหัส : 04-0A2

รายงานแผน  
 รายงานผล

หน่วย : ล้านบาท (ศ.นิยม 4 ตำแหน่ง)

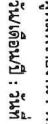
ประเภทรายจ่าย	รวมทั้งสิ้น		ไตรมาส 1 (ก.ค. - ธ.ค.)		ไตรมาส 2 (ม.ค. - มิ.ย.)		ไตรมาส 3 (เม.ย. - ส.ย.)		ไตรมาส 4 (ก.ค. - ก.ย.)					
	แผน (ขั้น พ.ร.บ.)	แผน (ขั้น บริหาร)	ผล (ขั้น พ.ร.บ.)	ผล (ขั้น บริหาร)	แผน (ขั้น พ.ร.บ.)	แผน (ขั้น บริหาร)	ผล (ขั้น พ.ร.บ.)	ผล (ขั้น บริหาร)	แผน (ขั้น พ.ร.บ.)	แผน (ขั้น บริหาร)	ผล			
<b>2. งบดำเนินงาน</b>	<b>85,2069</b>	<b>85,2069</b>	<b>7,7059</b>	<b>7,7059</b>	<b>21,3016</b>	<b>21,3016</b>	<b>7,7059</b>	<b>7,7059</b>	<b>21,3017</b>	<b>21,3017</b>	<b>21,3017</b>	<b>21,3019</b>	<b>21,3019</b>	<b>-</b>
ค่าตอบแทน เชื้อรถและรถตุ๊ก	77,3349	77,3349	6,3372	6,3372	19,3336	19,3336	6,3372	6,3372	19,3337	19,3337	19,3337	19,3339	19,3339	-
ค่าสาธารณูปโภค	7,8720	7,8720	1,3686	1,3686	1,9680	1,9680	1,3686	1,3686	1,9680	1,9680	1,9680	1,9680	1,9680	-
<b>3. งบลงทุน</b>	<b>351,2875</b>	<b>351,2875</b>	<b>22,1965</b>	<b>22,1965</b>	<b>45,9142</b>	<b>45,9142</b>	<b>22,1965</b>	<b>22,1965</b>	<b>304,0206</b>	<b>304,0206</b>	<b>304,0206</b>	<b>304,0206</b>	<b>304,0206</b>	<b>-</b>
ครุภัณฑ์	325,7563	325,7563	-	-	26,0250	26,0250	-	-	299,7313	299,7313	-	-	-	-
สิ่งก่อสร้าง	25,5312	25,5312	22,1965	22,1965	19,8892	19,8892	22,1965	22,1965	4,2893	4,2893	1,3528	1,3528	1,3528	-
<b>รวมเงินงบประมาณ(1+2+3+4+5)</b>	<b>436,4944</b>	<b>436,4944</b>	<b>29,9024</b>	<b>29,9024</b>	<b>67,2158</b>	<b>67,2158</b>	<b>29,9024</b>	<b>29,9024</b>	<b>325,3223</b>	<b>325,3223</b>	<b>325,3223</b>	<b>325,3223</b>	<b>325,3223</b>	<b>-</b>

ผู้รายงาน.....  .....

( นายหญิงศักดิ์ แมนศรี )

ตำแหน่ง : ผู้อำนวยการส่วนงบประมาณ กองวิชาการและแผนงาน

วัน/เดือน/ปี : วันที่ 15 มกราคม 2564 เวลา : 11:30:00

สำนักงาน.....  .....

ตำแหน่ง : พพร สิมสุทธิตถ

วัน/เดือน/ปี : วันที่ 15 มกราคม 2564 เวลา : 11:30:00

แบบจัดทำแผน / รายงานผลการใช้จ่ายงบประมาณ ผลผลิต / โครงการ จำนวนงบรายจ่าย ประจำปีงบประมาณ พ.ศ. 2564

แบบ สปจ.302 (แบบบูรณาการ)

กระทรวง : กระทรวงมหาดไทย

รหัส : 15000

ส่วนราชการ/รัฐวิสาหกิจ

รายงานแผน

ส่วนราชการ/รัฐวิสาหกิจ : กรมการปกครอง

รหัส : 15003

งบกลาง

รายงานผล

แผนงาน : 1.4 แผนงานบูรณาการขับเคลื่อนการแก้ไขปัญหาจังหวัดชายแดนภาคใต้

รหัส : 0400

เป้าหมาย : 1.1 เพื่อดูแลแรงกดดัน

รหัส : 01

แนวทางการดำเนินงาน : 1.1.1 ด้านความมั่นคง

รหัส : 01

ผลผลิต / โครงการ : โครงการเสริมสร้างภูมิคุ้มกันเพื่อลดอุบัติเหตุในจังหวัดชายแดนภาคใต้

รหัส : 00-0182

รหัสบัญชีตามโครงสร้าง / โครงการ

รหัส : 04-0A3

หน่วย : ล้านบาท (ทศนิยม 4 ตำแหน่ง)

ประเภทรายจ่าย	รวมทั้งสิ้น		ไตรมาส 1 (ต.ค. - ธ.ค.)		ไตรมาส 2 (ม.ค. - มิ.ย.)		ไตรมาส 3 (ม.ย. - ส.ย.)		ไตรมาส 4 (ก.ค. - ก.ย.)		
	แผน (ขั้น พ.ร.บ.)	แผน (ขั้น บริหาร)	ผล (ขั้น พ.ร.บ.)	ผล (ขั้น บริหาร)	แผน (ขั้น พ.ร.บ.)	แผน (ขั้น บริหาร)	ผล (ขั้น พ.ร.บ.)	ผล (ขั้น บริหาร)	แผน (ขั้น พ.ร.บ.)	แผน (ขั้น บริหาร)	ผล
2. งบดำเนินงาน	4,9294	4,9294	2,0561	2,0561	2,1760	2,1760	-	-	2,7534	2,7534	-
ค่าตอบแทน ให้ต่อและวัสดุ	4,9294	4,9294	2,0561	2,0561	2,1760	2,1760	-	-	2,7534	2,7534	-
4. งบอุดหนุน	5,9200	5,9200	-	-	-	-	-	-	5,9200	5,9200	-
อุดหนุนทั่วไป	5,9200	5,9200	-	-	-	-	-	-	5,9200	5,9200	-
เงินอุดหนุนสำหรับการศึกษานานาชาติสำหรับเด็กและเยาวชนจังหวัดชายแดนภาคใต้	5,9200	5,9200	-	-	-	-	-	-	5,9200	5,9200	-
รวมเงินงบประมาณ(1+2+3+4+5)	10,8494	10,8494	2,0561	2,0561	2,1760	2,1760	-	-	8,6734	8,6734	-

ผู้รายงาน.....  
( นายเชษฐียงสิทธิ์ แม้นศรี )

สำนักงานงบประมาณ สำนักงานทรัพยากรมนุษย์  
ผู้พิมพ์รายงาน : พชร สิมสุตธาด

ตำแหน่ง : ผู้อำนวยการส่วนงบประมาณ กองวิชาการและแผนงาน  
วัน/เดือน/ปี : วันที่ 15 มกราคม 2564 เวลา : 11:30:00

วัน/เดือน/ปี : วันที่ 15 มกราคม 2564 เวลา : 11:30:00

แบบจัดคำนวณ / รายงานผลการใช้จ่ายงบประมาณ ผลผลิต/โครงการ จำนวนตามรายการจ่าย ประจำปีงบประมาณ พ.ศ. 2564

แบบ สปจ.302 (แผนบูรณาการ)

กระทรวง : กระทรวงมหาดไทย

ส่วนราชการ/รัฐวิสาหกิจ

รายงานแผน

ส่วนราชการ/รัฐวิสาหกิจ : กรมการปกครอง

งบกลาง

รายงานผล

รหัส : 15000

รหัส : 0400

รหัส : 15003

รหัส : 01

เป้าหมาย : 1.1 เหตุฉุกเฉินลดลง

รหัส : 02

แผนทางการดำเนินงาน : 1.1.2 ด้านการพัฒนา

รหัส : 00-01B3

ผลผลิต /โครงการ : โครงการเสริมสร้างสังคมพหุวัฒนธรรมที่เข้มแข็ง

รหัส : 04-0A4

หน่วย : ล้านบาท (ทศนิยม 4 ตำแหน่ง)

ประเภทรายจ่าย	รวมทั้งสิ้น			ไตรมาส 1 (ก.ค.-ธ.ค.)			ไตรมาส 2 (ม.ค.-มิ.ค.)			ไตรมาส 3 (เม.ย.-มิ.ย.)			ไตรมาส 4 (ก.ค.-ก.ย.)		
	แผน (ต้น พ.ร.บ.)	แผน (ต้น บริหาร)	ผล	แผน (ต้น พ.ร.บ.)	แผน (ต้น บริหาร)	ผล	แผน (ต้น พ.ร.บ.)	แผน (ต้น บริหาร)	ผล	แผน (ต้น พ.ร.บ.)	แผน (ต้น บริหาร)	ผล	แผน (ต้น พ.ร.บ.)	แผน (ต้น บริหาร)	ผล
2. บมดำเนินงาน	6,0839	6,0839	3,0419	1,5209	1,5209	3,0419	1,5210	1,5210	-	1,5210	1,5210	-	1,5210	1,5210	-
ค่าตอบแทน เชื้ออมแรงสัตว์	6,0839	6,0839	3,0419	1,5209	1,5209	3,0419	1,5210	1,5210	-	1,5210	1,5210	-	1,5210	1,5210	-
4. งบอุดหนุน	0,3000	0,3000	-	-	-	-	0,3000	0,3000	-	-	-	-	-	-	-
อุดหนุนทั่วไป	0,3000	0,3000	-	-	-	-	0,3000	0,3000	-	-	-	-	-	-	-
เงินอุดหนุนการจัดกิจกรรมในพื้นที่ชนบทและเมือง	0,3000	0,3000	-	-	-	-	0,3000	0,3000	-	-	-	-	-	-	-
รวมเงินงบประมาณ(1+2+3+4+5)	6,3839	6,3839	3,0419	1,5209	1,5209	3,0419	1,8210	1,8210	-	1,5210	1,5210	-	1,5210	1,5210	-

ผู้รายงาน.....  
 ( นายเกียรติศักดิ์ เน้นศรี )

สำนักงานงบประมาณ สำนักงานนายกรัฐมนตรี  
 ผู้พิมพ์รายงาน : พชร สิ้นสุดอด  
 วัน/เดือน/ปี : วันที่ 15 มกราคม 2564 เวลา : 11:30:00

ตำแหน่ง : ผู้อำนวยการส่วนงบประมาณ กองวิชาการและแผนงาน  
 วัน/เดือน/ปี : วันที่ 15 มกราคม 2564 เวลา : 11:30:00

แบบจัดสำเนา / รายงานผลการใช้จ่ายงบประมาณ ผลผลิต/โครงการ จำนวนตามรายจ่าย ประจำปีงบประมาณ พ.ศ. 2564

แบบ สป.302 (แผนปฏิบัติการ)

กระทรวง : กระทรวงมหาดไทย  
 ส่วนราชการ/รัฐวิสาหกิจ : กรมการปกครอง  
 แผนงาน : 1.4 แผนงานบูรณาการขับเคลื่อนการแก้ไขปัญหาจังหวัดชายแดนภาคใต้  
 เป้าหมาย : 1.1 เฝ้าระวังและลดลง

ส่วนราชการ/รัฐวิสาหกิจ  
 งบกลาง

รายงานแผน  
 รายงานผล

รหัส : 15000  
 รหัส : 15003

รหัส : 0400  
 รหัส : 01  
 รหัส : 02  
 รหัส : 00-0184  
 รหัส : 04-0A5

หน่วย : ล้านบาท (ทศนิยม 4 ตำแหน่ง)

ประเภทรายจ่าย	รวมทั้งสิ้น		ไตรมาส 1 (ต.ค. - ธ.ค.)		ไตรมาส 2 (ม.ค. - ส.ค.)		ไตรมาส 3 (เม.ย. - มิ.ย.)		ไตรมาส 4 (ก.ค. - ก.ย.)			
	แผน (พัน พ.ร.บ.)	แผน (พัน บริหาร)	ผล (พัน พ.ร.บ.)	ผล (พัน บริหาร)	แผน (พัน พ.ร.บ.)	แผน (พัน บริหาร)	ผล (พัน พ.ร.บ.)	ผล (พัน บริหาร)	แผน (พัน พ.ร.บ.)	แผน (พัน บริหาร)	ผล (พัน พ.ร.บ.)	ผล (พัน บริหาร)
2. บดดำเนินงาน	12,7946	12,7946	4,9451	3,1986	3,1986	3,1987	3,1987	3,1986	3,1987	3,1987	3,1987	3,1987
ค่าตอบแทน เชื้อเพลิงรถ	12,7946	12,7946	4,9451	3,1986	3,1986	3,1987	3,1987	3,1986	3,1987	3,1987	3,1987	3,1987
3. บมลงทุน	10,8100	10,8100	10,8100	5,4050	5,4050	10,8100	5,4050	-	-	-	-	-
ครุภัณฑ์	10,8100	10,8100	10,8100	5,4050	5,4050	10,8100	5,4050	-	-	-	-	-
4. บมลงทุน	485,5600	485,5600	119,1150	131,1400	131,1400	119,1150	118,1400	118,1400	118,1400	118,1400	118,1400	118,1400
อุดหนุนทั่วไป	485,5600	485,5600	119,1150	131,1400	131,1400	119,1150	118,1400	118,1400	118,1400	118,1400	118,1400	118,1400
เงินอุดหนุนโครงการเสริมสร้างความเข้มแข็งในการรักษาความสงบเรียบร้อยและองค์การตนเองของประชาชนในหมู่บ้านจังหวัดชายแดนภาคใต้	472,5600	472,5600	118,1150	118,1400	118,1400	118,1150	118,1400	118,1400	118,1400	118,1400	118,1400	118,1400
เงินอุดหนุนโครงการจัดทำอุปกรณ์บรรจุภัณฑ์มอบแก่หมู่บ้าน	13,0000	13,0000	1,0000	13,0000	13,0000	1,0000	-	-	-	-	-	-
ชุดรักษาความปลอดภัยหมู่บ้านในพื้นที่จังหวัดชายแดนภาคใต้	13,0000	13,0000	1,0000	13,0000	13,0000	1,0000	-	-	-	-	-	-
รวมเงินงบประมาณ(1+2+3+4-5)	509,1646	509,1646	134,8701	139,7436	139,7436	134,8701	126,7437	126,7437	121,3386	121,3387	121,3387	121,3387

ผู้รายงาน.....  
 ( นายเขมรินทร์ศักดิ์ นิ่มศรี )

ตำแหน่งประธาน : พพร สิ้นสุดขาด  
 ตำแหน่งประธาน : พพร สิ้นสุดขาด

ตำแหน่ง : ผู้อำนวยการสำนักงาน กอ.วิ.ช.ก.ร.และแผนงาน  
 วัน/เดือน/ปี : วันที่ 15 มกราคม 2564 เวลา : 11:30:00

ตำแหน่งประธาน : พพร สิ้นสุดขาด  
 วัน/เดือน/ปี : วันที่ 15 มกราคม 2564 เวลา : 11:30:00

แบบจัดคำนวณ / รายงานผลการใช้จ่ายงบประมาณ ผลผลิต/โครงการ จำนวนตามรายจ่าย ประจำปีงบประมาณ พ.ศ. 2564

แบบ สปจ.302 [แผนปฏิบัติการ]

กระทรวง : กระทรวงมหาดไทย  
รหัส : 15000  
ส่วนราชการ/รัฐวิสาหกิจ : กรมการปกครอง  
รหัส : 15003

ส่วนราชการ/รัฐวิสาหกิจ  
 งบกลาง

รายงานแผน  
 รายงานผล

แผนงาน : 1.4 แผนงานบูรณาการขับเคลื่อนการแก้ไขปัญหาจังหวัดชายแดนภาคใต้

เป้าหมาย : 1.1 เหนือจุดบรรจบลดลง

แนวทางการดำเนินงาน : 1.1.2 ด้านการพัฒนา

ผลผลิต /โครงการ : โครงการพัฒนาและปรับปรุงประสิทธิภาพด้วยหลักฐานวิชาการ

รหัสบัญชีตามโครงสร้าง ผลผลิต /โครงการ

รหัส : 0400  
รหัส : 01  
รหัส : 02  
รหัส : 00-0185  
รหัส : 04-0A6

หน่วย : ล้านบาท (ทศนิยม 4 ตำแหน่ง)

ประเภทรายจ่าย	รวมทั้งสิ้น			ไตรมาส 1 (ต.ค. - ธ.ค.)			ไตรมาส 2 (ม.ค. - ส.ค.)			ไตรมาส 3 (เม.ย. - มิ.ย.)			ไตรมาส 4 (ก.ค. - ก.ย.)		
	แผน (ชั้น พ.ร.บ.)	แผน (ชั้น บริหาร)	ผล	แผน (ชั้น พ.ร.บ.)	แผน (ชั้น บริหาร)	ผล	แผน (ชั้น พ.ร.บ.)	แผน (ชั้น บริหาร)	ผล	แผน (ชั้น พ.ร.บ.)	แผน (ชั้น บริหาร)	ผล	แผน (ชั้น พ.ร.บ.)	แผน (ชั้น บริหาร)	ผล
2. งบดำเนินงาน	37,0000	37,0000	3,3902	9,2500	9,2500	3,3902	9,2500	9,2500	-	9,2500	9,2500	-	9,2500	9,2500	-
ค่าตอบแทน	37,0000	37,0000	3,3902	9,2500	9,2500	3,3902	9,2500	9,2500	-	9,2500	9,2500	-	9,2500	9,2500	-
รวมงบประมาณ(1+2+3+4+5)	37,0000	37,0000	3,3902	9,2500	9,2500	3,3902	9,2500	9,2500	-	9,2500	9,2500	-	9,2500	9,2500	-

ผู้รายงาน :   
( นายเกียรติศักดิ์ แสนศรี )

สำนักงานประมาณ สำนักงานการรัฐมนตรี  
ผู้พิมพ์รายงาน : พชร สิงสุธาอด  
วัน/เดือน/ปี : วันที่ 15 มกราคม 2564 เวลา : 11:30:00

ตำแหน่ง : ผู้อำนวยการส่วนประมาณ กองวิชาการและแผนงาน  
วัน/เดือน/ปี : วันที่ 15 มกราคม 2564 เวลา : 11:30:00

แบบจัดแผน / รายงานผลการใช้จ่ายงบประมาณ ผลผลิต/โครงการ จำนวนตามงบรายจ่าย ประจำปีงบประมาณ พ.ศ. 2564

แบบ สปจ.302 (แบบบูรณาการ)

กระทรวง : กระทรวงมหาดไทย

รหัส : 15000

ส่วนราชการ/รัฐวิสาหกิจ

งบกลาง

รายงานแผน

ส่วนราชการ/รัฐวิสาหกิจ : กรมการปกครอง

รหัส : 15003

งบกลาง

รายงานผล

แผนงาน : 1.6 แผนงานบูรณาการป้องกัน ปราบปราม และบำบัดรักษาผู้ติดยาเสพติด

รหัส : 0600

งบกลาง

รหัส : 03

เป้าหมาย : 2.2 ลดประชากรวัยเสี่ยงสูง (ช่วงอายุ 15 - 24 ปี) ที่เข้าไปเกี่ยวข้องกับยาเสพติด

รหัส : 04

งบกลาง

รหัส : 00-0113

แนวทางการดำเนินงาน : 2.2.1 ประชากรในวัยเสี่ยง (3 - 29 ปี) ได้รับการสร้างภูมิคุ้มกัน และลดส่วนต่าง ๆ มีการจัดการ

รหัส : 00-0113

งบกลาง

รหัส : 06-034

ผลผลิต /โครงการ : โครงการเสริมสร้างประสิทธิภาพป้องกันและแก้ไขปัญหายาเสพติด

รหัส : 06-034

งบกลาง

หน่วย : ล้านบาท (ทศนิยม 4 ตำแหน่ง)

ประเภทรายจ่าย	รวมทั้งสิ้น			ไตรมาส 1 (ก.ค. - ส.ค.)			ไตรมาส 2 (ส.ค. - ส.พ.)			ไตรมาส 3 (เม.ย. - ส.มิ.ย.)			ไตรมาส 4 (ก.ค. - ก.ย.)		
	แผน (ตัว พ.ร.บ.)	แผน (ตัว บริหาร)	ผล	แผน (ตัว พ.ร.บ.)	แผน (ตัว บริหาร)	ผล	แผน (ตัว พ.ร.บ.)	แผน (ตัว บริหาร)	ผล	แผน (ตัว พ.ร.บ.)	แผน (ตัว บริหาร)	ผล	แผน (ตัว พ.ร.บ.)	แผน (ตัว บริหาร)	ผล
2. มด้าเนงงาน	104.1540	104.1540	17.3690	26.0383	26.0383	17.3690	26.0386	26.0386	26.0386	26.0383	26.0383	-	26.0388	26.0388	-
ค่าตอบแทน เชื้อออยแล็คทู	104.1540	104.1540	17.3690	26.0383	26.0383	17.3690	26.0386	26.0386	26.0386	26.0383	26.0383	-	26.0388	26.0388	-
รวมเงินงบประมาณ(1+2+3+4+5)	104.1540	104.1540	17.3690	26.0383	26.0383	17.3690	26.0386	26.0386	26.0386	26.0383	26.0383	-	26.0388	26.0388	-

ผู้รายงาน : 

( นายเบญจรงค์ศักดิ์ เน้นศรี )

สำนักงานงบประมาณ สำนักงานกฤษฎีกา  
ผู้พิมพ์/รายงาน : พชร สิ้นสุดอด

วัน/เดือน/ปี : วันที่ 15 มกราคม 2564 เวลา : 11:30:00

ตำแหน่ง : ผู้อำนวยการส่วนงบประมาณ กองวิชาการและแผนงาน

วัน/เดือน/ปี : วันที่ 15 มกราคม 2564 เวลา : 11:30:00



แบบจัดทำแผน / รายงานผลการใช้จ่ายงบประมาณ ผลผลิต/โครงการ จำนวนตามรายการ งบประมาณ พ.ศ. 2564

แบบ สปจ.302 [แผนบูรณาการ]

กระทรวง : กระทรวงมหาดไทย

ส่วนราชการ/รัฐวิสาหกิจ

รายงานแผน

ส่วนราชการ/รัฐวิสาหกิจ : กรมการปกครอง

งบกลาง

รายงานผล

แผนงาน : 1.6 แผนงานบูรณาการป้องกัน ปราบปราม และบำบัดรักษาผู้ติดยาเสพติด

เป้าหมาย : 2.3 ลดผลกระทบจากยาเสพติดต่อผู้เสพและผู้ติดยาเสพติด

แนวทางการดำเนินงาน : 2.3.1 การส่งเสริมให้ชุมชนเข้ามามีส่วนร่วมในการแก้ไขปัญหายาเสพติด

ผลผลิต /โครงการ : โครงการเสริมสร้างประสิทธิภาพการป้องกันและแก้ไขปัญหายาเสพติด

รหัสบัญชีตามโครงสร้าง ผลผลิต /โครงการ

รหัส : 06-034

หน่วย : ล้านบาท (ทศนิยม 4 ตำแหน่ง)

ประเภทรายจ่าย	รวมทั้งสิ้น			ไตรมาส 1 (ต.ค. - ธ.ค.)			ไตรมาส 2 (ม.ค. - ส.ค.)			ไตรมาส 3 (เม.ย. - มิ.ย.)			ไตรมาส 4 (ก.ค. - ก.ย.)		
	แผน (พัน พ.ร.บ.)	แผน (พัน บริหาร)	ผล	แผน (พัน พ.ร.บ.)	แผน (พัน บริหาร)	ผล	แผน (พัน พ.ร.บ.)	แผน (พัน บริหาร)	ผล	แผน (พัน พ.ร.บ.)	แผน (พัน บริหาร)	ผล	แผน (พัน พ.ร.บ.)	แผน (พัน บริหาร)	ผล
2. งบดำเนินงาน	11,8473	11,8473	-	2,9618	2,9618	-	2,9618	2,9618	-	2,9618	2,9618	-	2,9619	2,9619	-
ค่าตอบแทน เชื้ออณูและวัตถุ	11,8473	11,8473	-	2,9618	2,9618	-	2,9618	2,9618	-	2,9618	2,9618	-	2,9619	2,9619	-
รวมเงินงบประมาณ(1+2+3+4+5)	11,8473	11,8473	-	2,9618	2,9618	-	2,9618	2,9618	-	2,9618	2,9618	-	2,9619	2,9619	-

ผู้รายงาน : 

( นายเบญจรงค์ศักดิ์ เน้นศรี )

สำนักงบประมาณ สำนักนายกรัฐมนตรี  
ผู้พิมพ์รายงาน : พชร สิมสุธาดาด  
วัน/เดือน/ปี : วันที่ 15 มกราคม 2564 เวลา : 11:30:00

ตำแหน่ง : ผู้อำนวยการส่วนงบประมาณ กองวิชาการและแผนงาน  
วัน/เดือน/ปี : วันที่ 15 มกราคม 2564 เวลา : 11:30:00

แบบจัดคำนวณ รายงานผลการใช้จ่ายงบประมาณ ผลผลิต/โครงการ จำนวนตามรายจ่าย ประจำปีงบประมาณ พ.ศ. 2564

แบบ สจป.302 [แบบบูรณาการ]

กระทรวง : กระทรวงมหาดไทย

รฟศ : 15000

รฟศ : 15003

ส่วนราชการ/รัฐวิสาหกิจ

งบกลาง

รายงานแผน

รายงานผล

ส่วนราชการ/รัฐวิสาหกิจ : กรมการปกครอง

รฟศ : 15003

รฟศ : 2400

แผนงาน : 2.10 แผนงานบูรณาการพัฒนาพื้นที่เขตเศรษฐกิจพิเศษ

รฟศ : 13

รฟศ : 31

เป้าหมาย : 6.1 เพิ่มมูลค่าการลงทุนในพื้นที่เขตเศรษฐกิจพิเศษ

รฟศ : 00-0105

รฟศ : 24-026

หน่วย : ล้านบาท (ทศนิยม 4 ตำแหน่ง)

ประเภทรายจ่าย	รวมทั้งสิ้น		ไตรมาส 1 (ต.ค. - ธ.ค.)				ไตรมาส 2 (ม.ค. - ส.ค.)				ไตรมาส 3 (เม.ย. - มิ.ย.)				ไตรมาส 4 (ก.ค. - ก.ย.)			
	แผน (ตัว พ.ร.บ.)	แผน (ตัว บริหาร)	ผล	แผน (ตัว พ.ร.บ.)	แผน (ตัว บริหาร)	ผล	แผน (ตัว พ.ร.บ.)	แผน (ตัว บริหาร)	ผล	แผน (ตัว พ.ร.บ.)	แผน (ตัว บริหาร)	ผล	แผน (ตัว พ.ร.บ.)	แผน (ตัว บริหาร)	ผล			
5. งบรายจ่ายอื่น	21.0000	21.0000	0.3401	5.2500	5.2500	0.3401	5.2500	5.2500	-	5.2500	5.2500	-	5.2500	5.2500	-			
ค่าใช้จ่ายในการเพิ่มประสิทธิภาพปฏิบัติงานในจังหวัดอำเภอ	21.0000	21.0000	0.3401	5.2500	5.2500	0.3401	5.2500	5.2500	-	5.2500	5.2500	-	5.2500	5.2500	-			
สนับสนุนเขตเศรษฐกิจพิเศษ																		
รวมเงินงบประมาณ(1+2+3+4+5)	21.0000	21.0000	0.3401	5.2500	5.2500	0.3401	5.2500	5.2500	-	5.2500	5.2500	-	5.2500	5.2500	-			

ผู้รายงาน..... *Wwi* .....

( นายเตรียมศักดิ์ นิ่มนศรี )

สำนักงานประมาณ สำนักงานภายในรัฐมนตรี  
ผู้พิมพ์รายงาน : พชร สิ้นสุดยอด  
วันเดือนปี : วันที่ 15 มกราคม 2564 เวลา : 11:30:00

ตำแหน่ง : ผู้อำนวยการส่วนงบประมาณ กองวิชาการและแผนงาน

วันเดือนปี : วันที่ 15 มกราคม 2564 เวลา : 11:30:00

แบบจัดตำแหน่ง / รายงานผลการใช้จ่ายงบประมาณ ผลผลิต/โครงการ จำนวนตามรายการ ประจำปีงบประมาณ พ.ศ. 2564

แบบ สป.302 [แบบบูรณาการ]

กระทรวง : กระทรวงมหาดไทย

ส่วนราชการ/รัฐวิสาหกิจ  
 งบกลาง

รายงานแผน  
 รายงานผล

รหัส : 15000  
รหัส : 15003

รหัส : 2500

แผนงาน : 2.11 แผนงานบูรณาการเขตพัฒนาพิเศษภาคตะวันออก  
เป้าหมาย : 7.1 เกิดการลงทุนจากภาครัฐและภาคเอกชน ในพื้นที่เขตพัฒนาพิเศษภาคตะวันออก (จะเชิงเขา ชลบุรี ระยอง)

รหัส : 14  
รหัส : 37

แนวทางการดำเนินงาน : 7.1.6 การพัฒนา ประชาสัมพันธ์ และส่งเสริมการลงทุนในอุตสาหกรรมเป้าหมาย  
ผลผลิต /โครงการ : โครงการพัฒนาประสิทธิภาพบริการเพื่อเสริมความมั่นคงในพื้นที่ EEC

รหัส : 00-0138  
รหัส : 25-059

รหัสบัญชีตามโครงสร้าง ผลผลิต /โครงการ

หน่วย : ล้านบาท (ทศนิยม 4 ตำแหน่ง)

ประเภทรายจ่าย	รวมทั้งสิ้น			ไตรมาส 1 (ต.ค. - ธ.ค.)			ไตรมาส 2 (ม.ค. - ส.ค.)			ไตรมาส 3 (เม.ย. - มิ.ย.)			ไตรมาส 4 (ก.ค. - ก.ย.)		
	แผน (พัน พ.ร.บ.)	แผน (พัน บริหาร)	ผล	แผน (พัน พ.ร.บ.)	แผน (พัน บริหาร)	ผล	แผน (พัน พ.ร.บ.)	แผน (พัน บริหาร)	ผล	แผน (พัน พ.ร.บ.)	แผน (พัน บริหาร)	ผล	แผน (พัน พ.ร.บ.)	แผน (พัน บริหาร)	ผล
5. งบรายจ่ายอื่น	12.7000	12.7000	-	3.1750	3.1750	-	3.1750	3.1750	-	3.1750	3.1750	-	3.1750	3.1750	-
ค่าจ้างในการพัฒนาประสิทธิภาพงานบริการจังหวัด/อำเภอ เพื่อเสริมสร้างความมั่นคงในพื้นที่ EEC	12.7000	12.7000	-	3.1750	3.1750	-	3.1750	3.1750	-	3.1750	3.1750	-	3.1750	3.1750	-
<b>รวมเงินงบประมาณ(1+2+3+4+5)</b>	<b>12.7000</b>	<b>12.7000</b>	<b>-</b>	<b>3.1750</b>	<b>3.1750</b>	<b>-</b>	<b>3.1750</b>	<b>3.1750</b>	<b>-</b>	<b>3.1750</b>	<b>3.1750</b>	<b>-</b>	<b>3.1750</b>	<b>3.1750</b>	<b>-</b>

ผู้รายงาน.....  
( นายเบญจรงค์ศักดิ์ คุ้มศรี )

ตำแหน่ง : ผู้อำนวยการส่วนงบประมาณ กองวิชาการและแผนงาน

วัน/เดือน/ปี : วันที่ 15 มกราคม 2564 เวลา : 11:30:00

สำนักงานงบประมาณ สำนักงานนายกรัฐมนตรี  
ผู้พิมพ์รายงาน : พชร สิ้นสุดอด  
วัน/เดือน/ปี : วันที่ 15 มกราคม 2564 เวลา : 11:30:00

แบบจัดทำแผน / รายงานผลการใช้จ่ายงบประมาณ ผลผลิต/โครงการ จำนวนตามงบรายจ่าย ประจำปีงบประมาณ พ.ศ. 2564

แบบ สปม.302 [แผนบูรณาการ]

กระทรวง : กระทรวงมหาดไทย

ส่วนราชการ/รัฐวิสาหกิจ

งบกลาง

รายงานแผน  
รายงานผล

ตำแหน่ง : 6.3 แผนงานบูรณาการต่อต้านการทุจริตและประพฤติมิชอบ

รหัส : 5700

เป้าหมาย : 13.1.1 ประเทศไทยปลอดการทุจริตและประพฤติมิชอบ

รหัส : 27

ผลผลิต /โครงการ : โครงการยกระดับปริมาณการปลูกพืชสวนในสวนชุมชนและพฤติกรรมของผู้บริโภค

รหัส : 65

รหัสบัญชีตามโครงสร้าง ผลผลิต /โครงการ

รหัส : 00-0186

หน่วย : ล้านบาท (ทศนิยม 4 ตำแหน่ง)

ประเภทรายจ่าย	รวมทั้งสิ้น			ไตรมาส 1 (ต.ค.-ธ.ค.)			ไตรมาส 2 (ม.ค.-มิ.ค.)			ไตรมาส 3 (เม.ย.-มิ.ย.)			ไตรมาส 4 (ก.ค.-ก.ย.)		
	แผน (ต้น พ.ร.บ.)	แผน (ต้น ปร.ทอ.)	ผล	แผน (ต้น พ.ร.บ.)	แผน (ต้น ปร.ทอ.)	ผล	แผน (ต้น พ.ร.บ.)	แผน (ต้น ปร.ทอ.)	ผล	แผน (ต้น พ.ร.บ.)	แผน (ต้น ปร.ทอ.)	ผล	แผน (ต้น พ.ร.บ.)	แผน (ต้น ปร.ทอ.)	ผล
2.งบดำเนินงาน	22.1387	22.1387	10.5354	5.5346	5.5346	10.5354	5.5347	5.5347	-	5.5346	5.5346	-	5.5348	5.5348	-
ค่าตอบแทน ให้ตอบแทนวัสดุ	22.1387	22.1387	10.5354	5.5346	5.5346	10.5354	5.5347	5.5347	-	5.5346	5.5346	-	5.5348	5.5348	-
รวมเงินงบประมาณ(1+2+3+4+5)	22.1387	22.1387	10.5354	5.5346	5.5346	10.5354	5.5347	5.5347	-	5.5346	5.5346	-	5.5348	5.5348	-

ผู้รายงาน.....  
( นายเกียรติศักดิ์ นิ่มศรี )

ตำแหน่ง : ผู้อำนวยการส่วนงบประมาณ กองวิชาการและแผนงาน

วัน/เดือน/ปี : วันที่ 15 มกราคม 2564 เวลา : 11:30:00

ตำแหน่งประธาน สำนักนายกรัฐมนตรีย  
ผู้พิมพ์รายงาน : พพร สิ้นสุดเอา  
วัน/เดือน/ปี : วันที่ 15 มกราคม 2564 เวลา : 11:30:00

