

# ด่วนที่สุด

ที่ มท ๐๓๐๕.๒/๓๐๓๕๙



กรมการปกครอง  
ถนนอัษฎางค์ กทม. ๑๐๒๐๐

๑๒ พฤศจิกายน ๒๕๖๓

เรื่อง รายงานผลการปฏิบัติงานและผลการใช้จ่ายงบประมาณประจำปีงบประมาณ พ.ศ. ๒๕๖๓ ไตรมาสที่ ๔  
เรียน ผู้อำนวยการสำนักงานงบประมาณ

อ้างถึง หนังสือสำนักงานงบประมาณ ที่ นร ๐๗๒๙.๑/ว ๕๑ ลงวันที่ ๑๒ กุมภาพันธ์ ๒๕๖๒

สิ่งที่ส่งมาด้วย รายงานผลการปฏิบัติงานและผลการใช้จ่ายงบประมาณประจำปีงบประมาณ จำนวน ๑ ชุด  
พ.ศ. ๒๕๖๓ (ไตรมาสที่ ๔)

ตามหนังสือที่อ้างถึง สำนักงานงบประมาณแจ้งหลักเกณฑ์และวิธีการติดตามและประเมินผลตาม  
แผนการปฏิบัติงานและแผนการใช้จ่ายงบประมาณของหน่วยรับงบประมาณ โดยกำหนดให้หน่วยรับ  
งบประมาณรายงานผลสัมฤทธิ์หรือประโยชน์ที่ได้รับจากการใช้จ่ายงบประมาณ และจัดส่งด้วยระบบ  
อิเล็กทรอนิกส์ภาครัฐหรือวิธีการอื่นใด เมื่อสิ้นระยะเวลาในแต่ละไตรมาสภายในสิบห้าวันนับแต่วันสิ้นไตรมาส  
และรายงานผลสัมฤทธิ์หรือประโยชน์ที่ได้รับจากการใช้จ่ายงบประมาณประจำปี ภายในสี่สิบห้าวันนับแต่  
วันสิ้นปีงบประมาณ นั้น

กรมการปกครองได้จัดทำรายงานผลการปฏิบัติงานและผลการใช้จ่ายงบประมาณ  
ประจำปีงบประมาณ พ.ศ. ๒๕๖๓ (ไตรมาสที่ ๔) พร้อมบันทึกข้อมูลดังกล่าวในระบบฐานข้อมูลแผน  
และผลการปฏิบัติงานและการใช้จ่ายงบประมาณ (BB EvMis) เรียบร้อยแล้ว รายละเอียดปรากฏ  
ตามเอกสารที่ส่งมาพร้อมนี้


จึงเรียนมาเพื่อโปรดพิจารณา

ขอแสดงความนับถือ

(นายศักดิ์ฤทธิ์ สลักคำ)

รองอธิบดี ปฏิบัติราชการแทน  
อธิบดีกรมการปกครอง

กองวิชาการและแผนงาน  
ส่วนงบประมาณ  
โทร/โทรสาร ๐๒ ๒๒๓ ๖๐๐๕



# กรมการปกครอง กระทรวงมหาดไทย

ผลการปฏิบัติงานและผลการใช้จ่ายงบประมาณ

ประจำปีงบประมาณ พ.ศ. 2563

ไตรมาสที่ 4

แผนงานพื้นฐาน แผนงานยุทธศาสตร์

และแผนงานบุคลากรภาครัฐ

(แบบ สป. 301 และ แบบ สป. 302)

แบบเจ้าหน้าที่ / รายงานผลการปฏิบัติงานและการใช้จ่ายงบประมาณ ประจำปีงบประมาณ พ.ศ. 2563

แบบ รสจ.301

งบส่วนราชการ / วัสดุทางกิจ

งบกลาง

รหัส : 15000

รายงานแผน

รหัส : 15003

รายงานผล

กระทรวง : กระทรวงมหาดไทย

ส่วนราชการ/วัสดุทางกิจ : กรมการปกครอง

หน่วย : ล้านบาท (ทศนิยม 4 ตำแหน่ง )

หน่วยงาน	รวมทั้งสิ้น		ไตรมาส 1 ( ต.ค. - ธ.ค.)			ไตรมาส 2 ( ม.ค. - มิ.ย.)			ไตรมาส 3 ( มิ.ย. - ส.ย.)			ไตรมาส 4 ( ก.ค. - ก.ย.)		
	แผน (จ.ร.บ.)	ผล (จ.ร.บ.)	แผน (จ.ร.บ.)	ผล (จ.ร.บ.)	ผล (จ.ร.บ.)	แผน (จ.ร.บ.)	ผล (จ.ร.บ.)	ผล (จ.ร.บ.)	แผน (จ.ร.บ.)	ผล (จ.ร.บ.)	ผล (จ.ร.บ.)	แผน (จ.ร.บ.)	ผล (จ.ร.บ.)	
บุคลากรจัดสรร-แผนงาน-เป้าหมายผลิตวัสดุศาสตร์ เป้าหมายการให้บริการทรงประสิทธิภาพในการดำเนินงาน ผลิตสินค้าและบริการ	1,500,000	3,000,383	375,000	1,083,006	375,000	375,000	1,196,041	375,000	375,000	381,072	375,000	375,000	340,076	
ผลิตสินค้าและบริการ-ไม่ใช่ออกรับได้														
ผลลัพธ์ : ผลลัพธ์โดยตรงในการรักษาความมั่นคงภายใน ประสิทธิภาพ สามารถลดปัญหาความขัดแย้งและความไม่สงบ เรียบร้อยในพื้นที่														
- ตัวชี้วัดเชิงปริมาณ : การดำเนินการรักษาความมั่นคงภายใน แบบพลเรือนและการรักษาความสงบเรียบร้อย	90	92.31	60	52.28	60	70	70.7	80	80	87.83	90	90	92.31	
- ตัวชี้วัดเชิงคุณภาพ : ระยะเวลาตั้งโครงการส่งเสริมการใช้ บัตรประจำตัวประชาชนนอกประเทศ (Smart Card) ของ ประชาชนในการรับบริการจากภาครัฐและภาคเอกชน ระดับ 5	5	5	5	5	5	5	5	5	5	5	5	5	5	
<b>รวมเงินงบประมาณทั้งสิ้น</b>	<b>42,964,0285</b>	<b>42,740,7362</b>	<b>10,649,6360</b>	<b>9,366,8616</b>	<b>10,646,2802</b>	<b>13,604,2117</b>	<b>9,712,0866</b>	<b>9,750,8876</b>	<b>9,615,6388</b>	<b>10,870,6017</b>	<b>8,760,0933</b>	<b>8,770,4182</b>	<b>12,077,0021</b>	
บุคลากรจัดสรร : บุคลากรด้านความมั่นคง	3,867,8817	3,232,6791	1,032,5159	508,7498	1,155,2467	1,174,4727	638,7828	866,0327	761,2759	883,9397	794,8594	833,0329	1,190,2067	
แผนงาน : แผนงานบุคลากรรักษาความสงบภายในประเทศ	2,699,0653	2,177,423	800,0299	354,9510	800,0299	621,5595	417,6801	639,3250	554,4038	585,8890	568,1509	602,4033	759,2220	
เป้าหมาย : แผนงานบุคลากรรักษาความสงบภายในประเทศ	2,699,0653	2,177,423	800,0299	354,9510	800,0299	621,5595	417,6801	639,3250	554,4038	585,8890	568,1509	602,4033	759,2220	
เป้าหมายการให้บริการกระทรวง : สักมีความสงบเรียบร้อย และปลอดภัย														
- ตัวชี้วัดเชิงปริมาณ : ระยะเวลาของประชาชนส่งเป้าหมายที่ได้รับ ประโยชน์จากการพัฒนาและแก้ไขปัญหาในระดับที่ความเน พระราชดำริและระดับรัฐบาลของเศรษฐกิจท้องถิ่น	80	108.04		N/A			N/A			N/A			108.04	
- ตัวชี้วัดเชิงคุณภาพ : ระยะเวลาของเป้าหมายได้รับการ สนับสนุนให้มีความพร้อมในการป้องกันและบรรเทาสาธารณภัย	100	100		N/A			N/A			N/A			100	
- ตัวชี้วัดเชิงคุณภาพ : ระยะเวลาส่งผ่านหน้าของหมู่บ้าน/ ชุมชนที่มีผลการในการรักษาความสงบเรียบร้อย	57	98.85		N/A			52.03			98.85			98.85	
เป้าหมายการให้บริการหน่วยงาน : การรักษาความมั่นคง ภายในในการป้องกันและบรรเทาสาธารณภัย	2,699,0653	2,177,423	800,0299	354,9510	800,0299	621,5595	417,6801	639,3250	554,4038	585,8890	568,1509	602,4033	759,2220	
ประสิทธิภาพ/วัสดุทางกิจ : การดำเนินการรักษาความมั่นคง ภายในแบบพลเรือนและการรักษาความสงบเรียบร้อย	1,500,000	3,000,383	375,000	1,083,006	375,000	375,000	1,196,041	375,000	375,000	381,072	375,000	375,000	340,076	
ผลิตสินค้าและบริการ-ไม่ใช่ออกรับได้														
ผลลัพธ์ : ผลลัพธ์โดยตรงในการรักษาความมั่นคงภายใน ประสิทธิภาพ สามารถลดปัญหาความขัดแย้งและความไม่สงบ เรียบร้อยในพื้นที่														
- ตัวชี้วัดเชิงปริมาณ : การดำเนินการรักษาความมั่นคงภายใน แบบพลเรือนและการรักษาความสงบเรียบร้อย	90	92.31	60	52.28	60	70	70.7	80	80	87.83	90	90	92.31	
- ตัวชี้วัดเชิงคุณภาพ : ระยะเวลาตั้งโครงการส่งเสริมการใช้ บัตรประจำตัวประชาชนนอกประเทศ (Smart Card) ของ ประชาชนในการรับบริการจากภาครัฐและภาคเอกชน ระดับ 5	5	5	5	5	5	5	5	5	5	5	5	5	5	
<b>รวมเงินงบประมาณทั้งสิ้น</b>	<b>42,964,0285</b>	<b>42,740,7362</b>	<b>10,649,6360</b>	<b>9,366,8616</b>	<b>10,646,2802</b>	<b>13,604,2117</b>	<b>9,712,0866</b>	<b>9,750,8876</b>	<b>9,615,6388</b>	<b>10,870,6017</b>	<b>8,760,0933</b>	<b>8,770,4182</b>	<b>12,077,0021</b>	



ผู้ประสานงานโครงการ-แผนงาน-เป็นประจําหรือพิเศษศาสตร์ เป็นหมายเหตุให้รายการโครงการ-เป็นหมายเหตุให้รายการหน่วยงาน ผลิต/โครงการ-กิจกรรม	หน่วยงาน		รวมทั้งสิ้น		ไตรมาส 1 (ค.ค.-ธ.ค.)				ไตรมาส 2 (ม.ค.-มิ.ค.)				ไตรมาส 3 (เม.ย.-มิ.ย.)				ไตรมาส 4 (ก.ค.-ก.ย.)			
	แผน (จ.น.พ.ร.น.)	แผน (จ.น.บริหาร)	ผล	ผล	แผน (จ.น.พ.ร.น.)	แผน (จ.น.บริหาร)	ผล	ผล	แผน (จ.น.พ.ร.น.)	แผน (จ.น.บริหาร)	ผล	ผล	แผน (จ.น.พ.ร.น.)	แผน (จ.น.บริหาร)	ผล	ผล	แผน (จ.น.พ.ร.น.)	แผน (จ.น.บริหาร)	ผล	ผล
2 : การเสริมสร้างศักยภาพในการรักษา ความมั่นคงภายในเมืองชลอ - รายจ่ายลงทุน - รายจ่ายประจำ 3 : การจัดทำแผนการก่อสร้าง - รายจ่ายลงทุน - รายจ่ายประจำ 4 : อำนวยความสะดวกบริหารจัดการ ปฏิบัติงานด้านความมั่นคง - รายจ่ายประจำ - รายจ่ายลงทุน 5 : ส่งเสริมภาพบริการกิจการทาง - รายจ่ายประจำ 6 : การดำเนินการด้านสุขภาพและการ - รายจ่ายประจำ 7 : การดำเนินการด้านกรรชา - รายจ่ายประจำ	71.4814	71.4814	59.2988	59.2988	50.3623	50.3623	11.8623	11.8623	14.2102	14.2102	13.3919	13.3919	3.4544	3.4544	17.6573	17.6573	3.4544	3.4544	16.3951	16.3951
	10.4980	10.4980	-	-	-	-	-	-	10.4980	10.4980	-	-	-	-	-	-	-	-	-	-
	60.9834	60.9834	59.2988	59.2988	50.3623	50.3623	11.8623	11.8623	3.7122	3.7122	13.3919	13.3919	3.4544	3.4544	17.6573	17.6573	3.4544	3.4544	16.3951	16.3951
	377.0298	377.0298	275.0947	275.0947	128.5891	128.5891	19.9216	19.9216	44.0185	44.0185	37.1477	37.1477	104.8427	104.8427	61.5099	61.5099	99.5995	99.5995	139.3241	139.3241
	191.6927	191.6927	9.3730	9.3730	-	-	-	-	-	-	-	-	-	-	-	-	-	-	-	-
	185.3361	185.3361	265.7218	265.7218	128.5891	128.5891	19.9216	19.9216	44.0185	44.0185	37.1477	37.1477	104.8427	104.8427	61.5099	61.5099	99.5995	99.5995	139.3241	139.3241
	38.6972	38.6972	29.8602	29.8602	7.8211	7.8211	6.3269	6.3269	7.8211	7.8211	7.4240	7.4240	6.3742	6.3742	9.9554	9.9554	6.3743	6.3743	151.2751	151.2751
38.6972	38.6972	29.8602	29.8602	7.8211	7.8211	6.3269	6.3269	7.8211	7.8211	7.4240	7.4240	6.3742	6.3742	9.9554	9.9554	6.3743	6.3743	151.2751	151.2751	
40.5071	40.5071	21.6010	21.6010	8.8126	8.8126	4.1263	4.1263	8.3355	8.3355	5.8313	5.8313	6.2073	6.2073	6.0531	6.0531	6.2073	6.2073	5.5902	5.5902	
40.5071	40.5071	21.6010	21.6010	8.8126	8.8126	4.1263	4.1263	8.3355	8.3355	5.8313	5.8313	6.2073	6.2073	6.0531	6.0531	6.2073	6.2073	5.5902	5.5902	
37.0928	37.0928	29.2248	29.2248	8.4992	8.4992	5.1955	5.1955	8.4992	8.4992	5.8047	5.8047	7.6232	7.6232	7.6232	7.6232	9.9222	9.9222	10.6004	10.6004	
37.0928	37.0928	29.2248	29.2248	8.4992	8.4992	5.1955	5.1955	8.4992	8.4992	5.8047	5.8047	7.6232	7.6232	7.6232	7.6232	9.9222	9.9222	10.6004	10.6004	
8.8469	8.8469	6.7798	6.7798	2.742	2.742	1.0140	1.0140	2.742	2.742	0.0170	0.0170	2.6276	2.6276	2.6276	2.6276	2.1492	2.1492	3.1182	3.1182	
8.8469	8.8469	6.7798	6.7798	2.742	2.742	1.0140	1.0140	2.742	2.742	0.0170	0.0170	2.6276	2.6276	2.6276	2.6276	2.1492	2.1492	3.1182	3.1182	
994.0144	994.0144	908.4025	908.4025	167.9531	167.9531	134.1126	134.1126	485.7916	485.7916	171.6705	171.6705	483.1962	483.1962	165.8911	165.8911	170.1348	170.1348	333.3757	333.3757	
994.0144	994.0144	908.4025	908.4025	167.9531	167.9531	134.1126	134.1126	485.7916	485.7916	171.6705	171.6705	483.1962	483.1962	165.8911	165.8911	170.1348	170.1348	333.3757	333.3757	
994.0144	994.0144	908.4025	908.4025	167.9531	167.9531	134.1126	134.1126	485.7916	485.7916	171.6705	171.6705	483.1962	483.1962	165.8911	165.8911	170.1348	170.1348	333.3757	333.3757	
80	80	108.04	108.04	-	-	N/A	N/A	-	-	N/A	N/A	-	-	-	-	80	80	-	-	
100	100	100	100	-	-	N/A	N/A	-	-	N/A	N/A	-	-	-	-	100	100	-	-	
57	57	98.85	98.85	-	-	N/A	N/A	-	-	52.03	52.03	-	-	-	-	57	57	-	-	
994.0144	994.0144	908.4025	908.4025	167.9531	167.9531	134.1126	134.1126	485.7916	485.7916	171.6705	171.6705	483.1962	483.1962	165.8911	165.8911	170.1348	170.1348	333.3757	333.3757	
1,500,000	1,500,000	3,000,383	3,000,383	375,000	375,000	1,083,005	1,083,005	375,000	375,000	1,156,041	1,156,041	375,000	375,000	375,000	375,000	375,000	375,000	340,264	340,264	
6.4920	6.4920	6.3086	6.3086	1.6230	1.6230	0.3944	0.3944	1.6230	1.6230	3.4026	3.4026	1.6230	1.6230	1.6230	1.6230	1.6230	1.6230	1.5718	1.5718	
1. แผนการปฏิบัติงาน																				
1.1. อนุรักษ์																				
เชิงปริมาณ																				



หน่วยงาน	รวมทั้งสิ้น			ไตรมาส 1 (ม.ค.- มี.ค.)			ไตรมาส 2 (เม.ย.- มิ.ย.)			ไตรมาส 3 (ก.ค.- ก.ย.)			ไตรมาส 4 (ต.ค.- ธ.ค.)		
	แผน (จ.น.พ.ร.บ.)	แผน (จ.น.บริหาร)	HR	แผน (จ.น.พ.ร.บ.)	แผน (จ.น.บริหาร)	HR	แผน (จ.น.พ.ร.บ.)	แผน (จ.น.บริหาร)	HR	แผน (จ.น.พ.ร.บ.)	แผน (จ.น.บริหาร)	HR	แผน (จ.น.พ.ร.บ.)	แผน (จ.น.บริหาร)	HR
บุคลากรจัดสรร-แผนงาน-เป็นรายการให้ยุทธศาสตร์ เป็นรายการให้รายการธรรม-เป็นรายการให้รายการหน่วยงาน ผลิต/โครงการ-กิจกรรม	ร้อยละ	3	3	3									3	3	3
	- ตัวชี้วัดปริมาณ : ผลภาพรวมตามมาตรฐานการศึกษาที่สูงขึ้นจากปี ที่ส่งมอบให้ผู้ใช้บริการและผู้มีส่วนเกี่ยวข้องในเยาวชนและสตรี														
คน	474	474	240										474	474	240
- ตัวชี้วัดปริมาณ : สัมภาษณ์เสริมสร้างเชิงจิตสำนึกด้วยตนเองภาคใต้ (จังหวัดชาย ยะลา และทวาย)															
<b>2.แผนการใช้งบประมาณ (2.1-2.2-2.3)</b>															
<b>2.1 งบประมาณ</b>	13.3030	13.3030	12.4376	-	-	-	2.1748	6.6515	6.6515	0.0073	6.6515	6.6515	6.6515	6.6515	10.2556
1 : การศึกษาเพื่อความเป็นอยู่	13.3030	13.3030	12.4376	-	-	-	2.1748	6.6515	6.6515	0.0073	6.6515	6.6515	6.6515	6.6515	10.2556
- รายจ่ายประจำ	6.7180	6.7180	7.0782	-	-	-	-	3.3590	3.3590	0.0073	3.3590	3.3590	3.3590	3.3590	7.0710
2 : ฝึกอบรมเพื่อพัฒนาเยาวชน	6.7180	6.7180	7.0782	-	-	-	2.1748	3.3590	3.3590	0.0073	3.3590	3.3590	3.3590	3.3590	7.0710
- รายจ่ายประจำ	6.9850	6.9850	5.3594	-	-	-	-	3.2925	3.2925	-	3.2925	3.2925	3.2925	3.2925	3.1846
6.9850	6.9850	5.3594	-	-	-	2.1748	3.2925	3.2925	0.0073	3.2925	3.2925	3.2925	3.2925	3.1846	
<b>โครงการที่ 4 : โครงการเสริมสร้างสังคม</b>	8.3829	1.1457	1.0581	-	-	-	0.3000	0.3000	0.3000	-	4.0415	4.0415	4.0415	0.8457	0.9581
<b>1. แผนการปฏิบัติงาน</b>															
<b>1.1 ตัวชี้วัด</b>															
<b>เชิงปริมาณ</b>															
- จำนวนกิจกรรมที่สอดคล้องกับตัวชี้วัด ลักษณะค่าเฉลี่ยและสังคมวัฒนธรรม จชต.	3	3	3	-	-	-	-	-	-	-	-	-	3	3	3
<b>1.2 กิจกรรมหลัก</b>															
กิจกรรมที่ 1 : ส่งเสริมให้ชุมชนที่															
- ตัวชี้วัดปริมาณ : จำนวนกิจกรรมที่สอดคล้องกับตัวชี้วัดลักษณะค่าเฉลี่ยและสังคมวัฒนธรรม จชต.	3	3	3	-	-	-	-	-	-	-	-	-	3	3	3
<b>2.แผนการใช้งบประมาณ (2.1-2.2-2.3)</b>															
<b>2.1 งบประมาณ</b>	8.3829	1.1457	1.0581	-	-	-	0.3000	0.3000	0.3000	-	4.0415	4.0415	4.0415	0.8457	0.9581
1 : ส่งเสริมให้ชุมชนที่	8.3829	1.1457	1.0581	-	-	-	0.3000	0.3000	0.3000	-	4.0415	4.0415	4.0415	0.8457	0.9581
- รายจ่ายประจำ	8.3829	1.1457	1.0581	-	-	-	-	0.3000	0.3000	-	4.0415	4.0415	4.0415	0.8457	0.9581
<b>โครงการที่ 5 : โครงการสนับสนุน มัสยิด ชัยยืน ในจังหวัดชายแดนภาคใต้</b>	58.6536	535.6536	534.6682	121.0880	138.4345	138.4345	160.9391	163.5345	160.9391	148.3628	118.3423	118.1400	118.3423	118.1400	141.0939
<b>1. แผนการปฏิบัติงาน</b>															
<b>1.1 ตัวชี้วัด</b>															
<b>เชิงปริมาณ</b>															
- จำนวนหมู่บ้านที่ได้รับการจัดงบประมาณหมู่บ้าน	1.969	1.969	1.969	1.969	1.969	1.969	1.969	1.969	1.969	1.969	1.969	1.969	1.969	1.969	1.969
<b>1.2 กิจกรรมหลัก</b>															
กิจกรรมที่ 1 : งานสนับสนุน															
- ตัวชี้วัดปริมาณ : จำนวนหมู่บ้านที่ได้รับการจัดงบประมาณหมู่บ้าน	1.969	1.969	1.969	1.969	1.969	1.969	1.969	1.969	1.969	1.969	1.969	1.969	1.969	1.969	1.969
<b>2.แผนการใช้งบประมาณ (2.1-2.2-2.3)</b>															
<b>2.1 งบประมาณ</b>	58.6536	535.6536	534.6682	121.0880	138.4345	138.4345	160.9391	163.5345	160.9391	148.3628	118.3423	118.1400	118.3423	118.1400	141.0939





บุคลากรจัดสรร-แผนงาน-เป้าหมาย/โครงการ-กิจกรรม	หน่วยนับ	รวมทั้งสิ้น			ไตรมาส 1 (ม.ค.- มี.ค.)			ไตรมาส 2 (เม.ย.- มิ.ย.)			ไตรมาส 3 (ก.ค.- ก.ย.)			ไตรมาส 4 (ต.ค.- ธ.ค.)			
		แผน (จ.น. พ.ร.บ.)	แผน (จ.น. บริษัท)	สร	แผน (จ.น. พ.ร.บ.)	แผน (จ.น. บริษัท)	สร	แผน (จ.น. พ.ร.บ.)	แผน (จ.น. บริษัท)	สร	แผน (จ.น. พ.ร.บ.)	แผน (จ.น. บริษัท)	สร	แผน (จ.น. พ.ร.บ.)	แผน (จ.น. บริษัท)	สร	
1. แผนการปฏิบัติงาน																	
1.1 ตัวชี้วัด																	
เชิงปริมาณ																	
- จำนวนแรงงานต่าง (บุคคลไม่มีสัญชาติไทย) มีเอกสารแสดงหลักฐานถูกต้อง	ราย	133,000	133,000	81,675	33,000	33,000	18,193	33,000	33,000	33,000	10,011	33,000	33,000	33,000	6,373	34,000	47,098
1.2 กิจกรรมหลัก																	
กิจกรรมที่ 1 : สำรวจ ปรับปรุง และกำหนดสถานะบุคคลที่ไม่มีสัญชาติไทย																	
- ตัวชี้วัดเชิงปริมาณ : จำนวนแรงงานต่าง (บุคคลไม่มีสัญชาติไทย) มี	คน	133,000	133,000	81,675	33,000	33,000	18,193	33,000	33,000	33,000	10,011	33,000	33,000	33,000	6,373	34,000	47,098
ตั้งตัว (บุคคลไม่มีสัญชาติไทย) มี																	
2.แผนการใช้เงินงบประมาณที่ใช้เงินงบประมาณ																	
2.1 งบประมาณ																	
1 : สำรวจ ปรับปรุง และกำหนดสถานะบุคคลที่ไม่มีสัญชาติไทย		10,6610	10,6610	5,2868	5,5903	5,5903	0,2882	5,5903	5,5903	5,5903	0,7805	5,5903	5,5903	5,5903	1,4117	5,5903	2,7964
- รายจ่ายประจำ																	
10,6610		10,6610	10,6610	5,2868	5,5903	5,5903	0,2882	5,5903	5,5903	5,5903	0,7805	5,5903	5,5903	5,5903	1,4117	5,5903	2,7964
51,4494		51,4494	50,4494	47,9944	10,1137	10,1137	7,5577	21,7057	19,3380	6,3994	8,3994	9,8150	7,6840	9,2052	13,3138	9,8150	22,8322
โครงการที่ 2 : โครงการขับเคลื่อนงานเมืองทันและแก้ไขสุขภาพระดับชุมชน (เพิ่มประสิทธิภาพการให้บริการด้านสุขภาพ)																	
1. แผนการปฏิบัติงาน																	
1.1 ตัวชี้วัด																	
เชิงปริมาณ																	
- จำนวนปฏิบัติการตรวจตาในจังหวัดและปราบปรามในพื้นที่อำเภอ	อำเภอ	878	878	878	878	878	878	878	878	878	878	878	878	878	878	878	878
1.2 กิจกรรมหลัก																	
กิจกรรมที่ 1 : ขับเคลื่อนแผนงานป้องกันและแก้ไขปัญหาการดื่มสุราระดับพื้นที่																	
- ตัวชี้วัดเชิงปริมาณ : ตรวจตาและเฝ้าระวังและปราบปรามพื้นที่เสี่ยง	อำเภอ	878	878	878	878	878	878	878	878	878	878	878	878	878	878	878	878
2.แผนการใช้จ่ายงบประมาณ (2.1.2.2.4.3)																	
2.1 งบประมาณ																	
1 : ขับเคลื่อนแผนงานป้องกันและแก้ไขปัญหาการดื่มสุราระดับพื้นที่		51,4494	50,4494	47,9944	10,1137	10,1137	7,5577	21,7057	19,3380	6,3994	8,3994	9,8150	7,6840	9,2052	13,3138	9,8150	22,8322
- รายจ่ายลงทุน																	
11,5920		11,5920	11,5920	11,5920	11,5920	11,5920	11,5920	11,5920	11,5920	11,5920	11,5920	11,5920	11,5920	11,5920	11,5920	11,5920	11,5920
- รายจ่ายประจำ																	
39,8574		39,8574	38,8574	36,4474	10,1137	10,1137	7,5577	10,1137	7,7460	6,3994	8,3994	9,8150	7,6840	9,2052	13,3138	9,8150	22,8322
แผนงาน : แผนงานบูรณาการป้องกัน ปราบปราม และบำบัดรักษาผู้ติดยาเสพติด		136,6292	126,6292	121,5805	37,5769	37,5769	11,8700	32,4756	24,9356	28,8420	25,7474	33,2874	25,7474	25,4702	38,3674	33,2873	55,3982
เป้าหมาย : แผนงานบูรณาการป้องกัน ปราบปราม และบำบัดรักษาผู้ติดยาเสพติด		136,6292	126,6292	121,5805	37,5769	37,5769	11,8700	32,4756	24,9356	28,8420	25,7474	33,2874	25,7474	25,4702	38,3674	33,2873	55,3982

บุคลากร/โครงการ-แผนงาน-เป็นประสังชีพยุทธศาสตร์ เป้าหมายการให้บริการกระทรวง-เป้าหมายการให้บริการหน่วยงาน ผลผลิต/โครงการ-กิจกรรม	รวมทั้งสิ้น			ไตรมาส 1 (ค.ค.-ธ.ค.)			ไตรมาส 2 (ม.ค.-มิ.ย.)			ไตรมาส 3 (ก.ค.-ก.ย.)			ไตรมาส 4 (ต.ค.-ธ.ย.)		
	แผน (เงิน พ.ร.บ.)	แผน (เงิน บริหาร)	ผล	แผน (เงิน พ.ร.บ.)	แผน (เงิน บริหาร)	ผล	แผน (เงิน พ.ร.บ.)	แผน (เงิน บริหาร)	ผล	แผน (เงิน พ.ร.บ.)	แผน (เงิน บริหาร)	ผล	แผน (เงิน พ.ร.บ.)	แผน (เงิน บริหาร)	ผล
เป้าหมายการให้บริการกระทรวง : สักสมมีความสนใจเรียบร้อย และปลอดภัย	136.6292	126.6292	121.5605	37.5789	37.5789	11.8700	32.4756	24.9356	28.8420	33.2874	25.7474	25.4702	33.2873	38.3674	55.3982
- ตัวชี้วัดเชิงปริมาณ : ร้อยละของประชาชนกลุ่มเป้าหมายที่ได้รับ ประโยชน์จากการพัฒนาและแก้ไขปัญหาค่าใช้จ่ายด้านแนว พระราชดำรินี้และหลักปรัชญาของเศรษฐกิจพอเพียง	80	80	108.04	N/A	N/A	N/A	N/A	N/A	N/A	N/A	N/A	N/A	80	80	108.04
- ตัวชี้วัดเชิงปริมาณ : ร้อยละของบюджетเป้าหมายที่ได้รับการ สนับสนุนให้มีความพร้อมในการป้องกันและบรรเทาสาธารณภัย	100	100	100	N/A	N/A	N/A	N/A	N/A	N/A	N/A	N/A	N/A	100	100	100
- ตัวชี้วัดเชิงคุณภาพ : ร้อยละเฉลี่ยต่อหัวของหมู่บ้าน/ ชุมชนที่มีมาตรการในการรักษาความปลอดภัยในชีวิตและ ทรัพย์สิน	57	57	98.85	N/A	N/A	N/A	N/A	N/A	52.03	N/A	N/A	98.85	57	57	98.85
เป้าหมายการให้บริการหน่วยงาน : การรักษาดูแลน้ตง ภายในและการจัดการของกรมการปกครองเมืองกาฬและ	136.6292	126.6292	121.5605	37.5789	37.5789	11.8700	32.4756	24.9356	28.8420	33.2874	25.7474	25.4702	33.2873	38.3674	55.3982
ประจักษ์/ตัวชี้วัดเชิงปริมาณ : การดำเนินงานรักษาความมั่นคง ภายในแบบทงเร็วพร้อมและมีการรักษาความสงบเรียบร้อย	1,500,000	1,500,000	3,000,383	375,000	375,000	1,083,006	375,000	375,000	1,196,041	375,000	375,000	381,072	375,000	375,000	340,264
โครงการที่ 1 : โครงการเสริมสร้างประสิทธิภาพการ ป้องกันและแก้ไขปัญหาลาดพิง	136.6292	126.6292	121.5805	37.5789	37.5789	11.8700	32.4756	24.9356	28.8420	33.2874	25.7474	25.4702	33.2873	38.3674	55.3982
1. แผนการปฏิบัติงาน															
1.1 ตัวชี้วัด															
เชิงคุณภาพ															
- ร้อยละการที่ของหมู่บ้านชุมชนเข้มแข็ง ปัญหาความปลอดภัยลดลง ผู้เสพ/ผู้ติดยาเสพติด ได้รับการบำบัดรักษาตามความเหมาะสมและ	60	60	73.83				60	60	72.18				60	60	73.83
1.2 กิจกรรมหลัก															
กิจกรรมที่ 1 : การเสริมสร้าง ประสิทธิภาพการป้องกันและแก้ไข															
- ตัวชี้วัดเชิงปริมาณ : ร้อยละของผู้ ผ่านบำบัดบำบัดได้รับการติดตาม ช่วยเหลือโดยเฉลี่ยที่หมู่บ้านชุมชน	60	60	105.30										60	60	105.30
กิจกรรมที่ 2 : การเสริมสร้างชุมชนและ หมู่บ้านเข้มแข็งเพื่อเอาชนะยาเสพติด															
ตัวชี้วัดเชิงปริมาณ : ร้อยละของ หมู่บ้านชุมชน ปัญหาความปลอดภัยลดลง ผู้ เสพ/ผู้ติดยาเสพติดได้รับการ บำบัดรักษาตามความเหมาะสมและ	60	60	73.83				60	60	72.18				60	60	73.83
2.แผนการใช้จ่ายงบประมาณ (2.1+2.2+2.3)	136.6292	126.6292	121.5605	37.5789	37.5789	11.8700	32.4756	24.9356	28.8420	33.2874	25.7474	25.4702	33.2873	38.3674	55.3982
2.1 งบประมาณ	136.6292	126.6292	121.5605	37.5789	37.5789	11.8700	32.4756	24.9356	28.8420	33.2874	25.7474	25.4702	33.2873	38.3674	55.3982
1 : การเสริมสร้างประสิทธิภาพการ ป้องกันและแก้ไขปัญหาลาดพิง	101.7225	91.7225	87.3799	28.8522	28.8522	8.1180	23.7469	16.2069	19.7396	24.5607	17.0207	17.4052	24.5607	29.6408	42.1171
- รายจ่ายประจำ	101.7225	91.7225	87.3799	28.8522	28.8522	8.1180	23.7469	16.2069	19.7396	24.5607	17.0207	17.4052	24.5607	29.6408	42.1171

เป้าหมายการให้บริการ-กิจกรรม	หน่วยงาน	รวมทั้งสิ้น			ไตรมาส 1 (ค.ค.-ธ.ค.)			ไตรมาส 2 (ม.ค.-มิ.ย.)			ไตรมาส 3 (ก.ค.-ก.ย.)			ไตรมาส 4 (ต.ค.-ธ.ย.)		
		แผน (จ.น. พ.ร.บ.)	แผน (จ.น. บริษัท)	MR	แผน (จ.น. พ.ร.บ.)	แผน (จ.น. บริษัท)	MR	แผน (จ.น. พ.ร.บ.)	แผน (จ.น. บริษัท)	MR	แผน (จ.น. พ.ร.บ.)	แผน (จ.น. บริษัท)	MR	แผน (จ.น. พ.ร.บ.)	แผน (จ.น. บริษัท)	MR
ยุทธศาสตร์จัดสรร-แผนงาน-เป้าหมายเชิงยุทธศาสตร์ เป้าหมายการให้บริการทรง-เป้าหมายการให้บริการหน่วยงาน ผลิต/โครงการ-กิจกรรม																
2 : การเสริมสร้างชุมชนและหมู่บ้าน เข้มแข็งเพื่อเอาชนะยาเสพติดอย่างยั่งยืน - ราชบุรีประจำ		34.9057	34.9067	34.2006	8.7267	8.7267	3.7620	8.7267	8.7267	9.1024	8.7267	8.7267	8.0650	8.7266	8.7266	13.2812
แผนงาน : แผนงานยุทธศาสตร์เพื่อสนับสนุนด้านความมั่นคง		34.9057	34.9067	34.2006	8.7267	8.7267	3.7620	8.7267	8.7267	9.1024	8.7267	8.7267	8.0650	8.7266	8.7266	13.2812
เป้าหมาย : แผนงานยุทธศาสตร์เพื่อสนับสนุนด้านความมั่นคง		46.0624	32.9589	31.6726	11.2500	11.2500	0.9603	11.2500	5.3281	11.4103	11.2500	5.8593	2.7199	11.7812	10.5215	16.5822
เป้าหมายการให้บริการทรง : สัตว์มีความสงบเรียบร้อย และปลอดภัย		46.0624	32.9589	31.6726	11.2500	11.2500	0.9603	11.2500	5.3281	11.4103	11.2500	5.8593	2.7199	11.7812	10.5215	16.5822
- สัตว์เลี้ยงมีราคา : วัตถุประสงค์ของโครงการมุ่งเป้าหมายที่ปรับปรุง ประโยชน์จากกัญชาและเมล็ดงาปลูกที่ไร้ออกซิเจนด้วย พระราชดำริและหลักปรัชญาของเศรษฐกิจพอเพียง	วิจัย	80	80	108.04			N/A			N/A			N/A	80	80	108.04
- สัตว์เลี้ยงมีราคา : วัตถุประสงค์ของโครงการมุ่งเป้าหมายที่ปรับปรุง ประโยชน์จากกัญชาและเมล็ดงาปลูกที่ไร้ออกซิเจนด้วย พระราชดำริและหลักปรัชญาของเศรษฐกิจพอเพียง	วิจัย	100	100	100			N/A			N/A			N/A	100	100	100
- สัตว์เลี้ยงมีราคา : วัตถุประสงค์ของโครงการมุ่งเป้าหมายที่ปรับปรุง ประโยชน์จากกัญชาและเมล็ดงาปลูกที่ไร้ออกซิเจนด้วย พระราชดำริและหลักปรัชญาของเศรษฐกิจพอเพียง	ไม่ต่ำกว่า วิจัย	57	57	98.85			N/A			52.03			98.85	57	57	98.85
เป้าหมายการให้บริการทรง : การรักษาดูแลสัตว์ ภายในโครงการให้บริการหน่วยงาน : การรักษาดูแลสัตว์ ภายในโครงการให้บริการหน่วยงาน : การรักษาดูแลสัตว์ ภายในโครงการให้บริการหน่วยงาน : การรักษาดูแลสัตว์		46.0624	32.9589	31.6726	11.2500	11.2500	0.9603	11.2500	5.3281	11.4103	11.2500	5.8593	2.7199	11.7812	10.5215	16.5822
ประจักษ์ผลเชิงประจักษ์ : การดำเนินงานโครงการ ภายในโครงการให้บริการหน่วยงาน : การรักษาดูแลสัตว์ ภายในโครงการให้บริการหน่วยงาน : การรักษาดูแลสัตว์ ภายในโครงการให้บริการหน่วยงาน : การรักษาดูแลสัตว์	ค้น	1,500,000	1,500,000	3,000,363	375,000	375,000	1,083,006	375,000	375,000	1,196,041	375,000	375,000	381,072	375,000	375,000	360,264
โครงการที่ 1 : โครงการขับเคลื่อนนโยบายองค์กร 1. แผนการปฏิบัติงาน 1.1 ตัวชี้วัด เชิงปริมาณ		46.0624	32.9589	31.6726	11.2500	11.2500	0.9603	11.2500	5.3281	11.4103	11.2500	5.8593	2.7199	11.7812	10.5215	16.5822
- จำนวนชุดปฏิบัติการประจำตำบลที่เข้ารับ การอบรมการสร้างความปลอดภัย	จำ	877	877	803	0	0	0	0	0	290	438	438	0	439	439	513
เชิงคุณภาพ																
- วัตถุประสงค์ของโครงการ : จำนวนชุด ปฏิบัติการประจำตำบลที่เข้ารับ การอบรมการสร้างความปลอดภัย	วิจัย	75	75	91.56						33.06				75	75	91.56
1.2 กิจกรรมหลัก																
กิจกรรมที่ 1 : การเสริมสร้างการมีส่วนร่วมของทุกภาคส่วน																
- สัตว์เลี้ยงมีราคา : จำนวนชุด ปฏิบัติการประจำตำบลที่เข้ารับ การอบรมการสร้างความปลอดภัย	ชุดปฏิบัติการ	877	877	803						290				877	877	513
2.แผนการใช้จ่ายงบประมาณ (2.1+2.2+2.3)																
2.1 งบประมาณ																
1 : การเสริมสร้างการมีส่วนร่วมของ - ราชบุรีประจำ		46.0624	32.9589	31.6726	11.2500	11.2500	0.9603	11.2500	5.3281	11.4103	11.2500	5.8593	2.7199	11.7812	10.5215	16.5822
		46.0624	32.9589	31.6726	11.2500	11.2500	0.9603	11.2500	5.3281	11.4103	11.2500	5.8593	2.7199	11.7812	10.5215	16.5822
		46.0624	32.9589	31.6726	11.2500	11.2500	0.9603	11.2500	5.3281	11.4103	11.2500	5.8593	2.7199	11.7812	10.5215	16.5822
		46.0624	32.9589	31.6726	11.2500	11.2500	0.9603	11.2500	5.3281	11.4103	11.2500	5.8593	2.7199	11.7812	10.5215	16.5822











วัตถุประสงค์จัดสรร-แผนงาน-เป็นประสงค์เชิงยุทธศาสตร์ เป้าหมายให้กิจการของรัฐ-เป้าหมายการใช้บริการหน่วยงาน ผลิตภัณฑ์/โครงการ-กิจกรรม	หน่วยนับ	รวมทั้งสิ้น			ไตรมาส 1 (ม.ค.- มี.ค.)			ไตรมาส 2 (เม.ย.- มิ.ย.)			ไตรมาส 3 (ก.ค.- ก.ย.)			ไตรมาส 4 (ต.ค.- ธ.ย.)					
		แผน (เงิน พ.ร.บ.)	แผน (เงิน งบฯ)	สร	แผน (เงิน พ.ร.บ.)	แผน (เงิน งบฯ)	สร	แผน (เงิน พ.ร.บ.)	แผน (เงิน งบฯ)	สร	แผน (เงิน พ.ร.บ.)	แผน (เงิน งบฯ)	สร	แผน (เงิน พ.ร.บ.)	แผน (เงิน งบฯ)	สร			
2.แผนการใช้งบประมาณ (2.1,2.2,2.3)		13.4000	13.4000	13.1765	-	-	-	-	-	-	-	-	7.2000	7.2000	7.2000	6.2000	6.2000	6.2000	13.1765
2.1 งบประมาณ		13.4000	13.4000	13.1765	-	-	-	-	-	-	-	-	7.2000	7.2000	7.2000	6.2000	6.2000	6.2000	13.1765
1 : หน่วยงานสนับสนุนการพัฒนา ระบบเศรษฐกิจภาคตะวันออก		13.4000	13.4000	13.1765	-	-	-	-	-	-	-	-	7.2000	7.2000	7.2000	6.2000	6.2000	6.2000	13.1765
- รายจ่ายประจำ		13.4000	13.4000	13.1765	-	-	-	-	-	-	-	-	7.2000	7.2000	7.2000	6.2000	6.2000	6.2000	13.1765

แบบจัดทำแผน / รายงานผลการปฏิบัติงานและการใช้จ่ายงบประมาณ ประจำปีงบประมาณ พ.ศ. 2563

แบบ สป.บ.301

งบส่วนราชการ / รัฐบาลกิจ  
 งบกลาง

รหัส : 15000  
รหัส : 15003

รายงานแผน  
 รายงานผล

กระทรวง : กระทรวงมหาดไทย  
ส่วนราชการ/รัฐวิสาหกิจ : กรมการปกครอง

หน่วย : สำนักงาน (กรณี 4 ตำบล )

หน่วยงาน	รวมทั้งสิ้น		ไตรมาส 1 (ม.ค.-ธ.ค.)		ไตรมาส 2 (ม.ค.-มิ.ย.)		ไตรมาส 3 (เม.ย.-ต.ค.)		ไตรมาส 4 (ก.ค.-ก.ย.)		ผล
	แผน (จ.ร.บ.)	ผล (จ.ร.บ.)	แผน (จ.ร.บ.)	ผล (จ.ร.บ.)	แผน (จ.ร.บ.)	ผล (จ.ร.บ.)	แผน (จ.ร.บ.)	ผล (จ.ร.บ.)	แผน (จ.ร.บ.)	ผล (จ.ร.บ.)	
บุคลากรจัดสรร-แผนงาน-เป็นประจําซึ่งบุคลากร เป็นการให้บริการตรง-เป้าหมายการให้บริการหน่วยงาน ผลผลิต/โครงการ-กิจกรรม											
ผลสัมฤทธิ์ : ผลที่ฝ่ายปกครองไม่ทราบความมั่นคงภายในมี ประสิทธิภาพ สามารถลดปัญหาความขัดแย้งและความไม่สงบ เรียบร้อยในพื้นที่											
ทั้งนี้	1,500,000	3,000,383	375,000	1,083,006	375,000	1,196,041	375,000	381,072	375,000	375,000	340,076
ข้อสังเกต	90	92.31	60	52.28	70	70.7	80	87.83	90	90	92.31
ระดับ	5	5	5	5	5	5	5	5	5	5	5
บุคลากรจัดสรร : บุคลากรดำเนินการสร้างการเติบโตบนคุณภาพชีวิตที่เป็น มิตรต่อสิ่งแวดล้อม	4,7310	3,6649	1,2450	1,2450	1,2450	1,2319	1,2450	1,2450	1,1205	1,1205	2,4330
แผนงาน : แผนงานยุทธศาสตร์สร้างการเติบโตอย่างยั่งยืน อนุจักร์ พื้นที่ และป้องกันการค้าขายที่ผิดกฎหมาย	4,7310	3,6649	1,2450	1,2450	1,2450	1,2319	1,2450	1,2450	1,1205	1,1205	2,4330
เป้าหมาย : แผนงานยุทธศาสตร์สร้างการเติบโตอย่างยั่งยืน อนุจักร์ พื้นที่ และป้องกันการค้าขายที่ผิดกฎหมาย	4,7310	3,6649	1,2450	1,2450	1,2450	1,2319	1,2450	1,2450	1,1205	1,1205	2,4330
เป้าหมายการให้บริการกระทรวง : สภาพแวดล้อมในพื้นที่มี คุณภาพเอื้อต่อการพัฒนา	4,7310	3,6649	1,2450	1,2450	1,2450	1,2319	1,2450	1,2450	1,1205	1,1205	2,4330
- ตัวชี้วัดเชิงปริมาณ : ประชาชนได้รับการบริการที่ดีและมี ของรู้มีการบริการที่ดีและมีของรู้มีการบริการที่ดีและมี	81,000	79,904	10,000	10,174	30,000	41,274	30,000	22,532	81,000	81,000	9,715
- ตัวชี้วัดเชิงปริมาณ : พื้นที่ที่ใช้บริการจากภายในพื้นที่มี	33,778	33,778	33,778	33,778	33,778	33,778	33,778	33,778	33,778	33,778	33,778
- ตัวชี้วัดเชิงปริมาณ : จำนวนคดีที่ได้รับความเสียหาย ก่อสร้างและปรับปรุงซ่อมแซมถนนในท้องถิ่น	164,000	214,664	164,000	53,182	164,000	54,826	164,000	40,892	164,000	164,000	65,764
- ตัวชี้วัดเชิงปริมาณ : ร้อยละของพื้นที่ป่าชุมชนที่มีการ ก่อสร้างและปรับปรุงซ่อมแซมถนนในท้องถิ่น	100	80	100	0	100	60	100	20	100	100	0
- ตัวชี้วัดเชิงปริมาณ : ร้อยละความสำเร็จของการบริการจัดการ สภาพแวดล้อมในพื้นที่เป้าหมาย	70	70	70	70	70	70	70	N/A	70	70	70
เป้าหมายการให้บริการหน่วยงาน : ฝึกอบรมบุคลากรส่วนท้องถิ่น การบริหารงานภาครัฐและบูรณาการงานทุกภาคส่วนอย่างมี	4,7310	3,6649	1,2450	1,2450	1,2450	1,2319	1,2450	1,2450	1,1205	1,1205	2,4330

ยุทธศาสตร์จัดสรร-แผนงาน-เป็นประโยชน์ยุทธศาสตร์ เป้าหมายการให้บริการตรง-เป้าหมายการให้บริการหน่วยงาน ผลผลิตโครงการ/กิจกรรม	หน่วยนับ	รวมทั้งสิ้น			ไตรมาส 1 (ค.ค.-ธ.ค.)			ไตรมาส 2 (ม.ค.-มิ.ย.)			ไตรมาส 3 (ก.ค.-ก.ย.)			ไตรมาส 4 (ต.ค.-ก.ม.)		
		แผน (จ.น. พ.ร.บ.)	แผน (จ.น. บริษัท)	สร	แผน (จ.น. พ.ร.บ.)	แผน (จ.น. บริษัท)	สร	แผน (จ.น. พ.ร.บ.)	แผน (จ.น. บริษัท)	สร	แผน (จ.น. พ.ร.บ.)	แผน (จ.น. บริษัท)	สร	แผน (จ.น. พ.ร.บ.)	แผน (จ.น. บริษัท)	สร
- สวัสดิ์สังคมภาพ : ข้อตกลงการดำเนินงานเป็น ปฏิบัตการเรื่องเงิน ร้องทุกข์ ขอความช่วยเหลือ อำนวย ความเป็นธรรม ปฏิบัติความดีต่อเพื่อนในประชาชาติ ผู้ดี	ร้อยละ	90	90	92.31	60	60	52.28	70	70	70.7	80	80	87.83	90	90	92.31
โครงการที่ 1 : โครงการสนับสนุนแผนการ จัดการปัญหาที่ค้างคาในหน้าที่ฝ่ายปกครอง		4.7310	4.7310	3.6649	1.2450	1.2450	-	1.2450	1.2450	1.2319	1.1205	1.1205	-	1.1205	1.1205	2.4330
1. แผนการปฏิบัติงาน																
1.1 สวัสดิ์สังคม																
เชิงอุปถัมภ์																
- บุคลากรจัดการการปกครองที่เข้าจับ การอบรมไม่น้อยกว่าร้อยละ 90 ของ เป้าหมาย มีความรู้ความเข้าใจเกี่ยวกับการ ปฏิบัติหน้าที่ของ	ร้อยละ	90	90	50						25				90	90	25
ผู้ปฏิบัติหน้าที่ของ																
กิจกรรมที่ 1 : พัฒนาประสิทธิภาพ จัดปัญหาที่ค้างคาในหน้าที่ฝ่าย																
- สวัสดิ์สังคม : พัฒนา ประสิทธิภาพการจัดการปัญหาที่ค้างคา ในหน้าที่ฝ่ายปกครองให้แต่ละ	จังหวัด	B	B	2	4	4	0	4	4	2	0	0	0	0	0	0
2. แผนการปฏิบัติงาน (2.1+2.2+2.3)		4.7310	4.7310	3.6649	1.2450	1.2450	-	1.2450	1.2450	1.2319	1.1205	1.1205	-	1.1205	1.1205	2.4330
2.1 งบประมาณ		4.7310	4.7310	3.6649	1.2450	1.2450	-	1.2450	1.2450	1.2319	1.1205	1.1205	-	1.1205	1.1205	2.4330
1 : พัฒนาประสิทธิภาพการจัดปัญหา - รายจ่ายประจำ		4.7310	4.7310	3.6649	1.2450	1.2450	-	1.2450	1.2450	1.2319	1.1205	1.1205	-	1.1205	1.1205	2.4330



หน่วยงาน	ชื่อโครงการ/กิจกรรม	รวมทั้งสิ้น			ไตรมาส 1 (ม.ค. - มี.ค.)			ไตรมาส 2 (เม.ย. - มิ.ย.)			ไตรมาส 3 (ก.ค. - ก.ย.)			ไตรมาส 4 (ต.ค. - ธ.ค.)		
		แผน (เงิน พ.ร.บ.)	แผน (เงิน งบฯ)	งบ	แผน (เงิน พ.ร.บ.)	แผน (เงิน งบฯ)	งบ	แผน (เงิน พ.ร.บ.)	แผน (เงิน งบฯ)	งบ	แผน (เงิน พ.ร.บ.)	แผน (เงิน งบฯ)	งบ	แผน (เงิน พ.ร.บ.)	แผน (เงิน งบฯ)	งบ
		90	90	92.31	60	60	60	70	70	70.7	80	80	80	90	90	90
ขัอมตะ	ขัอมตะ	38,3896	38,3896	38,3894	11,9100	11,9100	38,3894	9,7022	9,7022	-	15,6050	15,6050	16,9182	1,1724	1,1724	21,4712
ขัอมตะ	ขัอมตะ	2,000,000	2,000,000	1,875,541	450,000	450,000	836,318	450,000	450,000	878,375	450,000	450,000	878,375	650,000	650,000	73,239
ขัอมตะ	ขัอมตะ	200,000	200,000	271,315	50,000	50,000	62,010	50,000	50,000	137,769	50,000	50,000	137,769	50,000	50,000	71,516
ขัอมตะ	ขัอมตะ	38,3896	38,3896	38,3894	11,9100	11,9100	38,3894	9,7022	9,7022	-	15,6050	15,6050	16,9182	1,1724	1,1724	21,4712
ขัอมตะ	ขัอมตะ	38,3896	38,3896	38,3894	11,9100	11,9100	38,3894	9,7022	9,7022	-	15,6050	15,6050	16,9182	1,1724	1,1724	21,4712
ขัอมตะ	ขัอมตะ	38,3896	38,3896	38,3894	11,9100	11,9100	38,3894	9,7022	9,7022	-	15,6050	15,6050	16,9182	1,1724	1,1724	21,4712
ขัอมตะ	ขัอมตะ	14,6696	14,6696	14,4796	-	-	-	9,7022	9,7022	-	3,6950	3,6950	4,9284	1,1724	1,1724	9,5512
ขัอมตะ	ขัอมตะ	23,8200	23,8200	23,9098	11,9100	11,9100	-	-	-	-	11,9100	11,9100	11,9698	-	-	11,9200
ขัอมตะ	ขัอมตะ	161,4600	161,4600	157,9221	36,5387	36,5387	2,9784	67,8013	67,8013	45,2297	28,5600	28,5600	65,9150	28,5600	28,5600	43,7990
ขัอมตะ	ขัอมตะ	90	90	92.31	60	60	52.28	70	70	70.7	80	80	87.83	90	90	92.31
ขัอมตะ	ขัอมตะ	90	90	92.31	60	60	52.28	70	70	70.7	80	80	87.83	90	90	92.31
ขัอมตะ	ขัอมตะ	161,4600	161,4600	157,9221	36,5387	36,5387	2,9784	67,8013	67,8013	45,2297	28,5600	28,5600	65,9150	28,5600	28,5600	43,7990
ขัอมตะ	ขัอมตะ	161,4600	161,4600	157,9221	36,5387	36,5387	2,9784	67,8013	67,8013	45,2297	28,5600	28,5600	65,9150	28,5600	28,5600	43,7990
ขัอมตะ	ขัอมตะ	161,4600	161,4600	157,9221	36,5387	36,5387	2,9784	67,8013	67,8013	45,2297	28,5600	28,5600	65,9150	28,5600	28,5600	43,7990
ขัอมตะ	ขัอมตะ	25,4600	25,4600	22,2729	-	-	-	25,4600	25,4600	-	-	-	4,9293	-	-	17,8520
ขัอมตะ	ขัอมตะ	136,0000	136,0000	135,6492	36,5387	36,5387	2,9784	42,3413	42,3413	45,2297	28,5600	28,5600	60,9940	28,5600	28,5600	26,4470

หน่วยงาน/โครงการ	รวมทั้งสิ้น		ไตรมาส 1 (ค.ค.-ธ.ค.)		ไตรมาส 2 (ม.ค.-พ.ค.)		ไตรมาส 3 (เม.ย.-มิ.ย.)		ไตรมาส 4 (ก.ค.-ก.ย.)						
	แผน (เงิน พ.ร.บ.)	แผน (เงิน บริหาร)	แผน (เงิน พ.ร.บ.)	แผน (เงิน บริหาร)	แผน (เงิน พ.ร.บ.)	แผน (เงิน บริหาร)	แผน (เงิน พ.ร.บ.)	แผน (เงิน บริหาร)	แผน (เงิน พ.ร.บ.)	แผน (เงิน บริหาร)					
ศูนย์ส่งเสริมและพัฒนาอาชีพของเกษตรกร โครงการ 3 : โครงการสนับสนุนเกษตรกรรายใหม่ พื้นที่ส่งเสริมและฝึกอบรมเกษตรกร	3,255.6331	3,171.6965	2,617.9917	711.4114	711.4114	176.4249	915.9430	839.3512	240.8622	925.8388	920.7947	893.0565	702.4399	700.1392	1,307.5480
1. แผนภายในปีงบประมาณ															
1.1 ตัดชีวิต															
เริ่มเริ่ม															
- การจัดทำแผนการใช้ของงบประมาณ	95	95	100	0	0	100	0	0	100	0	0	100	95	95	100
- สนับสนุนการบูรณาการและการทำงานร่วมกัน ในหน่วยงานระดับจังหวัดและระดับภาค															
ใช้ ศักยภาพที่มีอยู่															
กิจกรรมที่ 1 : สนับสนุนการบริการงาน ด้านความมั่นคงของอำเภอ															
- จัดซื้อจัดจ้างวัสดุ : วัสดุของกักกัน ผู้ปลูกป่าน้ำส้มสายชูและผักกาด การประเมินผลโครงการฝึกอบรม	90	90	94.39	711.4114	711.4114	176.4249	915.9430	839.3512	240.8622	925.8388	920.7947	893.0565	702.4399	700.1392	1,307.5480
กิจกรรมที่ 2 : การบริการงานอำเภอ															
- จัดซื้อจัดจ้างวัสดุ : วัสดุของกัก จับและแผนการใช้ของงบประมาณ สนับสนุนการบูรณาการและการทำงานร่วมกัน	95	95	100	711.4114	711.4114	176.4249	915.9430	839.3512	240.8622	925.8388	920.7947	893.0565	702.4399	700.1392	1,307.5480
2. แผนการใช้จ่ายงบประมาณปีงบประมาณ															
2.1 งบประมาณ															
1 : สนับสนุนการบริการงานด้านความ - งบจ่ายลงทุน	380.1622	321.1436	255.2191	61.1511	61.1511	5.8697	79.0377	2.4459	2.4459	134.9262	138.4248	70.5300	105.0572	92.8652	125.9595
- งบจ่ายประจำ	273.6310	284.6656	196.6156	33.6376	33.6376	39.6279	79.0377	2.4459	2.4459	134.9262	138.4248	70.5300	105.0572	92.8652	125.9595
2 : การบริการงานอำเภอ	106.5512	67.2750	59.6956	27.5135	27.5135	170.8382	836.9053	836.9053	238.5163	790.9125	770.9931	811.1497	597.3727	581.3942	1,142.2893
- งบจ่ายลงทุน	2,875.4509	2,839.5529	2,362.7725	650.2603	650.2603	9.0296	517.2193	517.2193	3.8522	623.0266	593.1091	371.0654	381.2907	365.3122	658.2392
- งบจ่ายประจำ	1,430.5682	1,394.6702	933.1668	9.0296	9.0296	170.8382	319.6860	319.6860	234.6541	257.8940	287.8840	440.0843	216.0820	216.0820	584.0291
- งบจ่ายประจำ	1,444.8927	1,444.8927	1,429.6058	641.2307	641.2307	170.8382	319.6860	319.6860	234.6541	257.8940	287.8840	440.0843	216.0820	216.0820	584.0291
แผนงาน : แผนงานศูนย์ส่งเสริมและพัฒนาอาชีพของเกษตรกร	3,7027	3,7027	3,6976	2,6718	2,6718	1,0557	1,0309	1,0309	2,1081	2,1081	2,1081	0.1239	0.1239	0.1239	0.4098
เป้าหมาย : แผนงานศูนย์ส่งเสริมและพัฒนาอาชีพของเกษตรกร	3,7027	3,7027	3,6976	2,6718	2,6718	1,0557	1,0309	1,0309	2,1081	2,1081	2,1081	0.1239	0.1239	0.1239	0.4098
เป้าหมายการใช้จ่ายโครงการ : งบสนับสนุนการบริการงาน	3,7027	3,7027	3,6976	2,6718	2,6718	1,0557	1,0309	1,0309	2,1081	2,1081	2,1081	0.1239	0.1239	0.1239	0.4098
งบควบคุมของส่วนท้องถิ่น															
- จัดซื้อจัดจ้าง : วัสดุของกรมส่งเสริมการเกษตร	91	81	98.83			83.30			83.30			91.30	81	81	98.83
บริการศูนย์รวม															
- จัดซื้อจัดจ้าง : วัสดุของศูนย์ส่งเสริมการเกษตร	80	80	99.22			0			36.41			86.65	80	80	99.22
ประสิทธิภาพในการปฏิบัติงานของกรมส่งเสริมการเกษตร															
- จัดซื้อจัดจ้าง : วัสดุของแผนกประเมินผลรวมและ การประเมินผลโครงการ (Integrity & Transparency Assessment : ITA) ของหน่วยงานในสังกัดกรมส่งเสริมการเกษตร	86	86	83.59			0			0			0	86	86	83.59

หน่วยงาน	รวมทั้งสิ้น			ไตรมาส 1 (ค.ค.-ธ.ค.)			ไตรมาส 2 (ม.ค.-มี.ค.)			ไตรมาส 3 (เม.ย.-มิ.ย.)			ไตรมาส 4 (ก.ค.-ก.ย.)			
	แผน (จ.น.พ.ร.บ.)	แผน (จ.น.บ.ร.ท.)	ผล (N/A)	แผน (จ.น.พ.ร.บ.)	แผน (จ.น.บ.ร.ท.)	ผล (N/A)	แผน (จ.น.พ.ร.บ.)	แผน (จ.น.บ.ร.ท.)	ผล (N/A)	แผน (จ.น.พ.ร.บ.)	แผน (จ.น.บ.ร.ท.)	ผล (N/A)	แผน (จ.น.พ.ร.บ.)	แผน (จ.น.บ.ร.ท.)	ผล (N/A)	
บุคลากรจัดสรร-แผนงาน-ปีงบประมาณ-ผู้ดูแล เป้าหมายการให้บริการตรง-เป้าหมายการให้บริการนอกรวม ผลผลิตโครงการ-กิจกรรม	ผู้ดูแล	94	70	95.87												
		3,7027	3,7027	3,6976	2,6718	2,6718	1,0557	1,0309	2,1081	1,0309	1,0309	2,1081	1,0309	1,0309	2,1081	0.4098
- สวัสดิ์เชิงคุณภาพ : รับผิดชอบต่อลูกค้าอย่างเต็มที่ผ่าน เกณฑ์การประเมินประสิทธิภาพ (Local Performance Assessment) เป้าหมายการให้บริการนอกรวม : จำนวนผู้ดูแลโครงการ บริหารงานภาครัฐและโครงการทุนภาคส่วนต่างๆ	ผู้ดูแล	90	90	92.31	60	60	52.28	70	70.7	80	80	87.83	90	90	92.31	
		3,7027	3,7027	3,6976	2,6718	2,6718	1,0557	1,0309	2,1081	1,0309	1,0309	2,1081	1,0309	1,0309	2,1081	0.4098
- สวัสดิ์เชิงคุณภาพ : รับผิดชอบต่อลูกค้าอย่างเต็มที่ผ่าน เกณฑ์การประเมินประสิทธิภาพ (Local Performance Assessment) เป้าหมายการให้บริการนอกรวม : จำนวนผู้ดูแลโครงการ บริหารงานภาครัฐและโครงการทุนภาคส่วนต่างๆ	ผู้ดูแล	80	80	89.22												
		3,7027	3,7027	3,6976	2,6718	2,6718	1,0557	1,0309	2,1081	1,0309	1,0309	2,1081	1,0309	1,0309	2,1081	0.4098
โครงการที่ 1 : โครงการสนับสนุนการดำเนินงาน กฎหมายใหม่ที่เกี่ยวข้องกับโครงการที่ออกปฏิรูป กฎหมายและพัฒนากระบวนการยุติธรรม																
1. แผนการปฏิบัติงาน 1.1 สวัสดิ์เชิงคุณภาพ																
เรื่อง		8,000	8,000	2,959	1,800	1,800	861	1,800	524	1,800	1,800	929	2,600	2,600	644	
1.2 กิจกรรมหลัก																
กิจกรรมที่ 1 : ฝึกอบรมผู้ปฏิบัติงานด้าน การไกล่เกลี่ยข้อพิพาททางแพ่งและทาง - สวัสดิ์เชิงคุณภาพ : จำนวนข้าราชการ กรมการปกครองได้รับการอบรมให้ความรู้ ในกรณีที่เกี่ยวข้องกับข้อพิพาททางแพ่งและอาญา	กน	591	591	584			203								591	
		3,7027	3,7027	3,6976	2,6718	2,6718	1,0557	1,0309	2,1081	1,0309	1,0309	2,1081	1,0309	1,0309	2,1081	0.4098
2. แผนการใช้จ่ายงบประมาณ (2.1+2.2+2.3)																
2.1 งบประมาณ		3,7027	3,7027	3,6976	2,6718	2,6718	1,0557	1,0309	2,1081	1,0309	1,0309	2,1081	1,0309	1,0309	2,1081	0.4098
1 : ฝึกอบรมผู้ปฏิบัติงานด้านไกล่ เกลี่ยข้อพิพาททางแพ่งและอาญา - ระบุจ่ายประจำ		3,7027	3,7027	3,6976	2,6718	2,6718	1,0557	1,0309	2,1081	1,0309	1,0309	2,1081	1,0309	1,0309	2,1081	0.4098
แผนงาน : แผนงานพื้นฐานด้านการรับสาคและพัฒนาระบบบริหาร กิจการรัฐ		2,970,7245	2,967,3787	2,757,1896	1,232,6506	1,235,9964	367,3189	747,5418	503,5362	507,2436	507,2436	735,0523	479,9427	479,9427	1,151,2822	
เป้าหมาย : แผนงานพื้นฐานด้านการรับสาคและพัฒนาระบบบริหาร กิจการรัฐ		2,970,7245	2,967,3787	2,757,1896	1,232,6506	1,235,9964	367,3189	747,5418	503,5362	507,2436	507,2436	735,0523	479,9427	479,9427	1,151,2822	
เป้าหมายการให้บริการตรง : องค์กรที่ให้การบริการที่ดีและ สอดคล้องกับความต้องการ - สวัสดิ์เชิงคุณภาพ : รับผิดชอบต่อลูกค้าอย่างเต็มที่ผ่าน เกณฑ์การประเมินประสิทธิภาพ (Local Performance Assessment) เป้าหมายการให้บริการนอกรวม : จำนวนผู้ดูแลโครงการ บริหารงานภาครัฐและโครงการทุนภาคส่วนต่างๆ	ผู้ดูแล	81	81	83.93			83.30								81	98.93
		3,7027	3,7027	3,6976	2,6718	2,6718	1,0557	1,0309	2,1081	1,0309	1,0309	2,1081	1,0309	1,0309	2,1081	0.4098
- สวัสดิ์เชิงคุณภาพ : รับผิดชอบต่อลูกค้าอย่างเต็มที่ผ่าน เกณฑ์การประเมินประสิทธิภาพ (Local Performance Assessment) เป้าหมายการให้บริการนอกรวม : จำนวนผู้ดูแลโครงการ บริหารงานภาครัฐและโครงการทุนภาคส่วนต่างๆ	ผู้ดูแล	80	80	89.22											80	99.22
		3,7027	3,7027	3,6976	2,6718	2,6718	1,0557	1,0309	2,1081	1,0309	1,0309	2,1081	1,0309	1,0309	2,1081	0.4098

หน่วยงาน/โครงการ-กิจกรรม	หน่วยนับ	รวมทั้งสิ้น			ไตรมาส 1 (ก.ค.-ธ.ค.)			ไตรมาส 2 (ม.ค.-มิ.ย.)			ไตรมาส 3 (ก.ค.-ก.ย.)			ไตรมาส 4 (ต.ค.-ก.พ.)		
		แผน (เงิน พ.ร.บ.)	แผน (เงิน บริหาร)	ผล	แผน (เงิน พ.ร.บ.)	แผน (เงิน บริหาร)	ผล	แผน (เงิน พ.ร.บ.)	แผน (เงิน บริหาร)	ผล	แผน (เงิน พ.ร.บ.)	แผน (เงิน บริหาร)	ผล	แผน (เงิน พ.ร.บ.)	แผน (เงิน บริหาร)	ผล
<p>บุคลากรอิสระ-แผนงาน-เป็นประจําผู้ดูแลและ</p> <p>ความโปร่งใสมากยิ่งขึ้น (Integrity &amp; Transparency Assessment : ITA) ของหน่วยงานในสังกัดกรมการแพทย์</p> <p>- สํารวจเชิงคุณภาพ : วัตถุประสงค์ของกิจกรรมเชิงคุณภาพ</p> <p>แผนที่กำกับประจําปีเชิงคุณภาพ (Local Performance Assessment</p>	ข้อละ	86	86	83.59			0			0			0		86	83.59
<p>เป้าหมายการให้บริการหน่วยงาน : ผู้รับบริการและหน่วยงาน</p> <p>ภายนอกมีความพึงพอใจและเชื่อมั่นในคุณภาพการให้บริการ</p> <p>ของกรมการแพทย์</p>	ข้อละ	94	70	95.87			N/A			N/A					94	95.87
<p>เป้าหมายการให้บริการหน่วยงาน : ผู้รับบริการและหน่วยงาน</p> <p>ภายนอกมีความพึงพอใจและเชื่อมั่นในคุณภาพการให้บริการ</p> <p>ของกรมการแพทย์</p>		1,042,1375	1,038,7917	911,7670	789,9195	786,5737	63,4575	912,208	912,208	161,1696	82,5636	82,5636	214,5302	78,4336	78,4336	472,6096
<p>- สํารวจเชิงคุณภาพ : วัตถุประสงค์ของกิจกรรมเชิงคุณภาพ</p> <p>น้ไขประจําปีกับประชาชนแบบประจํา (Smart Card) ของ</p> <p>ประชาชนในการรับบริการจากภาครัฐและภาคเอกชน ระดับ 5</p>	ระดับ	5	5	5			5			5			5	5	5	5
<p>ผลลัพธ์ 1 : การพัฒนาการให้บริการแบบ น้ไข</p> <p>ประจําปีกับประชาชนและรัฐบาลสมทศ</p>		1,042,1375	1,038,7917	911,7670	789,9195	786,5737	63,4575	912,208	912,208	161,1696	82,5636	82,5636	214,5302	78,4336	78,4336	472,6096
<p>1. แผนการปฏิบัติงาน</p> <p>1.1 สํารวจเชิง</p>																
<p>เชิงคุณภาพ</p> <p>- วัตถุประสงค์เชิงคุณภาพ : วัตถุประสงค์ของกิจกรรมเชิงคุณภาพ</p> <p>ประจําปีกับประชาชนแบบประจํา (Smart Card) ของ</p> <p>ประชาชนในการรับบริการจาก</p> <p>ภาครัฐและภาคเอกชน ระดับ 5</p>	ระดับ	5	5	5			5			5			5	5	5	5
<p>1.2 กิจกรรมหลัก</p>																
<p>กิจกรรมที่ 1 : พัฒนาระบบการให้บริการ</p> <p>ประชาชนด้านทะเบียนและข้อมูล</p>																
<p>- สํารวจเชิงคุณภาพ : วัตถุประสงค์ของกิจกรรมเชิงคุณภาพ</p> <p>ให้บริการแบบประจําปี (Smart Card) ของ</p> <p>ประชาชนในการรับบริการจาก</p> <p>ภาครัฐและภาคเอกชน ระดับ 5</p>	ครั้ง	500,000,000	500,000,000	299,509,778	125,000,000	125,000,000	109,368,177	125,000,000	125,000,000	88,777,730	125,000,000	125,000,000	43,534,051	125,000,000	125,000,000	57,829,820
<p>กิจกรรมที่ 2 : บริการด้านการจัดบริการ</p> <p>- สํารวจเชิงคุณภาพ : วัตถุประสงค์ของกิจกรรมเชิงคุณภาพ</p> <p>ให้บริการแบบประจําปี (Smart Card) ของ</p> <p>ประชาชนในการรับบริการจาก</p> <p>ภาครัฐและภาคเอกชน ระดับ 5</p>	บัตร	11,000,000	11,000,000	7,605,240	2,750,000	2,750,000	1,934,779	2,750,000	2,750,000	1,929,447	2,750,000	2,750,000	1,821,557	2,750,000	2,750,000	1,919,047
<p>2. แผนการใช้จ่ายงบประมาณ (2.1+2.2+2.3)</p> <p>2.1 งบประมาณ</p>		1,042,1375	1,038,7917	911,7670	789,9195	786,5737	63,4575	912,208	912,208	161,1696	82,5636	82,5636	214,5302	78,4336	78,4336	472,6096
<p>1. พัฒนาระบบการให้บริการประชาชน</p> <p>ด้านทะเบียนและข้อมูลสมทศ</p>		1,042,1375	1,038,7917	911,7670	789,9195	786,5737	63,4575	912,208	912,208	161,1696	82,5636	82,5636	214,5302	78,4336	78,4336	472,6096
<p>- วัตถุประสงค์เชิงคุณภาพ : วัตถุประสงค์ของกิจกรรมเชิงคุณภาพ</p> <p>ให้บริการแบบประจําปี (Smart Card) ของ</p> <p>ประชาชนในการรับบริการจาก</p> <p>ภาครัฐและภาคเอกชน ระดับ 5</p>		1,012,9233	1,009,5775	866,3287	782,4239	778,0751	61,8625	88,6739	88,6739	153,8790	72,9792	72,9792	203,6051	68,8493	68,8493	465,9830
<p>- วัตถุประสงค์เชิงคุณภาพ : วัตถุประสงค์ของกิจกรรมเชิงคุณภาพ</p> <p>ให้บริการแบบประจําปี (Smart Card) ของ</p> <p>ประชาชนในการรับบริการจาก</p> <p>ภาครัฐและภาคเอกชน ระดับ 5</p>		59,8030	59,8030	55,3540	-	-	-	55,6730	55,6730	-	4,1300	4,1300	1,2665	-	-	54,1054
<p>- วัตถุประสงค์เชิงคุณภาพ : วัตถุประสงค์ของกิจกรรมเชิงคุณภาพ</p> <p>ให้บริการแบบประจําปี (Smart Card) ของ</p> <p>ประชาชนในการรับบริการจาก</p> <p>ภาครัฐและภาคเอกชน ระดับ 5</p>		949,7745	949,7745	800,9747	782,4239	778,0751	61,8625	33,0009	33,0009	153,8780	68,8492	68,8492	202,3565	68,8493	68,8493	412,8775
<p>2. บริการด้านการจัดบริการประจําปี</p>		29,2142	29,2142	25,4393	7,4995	7,4995	1,5949	2,5469	2,5469	7,2915	9,5944	9,5944	10,9251	9,5943	9,5943	5,6267






วัตถุประสงค์/โครงการ-แผนงาน-เป้าหมาย/ผลสัมฤทธิ์/ยุทธศาสตร์ เป้าหมายการให้บริการของ-เป้าหมายการให้บริการ/งบฐาน หมวด/โครงการ/กิจกรรม	รวมทั้งสิ้น		ไตรมาส 1 (ค.ค.-ธ.ค.)		ไตรมาส 2 (ม.ค.-มิ.ย.)		ไตรมาส 3 (ก.ค.-ธ.ค.)		ไตรมาส 4 (ก.ค.-ธ.ค.)			
	แผน (จ.น. พ.ร.บ.)	แผน (จ.น. บริหาร)	ผล	แผน (จ.น. พ.ร.บ.)	แผน (จ.น. บริหาร)	ผล	แผน (จ.น. พ.ร.บ.)	แผน (จ.น. บริหาร)	ผล	แผน (จ.น. พ.ร.บ.)	แผน (จ.น. บริหาร)	ผล
พร้อมรับ	95	94.92	19.92									75
วัตถุประสงค์เชิงปริมาณ : จำนวนผู้รับที่ ได้รับบริการครบประมาณค่าใช้จ่ายใน การประเมินผลสัมฤทธิ์การปฏิบัติงาน (กม.) ตามจำนวนที่ระบุไว้ใน พ.ร.บ.งบประมาณ ปี 2565	900.384	900.384	19,546,076	225,096	225,096	195,344	225,096	225,096	144,795	225,096	225,096	19,205,937
กิจกรรมที่ 8 : ส่งเสริมวิถีครอบครัว ประชาธิปไตยโดยยึดหลักธรรมาภิบาล วัตถุประสงค์เชิงปริมาณ : จำนวนครั้งที่ บ้านแม่แบบประชาธิปไตย 75.022 จัด กิจกรรมส่งเสริมวิถีครอบครัว	80	80	93.61			83.1						80
กิจกรรมที่ 9 : การแก้ไขปัญหาน้ำท่วม ระบบและบริหารจัดการตามพื้นที่												
วัตถุประสงค์เชิงปริมาณ : ระดับความพึงพอใจ ของงานที่ให้บริการตามคู่มือของ ศูนย์รับเรื่องร้องเรียนตาม พ.ร.บ. การวาง แผนการใช้จ่ายงบประมาณ (2.1+2.2+2.3)	1,928.5970	1,928.5970	1,845.4226	446.0769	446.0769	303.8614	656.3210	656.3210	342.3666	424.6800	424.6800	401.5990
2.1 งบดำเนินงาน	1,928.5970	1,928.5970	1,845.4226	446.0769	446.0769	303.8614	656.3210	656.3210	342.3666	424.6800	424.6800	401.5990
1. สนับสนุนการปฏิบัติงานของอำเภอ	659.3517	659.3517	631.1345	159.8483	159.8483	114.4980	213.4020	213.4020	134.4520	155.0264	155.0264	132.3750
- ระบายน้ำ	659.3517	659.3517	631.1345	159.8483	159.8483	114.4980	213.4020	213.4020	134.4520	155.0264	155.0264	132.3750
2. การดำเนินการตามกฎหมายในเขตพื้นที่	80.1592	80.1592	76.6650	25.4338	25.4338	6.9920	17.3436	17.3436	7.4926	18.6904	18.6904	18.6904
- ระบายน้ำ	80.1592	80.1592	76.6650	25.4338	25.4338	6.9920	17.3436	17.3436	7.4926	18.6904	18.6904	18.6904
3. ส่งเสริมสร้างสมรรถนะให้แก่ ผู้ปฏิบัติงาน	130.1973	130.1973	117.7143	32.5518	32.5518	21.1515	40.6056	40.6056	27.3286	28.5199	28.5199	28.5200
- ระบายน้ำ	130.1973	130.1973	117.7143	32.5518	32.5518	21.1515	40.6056	40.6056	27.3286	28.5199	28.5199	28.5200
4. สนับสนุนการบริหารจัดการตาม	576.6110	576.6110	563.2466	132.9596	132.9596	98.6474	197.0635	197.0635	105.9177	123.2937	123.2937	123.2942
- ระบายน้ำ	576.6110	576.6110	563.2466	132.9596	132.9596	98.6474	197.0635	197.0635	105.9177	123.2937	123.2937	123.2942
5. พัฒนาระบบการให้บริการ	99.3941	99.3941	95.2238	19.3543	19.3543	4.6962	10.5985	10.5985	5.0562	34.7207	34.7207	34.7206
- ระบายน้ำ	99.3941	99.3941	95.2238	19.3543	19.3543	4.6962	10.5985	10.5985	5.0562	34.7207	34.7207	34.7206
6. กำหนดมาตรฐานการให้บริการประชาชน	7.8286	7.8286	7.0126	1.8744	1.8744	1.0626	1.7344	1.7344	1.1403	2.1099	2.1099	2.1099
- ระบายน้ำ	7.8286	7.8286	7.0126	1.8744	1.8744	1.0626	1.7344	1.7344	1.1403	2.1099	2.1099	2.1099
7. สนับสนุนการให้บริการของ	351.9145	351.9145	334.9442	69.4618	69.4618	55.5169	171.6440	171.6440	99.5769	55.4144	55.4144	54.8943
- ระบายน้ำ	351.9145	351.9145	334.9442	69.4618	69.4618	55.5169	171.6440	171.6440	99.5769	55.4144	55.4144	54.8943
8. ส่งเสริมวิถีครอบครัวประชาธิปไตย ยึดหลักธรรมาภิบาลซึ่งกันและกัน	256.6645	256.6645	265.9578	69.9618	69.9618	55.5169	76.9140	76.9140	59.5768	54.8944	54.8944	50.0209
- ระบายน้ำ	256.6645	256.6645	265.9578	69.9618	69.9618	55.5169	76.9140	76.9140	59.5768	54.8944	54.8944	50.0209
9. การแก้ไขปัญหาน้ำท่วมระบบและ บริหารจัดการตามพื้นที่	15.0600	15.0600	13.2870	3.3750	3.3750	0.8240	3.2267	3.2267	0.8242	4.2291	4.2291	4.2292
- ระบายน้ำ	15.0600	15.0600	13.2870	3.3750	3.3750	0.8240	3.2267	3.2267	0.8242	4.2291	4.2291	4.2292
10. การแก้ไขปัญหาน้ำท่วมระบบและ บริหารจัดการตามพื้นที่	8.0716	8.0716	6.2744	2.0179	2.0179	0.4848	0.7027	0.7027	0.5203	2.6755	2.6755	2.6755
- ระบายน้ำ	8.0716	8.0716	6.2744	2.0179	2.0179	0.4848	0.7027	0.7027	0.5203	2.6755	2.6755	2.6755
11. การแก้ไขปัญหาน้ำท่วมระบบและ บริหารจัดการตามพื้นที่	8.0716	8.0716	6.2744	2.0179	2.0179	0.4848	0.7027	0.7027	0.5203	2.6755	2.6755	2.6755
- ระบายน้ำ	8.0716	8.0716	6.2744	2.0179	2.0179	0.4848	0.7027	0.7027	0.5203	2.6755	2.6755	2.6755

หน่วยงาน	รวมทั้งสิ้น		ไตรมาส 1 (ก.ค. - ธ.ค.)		ไตรมาส 2 (ม.ค. - มี.ค.)		ไตรมาส 3 (เม.ย. - มิ.ย.)		ไตรมาส 4 (ก.ค. - ธ.ค.)	
	แผน (จ.น. พ.ร.บ.)	ผล (จ.น. บริหาร)	แผน (จ.น. พ.ร.บ.)	ผล (จ.น. บริหาร)	แผน (จ.น. พ.ร.บ.)	ผล (จ.น. บริหาร)	แผน (จ.น. พ.ร.บ.)	ผล (จ.น. บริหาร)	แผน (จ.น. พ.ร.บ.)	ผล (จ.น. บริหาร)
ยุทธศาสตร์องค์กร-แผนงาน-เป้าหมาย/ประเด็นเชิงยุทธศาสตร์ เป้าหมายการให้บริการตรง-เป้าหมายการให้บริการหน่วยงาน ผลลัพธ์/โครงการ-กิจกรรม										
แผนงาน : แผนงานบุคลากรภาครัฐ	32,533.912	33,158.2100	7,807.2339	8,307.8772	10,676.3621	8,276.7961	7,350.8403	8,259.8304	6,699.4749	8,313.7063
เป้าหมาย : แผนงานบุคลากรภาครัฐ (ดำเนินการริเริ่มและพัฒนาระบบ การบริหารจัดการภาครัฐ)	32,533.912	33,158.2100	7,807.2339	8,307.8772	10,676.3621	8,276.7961	7,350.8403	8,259.8304	6,699.4749	8,313.7063
องค์ประกอบของส่วนที่ถึงขั้นสำเร็จ										
- จัดทำวิจัยคุณภาพ : รับผิดชอบต่อใจของประชาชนจากกรับ บริการด้วยใจ/ธรรม	81	99.93		83.30		83.30		91.30	81	99.93
- จัดทำวิจัยคุณภาพ : รับผิดชอบต่อผลสำเร็จของงานที่มี ประสิทธิภาพในการปฏิบัติงานของกระทรวงมหาดไทย	80	99.22		0		36.41		86.65	80	99.22
- จัดทำวิจัยคุณภาพ : รับผิดชอบต่อแผนการประเมินคุณธรรมและ ความโปร่งใสในการดำเนินงาน (Integrity & Transparency Assessment : ITA) ของหน่วยงานในสังกัดกระทรวงมหาดไทย	85	83.59		0		0		0	85	83.59
- จัดทำวิจัยคุณภาพ : รับผิดชอบต่อองค์ประกอบส่วนที่ถึงขั้นผ่าน เกณฑ์การประเมินประสิทธิภาพ (Local Performance Assessment	94	95.97		N/A		N/A		N/A	94	95.97
เป้าหมายการให้บริการหน่วยงาน : อำนวยความสะดวกแก่ บริการสมาชิกและผู้ดูแลการดำเนินงานภาครัฐอย่างมี	32,533.912	33,158.2100	7,807.2339	8,307.8772	10,676.3621	8,276.7961	7,350.8403	8,259.8304	6,699.4749	8,313.7063
- จัดทำวิจัยคุณภาพ : รับผิดชอบต่อการดำเนินการแก้ไขปัญหา เรื่องร้องเรียน ร้องทุกข์ ของกรมฯ เพื่อให้ อำนวยความเป็น ธรรม โปร่งใสและตรวจสอบได้แก่ประชาชน ผู้ดี	90	92.31	60	60	70	70.7	80	87.83	90	92.31
ผลลัพธ์ที่ 1 : ราชการค่าใช้จ่ายบุคลากรภาครัฐ วัฒนธรรม ประสิทธิภาพการบริหารการแผ่นดิน										
1. แผนการปฏิบัติงาน										
1.1 ศักยภาพ										
เชิงปริมาณ										
- รับผิดชอบต่อบุคลากรที่กรมการปกครอง สามารถจ่ายค่าตอบแทนได้ครบ	95	95	95	95	95	95	95	95	95	95
1.2 กิจกรรมหลัก										
กิจกรรมที่ 1 : ทำวิจัยคุณภาพดำเนินการ										
- จัดทำวิจัยคุณภาพ : รับผิดชอบต่อ บุคลากรที่กรมการปกครองสามารถจ่าย	95	95	95	95	95	95	95	95	95	95
2.แผนการใช้จ่ายงบประมาณ (2.1+2.2+2.3)										
2.1 งบประมาณ										
1 : ทำวิจัยคุณภาพดำเนินการภาครัฐ	32,533.912	33,158.2100	7,807.2339	8,307.8772	10,676.3621	8,276.7961	7,350.8403	8,259.8304	6,699.4749	8,313.7063
- ระบายประจำ	32,533.912	33,158.2100	7,807.2339	8,307.8772	10,676.3621	8,276.7961	7,350.8403	8,259.8304	6,699.4749	8,313.7063

คำชี้แจงเพิ่มเติม :

- ปัญหาและอุปสรรค :
1. เนื่องจากพระราชบัญญัติงบประมาณรายจ่ายประจำปีงบประมาณ พ.ศ. 2563 มีผลบังคับใช้ล่าช้า จึงส่งผลให้การจัดซื้อจัดจ้างและการใช้จ่ายงบประมาณของหน่วยงานไม่เป็นไปตามเป้าหมายที่กำหนด
  2. สถานการณ์การแพร่ระบาดของโรคติดเชื้อไวรัสโคโรนา 2019 (COVID-19) ทำให้การดำเนินงานของหน่วยงานไม่เป็นไปตามเป้าหมายที่กำหนดไว้ รวมทั้งการเบิกจ่ายงบประมาณล่าช้าออกไป
  3. งบประมาณภาพรวมที่กรมการปกครองได้รับจัดสรรส่วนใหญ่เป็นค่าใช้จ่ายในเรื่องของเงินเดือน ค่าจ้าง ค่าตอบแทน ฯลฯ (ประมาณร้อยละ 70) ซึ่งการเบิกจ่ายเป็นรายเดือน จึงเป็นสาเหตุสำคัญที่ทำให้ ผลการเบิกจ่ายภาพรวมของกรมการปกครอง ไตรมาสที่ 1 - 3 ไม่เป็นไปตามเป้าหมายที่กำหนดไว้
  4. รายงานการบงลงทุน บางรายการเกิดปัญหา/อุปสรรคในการหาผู้รับจ้างในพื้นที่ทำให้เกิดความล่าช้าในการก่อสร้างผู้กั้น

ผู้รายงาน :  ( นายกชชัย จายรัมย์กุล )  
 ตำแหน่ง : ผู้อำนวยการกองวิชาการและแผนงาน  
 วัน/เดือน/ปี : 15/11/2563 11:37:35 โทร: 022236005

หัวหน้าส่วนราชการ / รัฐสภากิจ :  ( นายศุภดิษฐ์ สุธงศา )  
 รองอธิบดี ปฏิบัติราชการแทน  
 ตำแหน่ง : อธิบดีกรมการปกครอง  
 วัน/เดือน/ปี : 15/11/2563 11:37:35 โทร: 022236005

สำหรับสำเนางบประมาณเท่านั้น :

(1) แสดงความเห็น/ข้อสังเกต

คำชี้แจงเพิ่มเติม : เห็นชอบตามหนังสือ สำนักงานงบประมาณ ด่วนที่สุด ที่ นร 0715/6757 ลงวันที่ 26 กุมภาพันธ์ 2563 เรื่องการจัดทำแผนการปฏิบัติงานและแผนการใช้จ่ายงบประมาณประจำปีงบประมาณ พ.ศ. 2563

ผู้พิจารณา :  
 ตำแหน่ง :  
 วัน/เดือน/ปี :

ผู้ให้ความเห็นชอบ :  
 ตำแหน่ง :  
 วัน/เดือน/ปี :

โทร:

แบบจัดทำแผน / รายงานผลการใช้จ่ายงบประมาณ ผลผลิต/โครงการ จำนวนตามขยายจ่าย ประจำปีงบประมาณ พ.ศ. 2563

แบบ สปจ.302  
รายงานแผน  
รายงานผล

ส่วนราชการ/รัฐวิสาหกิจ  
งบกลาง

รหัส : 15000  
รหัส : 15003

กระทรวง : กระทรวงมหาดไทย  
ส่วนราชการ/รัฐวิสาหกิจ : กรมการปกครอง

แผนงาน : แผนงานยุทธศาสตร์รักษาความสงบภายในประเทศ

เป็นแผนการใช้จ่ายกระทรวง : สอดคล้องกับระเบียบและสอดคล้อง

ผลผลิต /โครงการ : การรักษาดำเนินงานใน

พื้นที่ปฏิบัติงานโครงสร้าง ผลผลิต โครงการ

หน่วย : ล้านบาท (ทศนิยม 4 ตำแหน่ง)

ประเภทรายจ่ายรายการ	รวมทั้งสิ้น			ไตรมาส 1 (ค.ค.-ธ.ค.)			ไตรมาส 2 (ม.ค.-มิ.ค.)			ไตรมาส 3 (เม.ย.-มิ.ย.)			ไตรมาส 4 (ก.ค.-ก.ย.)		
	แผน (ขั้น พ.ร.บ.)	แผน (ขั้น บริหาร.)	ผล	แผน (ขั้น พ.ร.บ.)	แผน (ขั้น บริหาร.)	ผล	แผน (ขั้น พ.ร.บ.)	แผน (ขั้น บริหาร.)	ผล	แผน (ขั้น พ.ร.บ.)	แผน (ขั้น บริหาร.)	ผล	แผน (ขั้น พ.ร.บ.)	แผน (ขั้น บริหาร.)	ผล
2. งบดำเนินงาน	1,981,142.4	1,981,142.4	1,912,130.4	788,156.2	788,156.2	347,216.6	484,580.9	484,580.9	405,344.8	387,166.1	387,166.1	546,122.8	321,227.2	321,227.2	613,446.2
ค่าตอบแทน ให้ตอบแทนวัสดุ	1,821,061.6	1,821,061.6	1,749,127.0	660,970.3	660,970.3	331,470.3	475,534.9	475,534.9	370,252.0	375,243.8	375,243.8	489,958.1	309,312.9	309,312.9	557,456.6
ค่าสาธารณูปโภค	160,080.6	160,080.6	163,003.4	127,185.9	127,185.9	15,746.3	9,046.0	9,046.0	35,062.7	11,924.3	11,924.3	56,164.6	11,924.3	11,924.3	58,009.6
3. งบลงทุน	584,460.9	544,736.5	158,372.6	-	-	-	123,082.0	123,082.0	-	233,311.1	153,862.2	30,146.9	228,067.8	267,792.4	123,226.6
ครุภัณฑ์	314,775.7	275,051.3	102,633.0	-	-	-	123,082.0	123,082.0	-	98,466.5	19,019.6	26,235.9	93,225.2	132,949.6	76,397.1
สิ่งก่อสร้าง	269,685.2	269,685.2	56,739.6	-	-	-	-	-	-	134,842.6	134,842.6	3,910.0	134,842.6	134,842.6	52,829.6
4. งบอุดหนุน	3,000.0	3,000.0	2,880.0	-	-	-	-	-	-	1,500.0	1,500.0	-	1,500.0	1,500.0	2,880.0
อุดหนุนทั่วไป	3,000.0	3,000.0	2,880.0	-	-	-	-	-	-	1,500.0	1,500.0	-	1,500.0	1,500.0	2,880.0
เงินอุดหนุนเป็นทุนการศึกษาไปนอกราชอาณาจักรศึกษา	3,000.0	3,000.0	2,880.0	-	-	-	-	-	-	1,500.0	1,500.0	-	1,500.0	1,500.0	2,880.0
5. งบรายจ่ายอื่น	60,462.0	48,716.8	43,359.3	11,872.7	11,872.7	7,734.4	13,896.6	13,896.6	12,335.4	17,345.8	11,873.6	9,620.3	17,345.9	11,873.7	13,692.2
ค่าใช้จ่ายในการเดินทางไปราชการต่างประเทศชั่วคราว	12,987.4	1,222.2	1,222.2	-	-	-	2,023.0	1,222.2	1,222.2	5,472.2	5,472.2	-	5,472.2	-	-
เงินช่วยเหลือการศึกษาบุตรสมาชิกของสภาผู้ว่าฯ	21,569.6	21,569.6	11,576.4	5,392.4	5,392.4	2,433.9	5,392.4	5,392.4	3,796.0	5,392.4	5,392.4	0,941.1	5,392.4	5,392.4	4,383.4
ค่ารักษาพยาบาลสมาชิกของสภาผู้ว่าฯ	25,925.0	25,925.0	30,560.6	6,481.3	6,481.3	5,300.5	6,481.2	6,481.2	7,315.2	6,481.2	6,481.2	8,659.2	6,481.3	6,481.3	9,285.9
รวมเงินงบประมาณ(1+2+3+4+5)	2,629,065.3	2,577,595.7	2,117,742.3	800,029.9	800,029.9	354,951.0	621,559.5	620,758.7	417,680.1	639,325.0	554,403.8	585,889.0	588,150.9	602,403.3	758,222.0

ผู้รายงาน.....  
 (นายเกษมศักดิ์ แสนศรี)  
 ตำแหน่ง : ผู้อำนวยการส่วนงบประมาณ กองวิชาการและแผนงาน  
 วันเดือนปี : วันที่ 15 พฤศจิกายน 2563 เวลา 11:37:35

สำนักงานงบประมาณ สำนักงานกรุงเทพมหานคร  
 ผู้พิมพ์รายงาน : นายพร สิ้นสุดอาท  
 วันเดือนปี : วันที่ 15 พฤศจิกายน 2563 เวลา 11:37:35



แบบจัดทำแผน / รายงานผลการใช้จ่ายงบประมาณ ผลผลิต/โครงการ จำนวนตามรายการ ประจำปีงบประมาณ พ.ศ. 2563

แบบ สปจ.302  
รายงานแผน  
รายงานผล

ส่วนราชการ/รัฐวิสาหกิจ  
 งบกลาง

รหัส : 15000  
รหัส : 15003

กระทรวง : กระทรวงมหาดไทย  
ส่วนราชการ/รัฐวิสาหกิจ : กรมการปกครอง

แผนงาน : แผนงานบูรณาการขับเคลื่อนการแก้ไขปัญหาจังหวัดชายแดนภาคใต้  
เป้าหมายการให้บริการกระทรวง : สักขมมีความสงบเรียบร้อยและปลอดภัย

รหัส : 03  
รหัส : 03

ผลผลิต /โครงการ : โครงการรักษาความปลอดภัยในชีวิตและทรัพย์สินของประชาชน  
รหัสบัญชีตามโครงสร้าง ผลผลิต /โครงการ

รหัส : 00-0181  
รหัส : 03-0A2

ประเภทรายจ่ายรายการ	รวมทั้งสิ้น			ไตรมาส 1 (ต.ค.-ธ.ค.)			ไตรมาส 2 (ม.ค.-มี.ค.)			ไตรมาส 3 (เม.ย.-มิ.ย.)			ไตรมาส 4 (ก.ค.-ก.ย.)		
	แผน (ชั้น พ.ร.บ.)	แผน (ชั้น บริษัทฯ.)	ผล	แผน (ชั้น พ.ร.บ.)	แผน (ชั้น บริษัทฯ.)	ผล	แผน (ชั้น พ.ร.บ.)	แผน (ชั้น บริษัทฯ.)	ผล	แผน (ชั้น พ.ร.บ.)	แผน (ชั้น บริษัทฯ.)	ผล	แผน (ชั้น พ.ร.บ.)	แผน (ชั้น บริษัทฯ.)	ผล
2. งบดำเนินงาน	85.2069	85.2069	69.3778	18.6456	18.6456	8.8086	6.1081	6.1081	4.2511	30.2266	30.2266	28.7245	30.2266	30.2266	27.5337
ค่าตอบแทน ใช้จ่ายและวัสดุ	77.3349	77.3349	61.3782	18.6456	18.6456	7.3214	6.1081	6.1081	2.9390	26.2906	26.2906	27.1724	26.2906	26.2906	23.9455
ค่าสาธารณูปโภค	7.8720	7.8720	7.9996	-	-	1.4872	-	-	1.3121	3.9360	3.9360	1.5521	3.9360	3.9360	3.5882
3. งบลงทุน	304.9760	304.9760	247.4122	-	-	-	304.9760	304.9760	-	-	-	100.4278	-	-	146.9944
ครุภัณฑ์	304.9760	304.9760	247.4122	-	-	-	304.9760	304.9760	-	-	-	100.4278	-	-	146.9944
รวมเงินงบประมาณ(1+2+3+4+5)	390.1829	390.1829	316.7900	18.6456	18.6456	8.8086	311.0841	311.0841	4.2511	30.2266	30.2266	129.1523	30.2266	30.2266	174.5181

ผู้รายงาน.....  
(นายเกียรติศักดิ์ เน้นศรี)  
ตำแหน่ง : ผู้อำนวยการส่วนงบประมาณ กองวิชาการและแผนงาน  
วัน/เดือน/ปี : วันที่ 15 พฤศจิกายน 2563 เวลา:11:37:35

สำนักงานประมาณ สำนักงานนายกรัฐมนตรี  
ผู้พิมพ์รายงาน : นายพัชร สิมสุธาด  
วัน/เดือน/ปี : วันที่ 15 พฤศจิกายน 2563 เวลา:11:37:35

แบบจัดทำแผน / รายงานผลการใช้จ่ายงบประมาณ ผลผลิต/โครงการ จำนวนตามรายการจ่าย ประจำปีงบประมาณ พ.ศ. 2563

แบบ สปจ.302  
รายงานแผน  
รายงานผล

ส่วนราชการ/รัฐวิสาหกิจ  
งบกลาง

รหัส : 15000  
รหัส : 15003

กระทรวง : กระทรวงมหาดไทย  
ส่วนราชการ/รัฐวิสาหกิจ : กรมการปกครอง  
แผนงาน : แผนงานบูรณาการขับเคลื่อนการแก้ไขปัญหาจังหวัดชายแดนภาคใต้  
เป้าหมายการให้รายการตรวจ : สักคัมมีความสงบเรียบร้อยและปลอดภัย  
ผลผลิต /โครงการ : โครงการส่งเสริมและเผยแพร่ความจริงที่ถูกต้องเพื่อส่งเสริมสันติภาพ  
รหัสบัญชีตามโครงสร้าง ผลผลิต /โครงการ

หน่วย : ล้านบาท (ทศนิยม 4 ตำแหน่ง)

ประเภทรายจ่ายรายการ	รวมทั้งสิ้น			ไตรมาส 1 (ต.ค.-ธ.ค.)			ไตรมาส 2 (ม.ค.-มี.ค.)			ไตรมาส 3 (เม.ย.-มิ.ย.)			ไตรมาส 4 (ก.ค.-ก.ย.)		
	แผน (ชั้น พ.ร.บ.)	แผน (ชั้น บริหาร.)	ผล	แผน (ชั้น พ.ร.บ.)	แผน (ชั้น บริหาร.)	ผล	แผน (ชั้น พ.ร.บ.)	แผน (ชั้น บริหาร.)	ผล	แผน (ชั้น พ.ร.บ.)	แผน (ชั้น บริหาร.)	ผล	แผน (ชั้น พ.ร.บ.)	แผน (ชั้น บริหาร.)	ผล
2. งบดำเนินงาน	7.3830	7.3830	8.5176	-	-	-	-	-	2.1748	3.6915	3.6915	0.0073	3.6915	3.6915	6.3356
ค่าตอบแทน ไร่ส้อยและวัดตุ	7.3830	7.3830	8.5176	-	-	-	-	-	2.1748	3.6915	3.6915	0.0073	3.6915	3.6915	6.3356
4. งบอุดหนุน	5.9200	5.9200	3.9200	-	-	-	-	-	-	2.9600	2.9600	-	2.9600	2.9600	3.9200
อุดหนุนทั่วไป	5.9200	5.9200	3.9200	-	-	-	-	-	-	2.9600	2.9600	-	2.9600	2.9600	3.9200
เงินอุดหนุนทุนการศึกษาแก่นักศึกษาชาวไทยมุสลิมจังหวัดชายแดนภาคใต้	5.9200	5.9200	3.9200	-	-	-	-	-	-	2.9600	2.9600	-	2.9600	2.9600	3.9200
รวมเงินงบประมาณ(1+2+3+4+5)	13.3030	13.3030	12.4376	-	-	-	-	-	2.1748	6.6515	6.6515	0.0073	6.6515	6.6515	10.2556

ผู้รายงาน.....  
(นายเกียรติศักดิ์ แก่นศรี)  
ตำแหน่ง : ผู้อำนวยการส่วนงบประมาณ กองวิชาการและแผนงาน  
วันเดือนปี : วันที่ 15 พฤศจิกายน 2563 เวลา:11:37:35

สำนักงาน.....  
สำนักงานงบประมาณ สำนักงานกฤษฎีกา  
ผู้พิมพ์รายงาน : นายเพชร สิงห์สุธาด  
วันเดือนปี : วันที่ 15 พฤศจิกายน 2563 เวลา:11:37:35



แบบจัดทำแผน / รายงานผลการใช้จ่ายงบประมาณ ผลผลิต/โครงการ จำแนกตามรายจ่าย ประจำปีงบประมาณ พ.ศ. 2563

แบบ สปจ.302  
 รายงานแผน  
 รายงานผล

ส่วนราชการ/รัฐวิสาหกิจ  
 งบกลาง

รหัส : 15000  
 รหัส : 15003

กระทรวง : กระทรวงมหาดไทย  
 ส่วนราชการ/รัฐวิสาหกิจ : กรมการปกครอง

แผนงาน : แผนงานบูรณาการขับเคลื่อนการแก้ไขปัญหาจังหวัดชายแดนภาคใต้  
 เป้าหมายการให้บริการทรง : สอดคล้องตามแผนปฏิบัติการและโครงการ  
 ผลผลิต /โครงการ : โครงการเสริมสร้างสังคมพหุวัฒนธรรมที่เข้มแข็ง

รหัสบัญชีตามโครงสร้าง ผลผลิต /โครงการ

รหัส : 03  
 รหัส : 03  
 รหัส : 00-0183  
 รหัส : 03-044

หน่วย : ล้านบาท (ทศนิยม 4 ตำแหน่ง)

ประเภทรายจ่ายรายการ	รวมทั้งสิ้น			ไตรมาส 1 (ต.ค.-ธ.ค.)			ไตรมาส 2 (ม.ค.-มี.ค.)			ไตรมาส 3 (เม.ย.-มิ.ย.)			ไตรมาส 4 (ก.ค.-ก.ย.)		
	แผน (ชั้น พ.ร.บ.)	แผน (ชั้น บริหาร.)	ผล	แผน (ชั้น พ.ร.บ.)	แผน (ชั้น บริหาร.)	ผล	แผน (ชั้น พ.ร.บ.)	แผน (ชั้น บริหาร.)	ผล	แผน (ชั้น พ.ร.บ.)	แผน (ชั้น บริหาร.)	ผล	แผน (ชั้น พ.ร.บ.)	แผน (ชั้น บริหาร.)	ผล
2. งบดำเนินงาน	8.0829	0.8457	0.7581	-	-	-	-	-	-	4.0415	-	-	4.0414	0.8457	0.7581
ค่าตอบแทน ใต้ร้อยและวัด	8.0829	0.8457	0.7581	-	-	-	-	-	-	4.0415	-	-	4.0414	0.8457	0.7581
4. งบอุดหนุน	0.3000	0.3000	0.3000	-	-	-	0.3000	0.3000	0.3000	-	-	-	-	-	0.2000
อุดหนุนทั่วไป	0.3000	0.3000	0.3000	-	-	-	0.3000	0.3000	0.3000	-	-	-	-	-	0.2000
เงินอุดหนุนการจัดกิจกรรมฟื้นฟูชนบทรวมเริ่ม	0.3000	0.3000	0.3000	-	-	-	0.3000	0.3000	0.3000	-	-	-	-	-	0.2000
รวมเงินงบประมาณ(1+2+3+4+5)	8.3829	1.1457	1.0581	-	-	-	0.3000	0.3000	0.3000	4.0415	-	-	4.0414	0.8457	0.9581

ผู้รายงาน.....  
 (นายเกียรติศักดิ์ เน้นศรี)  
 ตำแหน่ง : ผู้อำนวยการส่วนงบประมาณ กองวิชาการและแผนงาน  
 วัน/เดือน/ปี : วันที่ 15 พฤศจิกายน 2563 เวลา:11:37:35

สำนักงาน.....  
 สำนักงานงบประมาณ สำนักงานรัฐมนตรี  
 ผู้พิมพ์รายงาน : นายพร สิ้นสุดอด  
 วัน/เดือน/ปี : วันที่ 15 พฤศจิกายน 2563 เวลา:11:37:35

แบบจัดทำแผน / รายงานผลการใช้จ่ายงบประมาณ ผลผลิต/โครงการ จำแนกตามรายการจ่าย ประจำปีงบประมาณ พ.ศ. 2563

แบบ สปจ.302  
 รายงานแผน  
 รายงานผล

ส่วนราชการ/รัฐวิสาหกิจ  
 งบกลาง

รหัส : 15000  
 รหัส : 15003

กระทรวง : กระทรวงมหาดไทย

ส่วนราชการ/รัฐวิสาหกิจ : กรมการปกครอง

แผนงาน : แผนงานบูรณาการขับเคลื่อนการแก้ไขปัญหาจังหวัดชายแดนภาคใต้

เป้าหมายการให้บริการหรือโครงการ : ส่งเสริมความสงบเรียบร้อยและปลอดภัย

ผลผลิต /โครงการ : โครงการตำบลหนึ่ง มั่งคั่ง ยั่งยืน ในจังหวัดชายแดนภาคใต้

รหัสบัญชีตามโครงสร้าง ผลผลิต /โครงการ

หน่วย : ล้านบาท (ทศนิยม 4 ตำแหน่ง)

ประเภทรายจ่ายรายการ	รวมทั้งสิ้น			ไตรมาส 1 (ต.ค.-ธ.ค.)			ไตรมาส 2 (ม.ค.-มี.ค.)			ไตรมาส 3 (เม.ย.-มิ.ย.)			ไตรมาส 4 (ก.ค.-ก.ย.)		
	แผน (ชั้น พ.ร.บ.)	แผน (ชั้น บริหาร.)	ผล	แผน (ชั้น พ.ร.บ.)	แผน (ชั้น บริหาร.)	ผล	แผน (ชั้น พ.ร.บ.)	แผน (ชั้น บริหาร.)	ผล	แผน (ชั้น พ.ร.บ.)	แผน (ชั้น บริหาร.)	ผล	แผน (ชั้น พ.ร.บ.)	แผน (ชั้น บริหาร.)	ผล
<b>2. งบดำเนินงาน</b>	18.5936	15.5936	14.8662	7.2945	7.2945	1.0100	10.8945	8.2991	6.2128	0.2023	-	2.0096	0.2023	-	5.6339
ค่าตอบแทน ใต้ยอดและจัด	18.5936	15.5936	14.8662	7.2945	7.2945	1.0100	10.8945	8.2991	6.2128	0.2023	-	2.0096	0.2023	-	5.6339
<b>3. งบลงทุน</b>	34.5000	34.5000	34.5000	-	-	-	34.5000	34.5000	17.2500	-	-	-	-	-	17.2500
ค่าเช่าที่	34.5000	34.5000	34.5000	-	-	-	34.5000	34.5000	17.2500	-	-	-	-	-	17.2500
<b>4. งบอุดหนุน</b>	485.5600	485.5600	485.5020	131.1400	131.1400	120.0780	118.1400	118.1400	124.9000	118.1400	118.1400	122.3140	118.1400	118.1400	118.2100
อุดหนุนทั่วไป	485.5600	485.5600	485.5020	131.1400	131.1400	120.0780	118.1400	118.1400	124.9000	118.1400	118.1400	122.3140	118.1400	118.1400	118.2100
เงินอุดหนุนโครงการเสริมสร้างความเข้มแข็งในการ รักษาความสงบเรียบร้อยและป้องกันตนเองของ ประชาชนในหมู่บ้านจังหวัดชายแดนภาคใต้	472.5500	472.5500	472.5020	118.1400	118.1400	118.1400	118.1400	118.1400	118.1180	118.1400	118.1400	118.1340	118.1400	118.1400	118.1100
เงินอุดหนุนโครงการจัดทำวัสดุอุปกรณ์ระจําป้อมยาม สำหรับชุดรักษาความมั่นคงหมู่บ้านในพื้นที่จังหวัด	13.0000	13.0000	13.0000	13.0000	13.0000	1.9980	-	-	6.7820	-	-	4.1800	-	-	0.1000
<b>รวมเงินงบประมาณ(1+2+3+4+5)</b>	538.6536	535.6536	534.8682	138.4345	138.4345	121.0880	163.5345	160.9391	148.3628	118.3423	118.1400	124.3236	118.3423	118.1400	141.0939

ผู้รายงาน.....  
 (นายเกียรติศักดิ์ แม้นศรี)  
 ตำแหน่ง : ผู้อำนวยการส่วนงบประมาณ กองวิชาการและแผนงาน  
 วันเดือนปี : วันที่ 15 พฤศจิกายน 2563 เวลา 11:37:35

สำนักงาน.....  
 (นายเกียรติศักดิ์ แม้นศรี)  
 ตำแหน่ง : ผู้อำนวยการส่วนงบประมาณ กองวิชาการและแผนงาน  
 วันเดือนปี : วันที่ 15 พฤศจิกายน 2563 เวลา 11:37:35

แบบจัดทำแผน / รายงานผลการใช้จ่ายงบประมาณ ผลผลิต/โครงการ จำแนกตามรายการ ประจำปีงบประมาณ พ.ศ. 2563

แบบ สปจ.302



รายงานแผน  
รายงานผล



ส่วนราชการ/รัฐวิสาหกิจ  
งบกลาง

กระทรวง : กระทรวงมหาดไทย รหัส : 15000

ส่วนราชการ/รัฐวิสาหกิจ : กรมการปกครอง รหัส : 15003

แผนงาน : แผนงานบูรณาการขับเคลื่อนการแก้ไขปัญหาจังหวัดชายแดนภาคใต้  
เป็นนัยการให้รักษากระทรวง : สังคมมีความสงบเรียบร้อยและปลอดภัย

ผลผลิต /โครงการ : โครงการพัฒนาและปรับปรุงประสิทธิภาพด้วยหลักธรรมาภิบาล

รหัสบัญชีตามโครงสร้าง ผลผลิต /โครงการ

รหัส : 03

รหัส : 03

รหัส : 00-0185

รหัส : 03-0A6

หน่วย : ล้านบาท (ทศนิยม 4 ตำแหน่ง)

ประเภทรายจ่ายรายการ	รวมทั้งสิ้น		ไตรมาส 1 (ต.ค.-ธ.ค.)			ไตรมาส 2 (ม.ค.-มิ.ค.)			ไตรมาส 3 (เม.ย.-มิ.ย.)			ไตรมาส 4 (ก.ค.-ก.ย.)			
	แผน (ข.บ.พ.ร.บ.)	แผน (ข.บ.บริพัตร.)	ผล	แผน (ข.บ.พ.ร.บ.)	แผน (ข.บ.บริพัตร.)	ผล	แผน (ข.บ.พ.ร.บ.)	แผน (ข.บ.บริพัตร.)	ผล	แผน (ข.บ.พ.ร.บ.)	แผน (ข.บ.บริพัตร.)	ผล	แผน (ข.บ.พ.ร.บ.)	แผน (ข.บ.บริพัตร.)	ผล
2. งบดำเนินงาน	37.0000	37.0000	37.0000	9.2500	9.2500	3.8217	9.2500	9.2500	13.4793	9.2500	9.2500	14.7207	9.2500	9.2500	4.9783
ค่าตอบแทน ไร่/อ้อยและวัสดุ	37.0000	37.0000	37.0000	9.2500	9.2500	3.8217	9.2500	9.2500	13.4793	9.2500	9.2500	14.7207	9.2500	9.2500	4.9783
รวมเงินงบประมาณ(1-2-3-4-5)	37.0000	37.0000	37.0000	9.2500	9.2500	3.8217	9.2500	9.2500	13.4793	9.2500	9.2500	14.7207	9.2500	9.2500	4.9783

ผู้รายงาน.....  
(นายเกียรติศักดิ์ แม่นศรี)

ตำแหน่ง : ผู้อำนวยการส่วนงบประมาณ กองวิชาการและแผนงาน  
วัน/เดือน/ปี : วันที่ 15 พฤศจิกายน 2563 เวลา:11:37:35

สำนักงาน.....  
ตำแหน่งประธาน : นายพร สิ้นสุด  
วัน/เดือน/ปี : วันที่ 15 พฤศจิกายน 2563 เวลา:11:37:35

แบบจัดทำแผน / รายงานผลการใช้จ่ายงบประมาณ ผลผลิต/โครงการ จำนวนตามรายการจ่าย ประจำปีงบประมาณ พ.ศ. 2563

แบบ สปจ.302  
 รายงานแผน  
 รายงานผล

ส่วนราชการรัฐวิสาหกิจ  
 งบกลาง

รหัส : 15000  
 รหัส : 15003

กระทรวง : กระทรวงมหาดไทย  
 ส่วนราชการ/รัฐวิสาหกิจ : กรมการปกครอง

แผนงาน : แผนงานยุทธศาสตร์จัดการปัญหาแรงงานต่างด้าวและการค้ามนุษย์  
 เป้าหมายการให้บริการกระทรวง : สักขมมีความสมบูรณ์เรียบร้อยและปลอดภัย  
 ผลผลิต /โครงการ : โครงการขับเคลื่อนแผนงานป้องกันและแก้ไขปัญหาการค้ามนุษย์ในเขตบาทของฝ่ายปกครอง  
 รหัสบัญชีตามโครงสร้าง ผลผลิต /โครงการ

ประเภทรายจ่ายรายการ	รวมทั้งสิ้น			ไตรมาส 1 (ต.ค.-ธ.ค.)			ไตรมาส 2 (ม.ค.-มี.ค.)			ไตรมาส 3 (เม.ย.-มิ.ย.)			ไตรมาส 4 (ก.ค.-ก.ย.)			
	แผน (ชั้น พ.ร.บ.)	แผน (ชั้น บริหาร.)	ผล	แผน (ชั้น พ.ร.บ.)	แผน (ชั้น บริหาร.)	ผล	แผน (ชั้น พ.ร.บ.)	แผน (ชั้น บริหาร.)	ผล	แผน (ชั้น พ.ร.บ.)	แผน (ชั้น บริหาร.)	ผล	แผน (ชั้น พ.ร.บ.)	แผน (ชั้น บริหาร.)	ผล	
	2. งบดำเนินงาน	10.6610	10.6610	5.2868	5.5903	5.5903	0.2982	1.6903	1.6903	0.7805	1.6902	1.6902	1.4117	1.6902	1.6902	1.6902
ค่าตอบแทน ไร่/ร้อยและวัสดุ	10.6610	10.6610	5.2868	5.5903	5.5903	0.2982	1.6903	1.6903	0.7805	1.6902	1.6902	1.4117	1.6902	1.6902	1.6902	2.7964
รวมเงินงบประมาณ(1+2+3+4+5)	10.6610	10.6610	5.2868	5.5903	5.5903	0.2982	1.6903	1.6903	0.7805	1.6902	1.6902	1.4117	1.6902	1.6902	1.6902	2.7964

ผู้รายงาน.....  
 (นายเกียรติศักดิ์ นน့်นศรี)

สำนักงานงบประมาณ สำนักงานรัฐมนตรี  
 ผู้พิมพ์รายงาน : นายเพชร สิ้นสุธาดา  
 วัน/เดือน/ปี : วันที่ 15 พฤศจิกายน 2563 เวลา:11:37:35

ตำแหน่ง : ผู้อำนวยการส่วนงบประมาณ กองวิชาการและแผนงาน  
 วัน/เดือน/ปี : วันที่ 15 พฤศจิกายน 2563 เวลา:11:37:35

แบบจัดทำแผน / รายงานผลการใช้จ่ายงบประมาณ ผลผลิต/โครงการ จำแนกตามรายจ่าย ประจำปีงบประมาณ พ.ศ. 2563

แบบ สปจ.302  
รายงานแผน  
รายงานผล

ส่วนราชการ/รัฐวิสาหกิจ  
งบกลาง

กระทรวง : กระทรวงมหาดไทย รหัส : 15000  
ส่วนราชการ/รัฐวิสาหกิจ : กรมการปกครอง รหัส : 15003

แผนงาน : แผนงานยุทธศาสตร์จัดการปัญหาแรงงานต่างด้าวและการค้ามนุษย์  
เป้าหมายการให้ผลการตรง : สักคมีควมสงบเรียบร้อยและยุติธรรม

ผลผลิต /โครงการ : โครงการขับเคลื่อนแผนงานป้องกันและแก้ไขปัญหาการค้ามนุษย์ (เพิ่มประสิทธิภาพการแก้ไขปัญหการค้ามนุษย์)  
รหัสบัญชีตามโครงสร้าง ผลผลิต /โครงการ รหัส : 04-038

ประเภทรายจ่ายรายการ	รวมทั้งสิ้น			ไตรมาส 1 (ต.ค.-ธ.ค.)			ไตรมาส 2 (ม.ค.-มิ.ค.)			ไตรมาส 3 (เม.ย.-มิ.ย.)			ไตรมาส 4 (ก.ค.-ก.ย.)		
	แผน (ชั้น พ.ร.บ.)	แผน (ชั้น บริหาร.)	ผล	แผน (ชั้น พ.ร.บ.)	แผน (ชั้น บริหาร.)	ผล	แผน (ชั้น พ.ร.บ.)	แผน (ชั้น บริหาร.)	ผล	แผน (ชั้น พ.ร.บ.)	แผน (ชั้น บริหาร.)	ผล	แผน (ชั้น พ.ร.บ.)	แผน (ชั้น บริหาร.)	ผล
	2. งบดำเนินงาน	39.8574	38.8574	36.4474	10.1137	10.1137	7.5577	10.1137	10.1137	8.3994	9.8150	7.6840	9.2052	9.8150	13.3138
ค่าตอบแทน ใช้อัตราและวิธี	39.8574	38.8574	36.4474	10.1137	10.1137	7.5577	10.1137	7.7460	8.3994	9.8150	7.6840	9.2052	9.8150	13.3138	11.2852
3. งบลงทุน	11.5920	11.5920	11.5470	-	-	-	11.5920	11.5920	-	-	-	-	-	-	11.5470
ครุภัณฑ์	11.5920	11.5920	11.5470	-	-	-	11.5920	11.5920	-	-	-	-	-	-	11.5470
รวมเงินงบประมาณ(1+2+3+4+5)	51.4494	50.4494	47.9944	10.1137	10.1137	7.5577	21.7057	19.3380	8.3994	9.8150	7.6840	9.2052	9.8150	13.3138	22.8322

ผู้รายงาน.....  
(นายเกรียงศักดิ์ แสนศรี)

สำนักงบประมาณ สำนักนายกรัฐมนตรี  
ผู้พิมพ์รายงาน : นายเพชร สินธุชาติ  
วันเดือนปี : วันที่ 15 พฤศจิกายน 2563 เวลา:11:37:35

ตำแหน่ง : ผู้อำนวยการส่วนงบประมาณ กองวิชาการและแผนงาน  
วันเดือนปี : วันที่ 15 พฤศจิกายน 2563 เวลา:11:37:35

แบบจัดทำแผน / รายงานผลการใช้จ่ายงบประมาณ ผลผลิต/โครงการ จำแนกตามรายการจ่าย ประจำปีงบประมาณ พ.ศ. 2563

แบบ สปจ.302  
รายงานแผน  
รายงานผล

ส่วนราชการ/รัฐวิสาหกิจ  
งบกลาง

รหัส : 15000  
รหัส : 15003

กระทรวง : กระทรวงมหาดไทย

ส่วนราชการ/รัฐวิสาหกิจ : กรมการปกครอง

แผนงาน : แผนงานบูรณาการป้องกัน ปราบปราม และบำบัดรักษาผู้ติดยาเสพติด

เป้าหมายการให้บริการตรง : ส่งเสริมความสงบเรียบร้อยและปลอดภัย

ผลผลิต /โครงการ : โครงการเสริมสร้างประสิทธิภาพการป้องกันและแก้ไขปัญหายาเสพติด

จัดตั้งขึ้นโดย : โครงสร้าง ผลผลิต /โครงการ

หน่วย : ล้านบาท (ทศนิยม 4 ตำแหน่ง)

ประเภทรายจ่ายรายการ	รวมทั้งสิ้น		ไตรมาส 1 (ต.ค.-ธ.ค.)				ไตรมาส 2 (ม.ค.-มิ.ย.)				ไตรมาส 3 (ม.ย.-สิง.)				ไตรมาส 4 (ก.ค.-ก.ย.)	
	แผน (ขั้น พ.ร.บ.)	ผล	แผน (ขั้น พ.ร.บ.)	แผน (ขั้น บริหาร.)	ผล	แผน (ขั้น พ.ร.บ.)	แผน (ขั้น บริหาร.)	ผล	แผน (ขั้น พ.ร.บ.)	แผน (ขั้น บริหาร.)	ผล	แผน (ขั้น พ.ร.บ.)	แผน (ขั้น บริหาร.)	ผล	แผน (ขั้น พ.ร.บ.)	ผล
2. งบดำเนินงาน	136.6292	121.5805	37.5789	37.5789	11.8700	32.4756	24.9356	28.8420	33.2874	25.7474	25.4702	33.2873	38.3674	38.3674	55.3982	
ค่าตอบแทน ผู้ถือยและพัสดุ	136.6292	121.5805	37.5789	37.5789	11.8700	32.4756	24.9356	28.8420	33.2874	25.7474	25.4702	33.2873	38.3674	38.3674	55.3982	
รวมเงินงบประมาณ(1+2+3+4+5)	136.6292	121.5805	37.5789	37.5789	11.8700	32.4756	24.9356	28.8420	33.2874	25.7474	25.4702	33.2873	38.3674	38.3674	55.3982	

ผู้รายงาน.....  
(นายเกรียงศักดิ์ แสนศรี)

ตำแหน่ง : ผู้อำนวยการส่วนงบประมาณ กองวิชาการและแผนงาน  
วันเดือนปี : วันที่ 15 พฤศจิกายน 2563 เวลา 11:37:35

สำนักงานงบประมาณ สำนักงานนายกรัฐมนตรี  
ผู้พิมพ์รายงาน : นายเพชร สิ้นสุดอด  
วันเดือนปี : วันที่ 15 พฤศจิกายน 2563 เวลา 11:37:35

แบบจัดทำแผน / รายงานผลการใช้จ่ายงบประมาณ ผลผลิต/โครงการ จำนวนตามรายการจ่าย ประจำปีงบประมาณ พ.ศ. 2563

แบบ สปจ.302  
 รายงานแผน  
 รายงานผล

ส่วนราชการ/รัฐวิสาหกิจ  
 งบกลาง

รหัส : 15000  
 รหัส : 15003

กระทรวง : กระทรวงมหาดไทย  
 ส่วนราชการ/รัฐวิสาหกิจ : กรมการปกครอง

แผนงาน : แผนงานยุทธศาสตร์เพื่อสนับสนุนด้านความมั่นคง  
 เป้าหมายการให้บริการกระทรวง : สังคมมีความสงบเรียบร้อยและปลอดภัย  
 ผลผลิต /โครงการ : โครงการขับเคลื่อนนโยบายของรัฐผ่านกลไกหมู่บ้าน  
 รหัสบัญชีตามโครงสร้าง ผลผลิต /โครงการ

หน่วย : ล้านบาท (ทศนิยม 4 ตำแหน่ง)

ประเภทรายจ่าย	รวมทั้งสิ้น			ไตรมาส 1 (ต.ค.-ธ.ค.)			ไตรมาส 2 (ม.ค.-มี.ค.)			ไตรมาส 3 (เม.ย.-มิ.ย.)			ไตรมาส 4 (ก.ค.-ก.ย.)		
	แผน (ชั้น พ.ร.บ.)	แผน (ชั้น บริหาร.)	ผล	แผน (ชั้น พ.ร.บ.)	แผน (ชั้น บริหาร.)	ผล	แผน (ชั้น พ.ร.บ.)	แผน (ชั้น บริหาร.)	ผล	แผน (ชั้น พ.ร.บ.)	แผน (ชั้น บริหาร.)	ผล	แผน (ชั้น พ.ร.บ.)	แผน (ชั้น บริหาร.)	ผล
2. ง. ค่าเงินงาน	46.0624	32.9589	31.6726	11.2500	11.2500	0.9603	11.2500	5.3281	11.4103	11.7812	5.8593	2.7199	11.7812	10.5215	16.5822
ค่าตอบแทน ไร้ชื่อและไร้ชุด	46.0624	32.9589	31.6726	11.2500	11.2500	0.9603	11.2500	5.3281	11.4103	11.7812	5.8593	2.7199	11.7812	10.5215	16.5822
รวมเงินงบประมาณ(1-2+3+4+5)	46.0624	32.9589	31.6726	11.2500	11.2500	0.9603	11.2500	5.3281	11.4103	11.7812	5.8593	2.7199	11.7812	10.5215	16.5822

ผู้รายงาน.....  
 (นายเกียรติศักดิ์ แก้วศรี)  
 ตำแหน่ง : ผู้อำนวยการส่วนงบประมาณ กองวิชาการและแผนงาน  
 วัน/เดือน/ปี : วันที่ 15 พฤศจิกายน 2563 เวลา:11:37:35

.....  
 (นายเกียรติศักดิ์ แก้วศรี)  
 ผู้อำนวยการส่วนงบประมาณ กองวิชาการและแผนงาน  
 วัน/เดือน/ปี : วันที่ 15 พฤศจิกายน 2563 เวลา:11:37:35

แบบจัดทำแผน / รายงานผลการใช้จ่ายงบประมาณ ผลผลิต/โครงการ จำนวนตามงบรายจ่าย ประจำปีงบประมาณ พ.ศ. 2563

แบบ สปจ.302

รายงานแผน  
 รายงานผล

ส่วนราชการ/รัฐวิสาหกิจ  
 งบกลาง

กระทรวง : กระทรวงมหาดไทย รหัส : 15000  
 ส่วนราชการ/รัฐวิสาหกิจ : กรมการปกครอง รหัส : 15003

แผนงาน : แผนงานยุทธศาสตร์การเกษตรสร้างมูลค่า  
 เป้าหมายการให้บริการกระทรวง : ภูมิภาค เมื่อและพื้นที่ได้รับรู้ถึงขีดความสามารถในการแข่งขัน  
 ผลผลิต /โครงการ : โครงการพัฒนาตลาดสินค้าเกษตร  
 รหัสบัญชีตามโครงสร้าง ผลผลิต /โครงการ

หน่วย : ล้านบาท (ทศนิยม 4 ตำแหน่ง)

ประเภทรายจ่ายรายการ	รวมทั้งสิ้น			ไตรมาส 1 (ต.ค.-ธ.ค.)			ไตรมาส 2 (ม.ค.-มี.ค.)			ไตรมาส 3 (เม.ย.-มิ.ย.)			ไตรมาส 4 (ก.ค.-ก.ย.)			
	แผน (ข.ร.บ.)	แผน (ข.น.บริหาร.)	ผล	แผน (ข.ร.บ.)	แผน (ข.น.บริหาร.)	ผล	แผน (ข.ร.บ.)	แผน (ข.น.บริหาร.)	ผล	แผน (ข.ร.บ.)	แผน (ข.น.บริหาร.)	ผล	แผน (ข.ร.บ.)	แผน (ข.น.บริหาร.)	ผล	
	2. งบดำเนินงาน	19,4512	19,4512	19,3517	4,8628	4,8628	-	4,8628	4,8628	4,8628	4,8628	4,8628	1,2753	4,8628	4,8628	4,8628
ค่าตอบแทน ไร่ร้อยละ	19,4512	19,4512	19,3517	4,8628	4,8628	-	4,8628	4,8628	4,8628	4,8628	4,8628	1,2753	4,8628	4,8628	4,8628	18,0764
รวมเงินงบประมาณ(1-2-3-4-5)	19,4512	19,4512	19,3517	4,8628	4,8628	-	4,8628	4,8628	4,8628	4,8628	4,8628	1,2753	4,8628	4,8628	4,8628	18,0764

ผู้รายงาน.....  
 (นายเกรียงศักดิ์ แก้วศรี)  
 ตำแหน่ง : ผู้อำนวยการส่วนงบประมาณ กองวิชาการและแผนงาน  
 วันเดือนปี : วันที่ 15 พฤศจิกายน 2563 เวลา:11:37:35

สำนักงานงบประมาณ สำนักงานรัฐมนตรี  
 ผู้พิมพ์รายงาน : นายเพชร สิ้นสุดขาด  
 วันเดือนปี : วันที่ 15 พฤศจิกายน 2563 เวลา:11:37:35



แบบจัดทำแผน / รายงานผลการใช้จ่ายงบประมาณ ผลผลิต/โครงการ จำแนกตามรายจ่าย ประจำปีงบประมาณ พ.ศ. 2563

แบบ สปจ.302  
 รายงานแผน  
 รายงานผล

ส่วนราชการ/รัฐวิสาหกิจ  
 งบกลาง

รหัส : 15000  
 รหัส : 15003

กระทรวง : กระทรวงมหาดไทย  
 ส่วนราชการ/รัฐวิสาหกิจ : กรมการปกครอง

แผนงาน : แผนงานบูรณาการพัฒนาพื้นที่เขตเศรษฐกิจพิเศษ  
 เป้าหมายการให้บริการกระทรวง : ภูมิภาค เมืองและพื้นที่เศรษฐกิจที่มีความเสี่ยง  
 ผลผลิต / โครงการ : โครงการสนับสนุนการพัฒนาพื้นที่เขตเศรษฐกิจพิเศษ  
 รหัสบัญชีตามโครงสร้าง ผลผลิต / โครงการ

รหัส : 18  
 รหัส : 05  
 รหัส : 00-0105  
 รหัส : 18-026

ประเภทรายจ่ายรายการ	รวมทั้งสิ้น		ไตรมาส 1 (ต.ค.-ธ.ค.)				ไตรมาส 2 (ม.ค.-มี.ย.)				ไตรมาส 3 (ม.ย.-มิ.ย.)				ไตรมาส 4 (ก.ค.-ก.ย.)		
	แผน (ขั้น พ.ร.บ.)	แผน (ขั้น บริหาร.)	ผล	แผน (ขั้น พ.ร.บ.)	แผน (ขั้น บริหาร.)	ผล	แผน (ขั้น พ.ร.บ.)	แผน (ขั้น บริหาร.)	ผล	แผน (ขั้น พ.ร.บ.)	แผน (ขั้น บริหาร.)	ผล	แผน (ขั้น พ.ร.บ.)	แผน (ขั้น บริหาร.)	ผล	แผน (ขั้น พ.ร.บ.)	แผน (ขั้น บริหาร.)
3. งบลงทุน	67,4215	21,3219	2,8560	-	-	-	33,7108	10,6610	0,5264	33,7107	10,6609	0,5264	33,7107	10,6609	0,5264	33,7107	10,6609
- สิ่งก่อสร้าง	67,4215	21,3219	2,8560	-	-	-	33,7108	10,6610	0,5264	33,7107	10,6609	0,5264	33,7107	10,6609	0,5264	33,7107	10,6609
5. งบรายจ่ายอื่น	21,0000	21,0000	21,1562	5,2500	5,2500	1,4566	5,2500	5,2500	3,3615	5,2500	5,2500	3,3615	5,2500	5,2500	3,3615	5,2500	5,2500
- ค่าใช้จ่ายในการพิมพ์และสิ่งพิมพ์การปฏิบัติงานให้จังหวัด/อำเภอ สำนักงานเขตเศรษฐกิจพิเศษ	21,0000	21,0000	21,1562	5,2500	5,2500	1,4566	5,2500	5,2500	3,3615	5,2500	5,2500	3,3615	5,2500	5,2500	3,3615	5,2500	5,2500
<b>รวมเงินงบประมาณ(1+2+3+4+5)</b>	<b>88,4215</b>	<b>42,3219</b>	<b>24,0122</b>	<b>5,2500</b>	<b>5,2500</b>	<b>1,4566</b>	<b>38,9608</b>	<b>15,9110</b>	<b>4,3010</b>	<b>38,9607</b>	<b>15,9109</b>	<b>4,3010</b>	<b>38,9607</b>	<b>15,9109</b>	<b>4,3010</b>	<b>38,9607</b>	<b>15,9109</b>

ผู้รายงาน.....  
 (นายเกียรติศักดิ์ แสนศรี)  
 ตำแหน่ง : ผู้อำนวยการส่วนงบประมาณ กองวิชาการและแผนงาน  
 วันเดือนปี : วันที่ 15 พฤศจิกายน 2563 เวลา:11:37:35

สำนักงานงบประมาณ สำนักงานรัฐมนตรี  
 ผู้พิมพ์รายงาน : นายพรช สันสุธา  
 วันเดือนปี : วันที่ 15 พฤศจิกายน 2563 เวลา:11:37:35

แบบจัดทำแผน / รายงานผลการใช้จ่ายงบประมาณ ผลผลิต/โครงการ จำแนกตามรายจ่าย ประจำปีงบประมาณ พ.ศ. 2563

แบบ สปจ.302  
 รายงานแผน  
 รายงานผล

ส่วนราชการ/รัฐวิสาหกิจ  
 งบกลาง

รหัส : 15000  
 รหัส : 15003

กระทรวง : กระทรวงมหาดไทย  
 ส่วนราชการ/รัฐวิสาหกิจ : กรมการปกครอง

แผนงาน : แผนงานบูรณาการพัฒนาด้านคมนาคมและระบบโลจิสติกส์  
 เป้าหมายการให้บริการกระทรวง : ภูมิภาค เมืองและพื้นที่เศรษฐกิจที่มีความสามารถในการแข่งขัน  
 ผลผลิต โครงการ : โครงการพัฒนาระบบบริหารจัดการการคมนาคมขั้นพื้นฐาน พลุ ตะไล โคมลอย โคมไฟ โคมควัน หรือวัตถุอื่นใดที่คล้ายคลึงกันเพื่อความปลอดภัยในการจราจรทางอากาศ : 00-0155  
 รหัสบัญชีโครงการ ผลผลิต โครงการ : รหัส : 20-076

ประเภทรายจ่ายรายการ	รวมทั้งสิ้น		ไตรมาส 1 (ต.ค.-ธ.ค.)		ไตรมาส 2 (ม.ค.-มี.ย.)		ไตรมาส 3 (เม.ย.-มิ.ย.)		ไตรมาส 4 (ก.ค.-ก.ย.)	
	แผน (ชั้น พ.ร.บ.)	ผล (ชั้น บริหาร.)	แผน (ชั้น พ.ร.บ.)	ผล (ชั้น บริหาร.)	แผน (ชั้น พ.ร.บ.)	ผล (ชั้น บริหาร.)	แผน (ชั้น พ.ร.บ.)	ผล (ชั้น บริหาร.)	แผน (ชั้น พ.ร.บ.)	ผล (ชั้น บริหาร.)
2. งบดำเนินงาน	5.0000	-	-	-	-	-	-	-	2.5000	-
ค่าตอบแทน ใต้สัญญาแล้วเสร็จ	5.0000	-	-	-	-	-	-	-	2.5000	-
3. งบลงทุน	2.2220	0.1895	2.2220	0.1895	-	-	2.2220	0.1895	-	-
สัญญาเช่า	2.2220	0.1895	2.2220	0.1895	-	-	2.2220	0.1895	-	-
<b>รวมเงินงบประมาณ(1+2+3+4+5)</b>	<b>7.2220</b>	<b>0.1895</b>	<b>2.2220</b>	<b>0.1895</b>	<b>-</b>	<b>-</b>	<b>2.2220</b>	<b>0.1895</b>	<b>2.5000</b>	<b>-</b>

ผู้รายงาน.....  
 (นายเกียรติศักดิ์ เน้นศรี)  
 ตำแหน่ง : ผู้อำนวยการส่วนงบประมาณ กองวิชาการและแผนงาน  
 วันเดือนปี : วันที่ 15 พฤศจิกายน 2563 เวลา:11:37:35

สำนักงบประมาณ สำนักนายกรัฐมนตรี  
 ผู้พิมพ์รายงาน : นายพร สิ้นสุด  
 วันเดือนปี : วันที่ 15 พฤศจิกายน 2563 เวลา:11:37:35

แบบจัดทำแผน / รายงานผลการใช้จ่ายงบประมาณ ผลผลิต/โครงการ ดำเนินตามงบรายจ่าย ประจำปีงบประมาณ พ.ศ. 2563

แบบ สปจ.302  
 รายงานแผน  
 รายงานผล

ส่วนราชการ/รัฐวิสาหกิจ  
 งบกลาง

รหัส : 15000  
 รหัส : 15003

กระทรวง : กระทรวงมหาดไทย  
 ส่วนราชการ/รัฐวิสาหกิจ : กรมการปกครอง

แผนงาน : แผนงานบูรณาการพัฒนาพื้นที่ภาคตะวันออก  
 เป้าหมายการให้บริการตรง : ภูมิภาค เมืองและพื้นที่เศรษฐกิจที่มีความสามารถในการในการแข่งขัน  
 ผลผลิต /โครงการ : โครงการพัฒนาประสิทธิภาพงานบริการเพื่อเสริมความมั่นคงในพื้นที่ EEC  
 รหัสบัญชีตามโครงสร้าง ผลผลิต /โครงการ

รหัส : 25  
 รหัส : 05  
 รหัส : 00-0138  
 รหัส : 25-059

หน่วย : ล้านบาท (ทศนิยม 4 ตำแหน่ง)

ประเภทรายจ่าย	รวมทั้งสิ้น		ไตรมาส 1 (ต.ค.-ธ.ค.)		ไตรมาส 2 (ม.ค.-มิ.ค.)		ไตรมาส 3 (เม.ย.-มิ.ย.)		ไตรมาส 4 (ก.ค.-ก.ย.)	
	แผน (ชั้น พ.ร.บ.)	ผล	แผน (ชั้น พ.ร.บ.)	ผล	แผน (ชั้น พ.ร.บ.)	ผล	แผน (ชั้น พ.ร.บ.)	ผล	แผน (ชั้น พ.ร.บ.)	ผล
5. งบรายจ่ายอื่น	13.4000	13.4000	13.4000	13.1765	-	-	7.2000	7.2000	6.2000	6.2000
ค่าใช้จ่ายในการพัฒนาประสิทธิภาพงานบริการจังหวัด/อำเภอ เพื่อเสริมสร้างความมั่นคงในพื้นที่ EEC	13.4000	13.4000	-	-	-	-	7.2000	7.2000	6.2000	6.2000
รวมเงินงบประมาณ(1+2+3+4+5)	13.4000	13.4000	-	-	-	-	7.2000	7.2000	6.2000	6.2000

ผู้รายงาน.....  
 (นายทรงศักดิ์ แสนศรี)  
 ตำแหน่ง : ผู้อำนวยการส่วนงบประมาณ กองจัดการและแผนงาน  
 วันเดือนปี : วันที่ 15 พฤศจิกายน 2563 เวลา:11:37:35

.....  
 (นายทรงศักดิ์ แสนศรี)  
 ตำแหน่ง : ผู้อำนวยการส่วนงบประมาณ กองจัดการและแผนงาน  
 วันเดือนปี : วันที่ 15 พฤศจิกายน 2563 เวลา:11:37:35

แบบจัดทำแผน / รายงานผลการใช้จ่ายงบประมาณ ผลผลิต/โครงการ จำนวนตามรายจ่าย ประจำปีงบประมาณ พ.ศ. 2563

แบบ สปจ.302  
รายงานแผน  
รายงานผล

ส่วนราชการ/รัฐวิสาหกิจ  
งบกลาง

รหัส : 15000  
รหัส : 15003

กระทรวง : กระทรวงมหาดไทย

ส่วนราชการ/รัฐวิสาหกิจ : กรมการปกครอง

แผนงาน : แผนงานยุทธศาสตร์สร้างการเติบโตอย่างยั่งยืน อนุกรมฯ พื้นฟู และป้องกันการทำลายทรัพยากรธรรมชาติ

เป้าหมายการให้บริการตรง : สภาพแวดล้อมในพื้นที่มีคุณภาพเอื้อต่อการพัฒนา

ผลผลิต /โครงการ : โครงการสนับสนุนแผนงานจัดการปัญหาที่ดินทั้งในพื้นที่ย่อยไปครอง

รหัสบัญชีตามโครงสร้าง ผลผลิต /โครงการ : รหัส : 45-029

หน่วย : ล้านบาท (ทศนิยม 4 ตำแหน่ง)

ประเภทรายจ่ายรายการ	รวมทั้งสิ้น			ไตรมาส 1 (ต.ค.-ธ.ค.)			ไตรมาส 2 (ม.ค.-มี.ค.)			ไตรมาส 3 (เม.ย.-มิ.ย.)			ไตรมาส 4 (ก.ค. - ก.ย.)		
	แผน (ชั้น พ.ร.บ.)	แผน (ชั้น บริหาร.)	ผล	แผน (ชั้น พ.ร.บ.)	แผน (ชั้น บริหาร.)	ผล	แผน (ชั้น พ.ร.บ.)	แผน (ชั้น บริหาร.)	ผล	แผน (ชั้น พ.ร.บ.)	แผน (ชั้น บริหาร.)	ผล	แผน (ชั้น พ.ร.บ.)	แผน (ชั้น บริหาร.)	ผล
2. งบดำเนินงาน	4.7310	4.7310	3.6649	1.2450	1.2450	1.2450	1.2450	1.2450	1.2319	1.1205	1.1205	1.1205	1.1205	1.1205	2.4330
ค่าตอบแทน ไร่/ไร่ยกและวิธีตุ	4.7310	4.7310	3.6649	1.2450	1.2450	-	1.2450	1.2450	1.2319	1.1205	1.1205	1.1205	1.1205	1.1205	2.4330
รวมเงินงบประมาณ(1+2+3+4+5)	4.7310	4.7310	3.6649	1.2450	1.2450	-	1.2450	1.2450	1.2319	1.1205	1.1205	1.1205	1.1205	1.1205	2.4330

ผู้รายงาน.....  
(นายเกรียงศักดิ์ แก้วศรี)

ตำแหน่ง : ผู้อำนวยการส่วนงบประมาณ กองวิชาการและแผนงาน  
วันเดือนปี : วันที่ 15 พฤศจิกายน 2563 เวลา:11:37:35

สำเนางบประมาณ สำนักงานรัฐมนตรี  
ผู้พิมพ์รายงาน : นายเพชร สีนุสรอาด  
วันเดือนปี : วันที่ 15 พฤศจิกายน 2563 เวลา:11:37:35

แบบจัดทำแผน / รายงานผลการใช้จ่ายงบประมาณ ผลผลิต/โครงการ จำแนกตามงบรายจ่าย ประจำปีงบประมาณ พ.ศ. 2563

แบบ สปจ.302

รายงานแผน  
รายงานผล

ส่วนราชการ/รัฐวิสาหกิจ  
งบกลาง

รหัส : 15000  
รหัส : 15003

กระทรวง : กระทรวงมหาดไทย  
ส่วนราชการ/รัฐวิสาหกิจ : กรมการปกครอง  
แผนงาน : แผนงานยุทธศาสตร์พัฒนาบริการประชาชนและกรมพัฒนาประสิทธิภาพภาครัฐ  
เป้าหมายการให้บริการกระทรวง : องค์การมีการบริหารจัดการที่ดีและองค์การปกครองส่วนท้องถิ่นเข้มแข็ง  
ผลผลิต โครงการ : โครงการบริการจัดการออกบัตรผ่านแดนเพื่ออำนวยความสะดวกทางธุรกิจ  
รหัสบัญชีตามโครงสร้าง ผลผลิต โครงการ

หน่วย : ล้านบาท (ทศนิยม 4 ตำแหน่ง)

ประเภทรายจ่ายรายการ	รวมทั้งสิ้น			ไตรมาส 1 (ต.ค.-ธ.ค.)			ไตรมาส 2 (ม.ค.-มี.ค.)			ไตรมาส 3 (เม.ย.-มิ.ย.)			ไตรมาส 4 (ก.ค.-ก.ย.)		
	แผน (ขั้น พ.ร.บ.)	แผน (ขั้น บริหาร.)	ผล	แผน (ขั้น พ.ร.บ.)	แผน (ขั้น บริหาร.)	ผล	แผน (ขั้น พ.ร.บ.)	แผน (ขั้น บริหาร.)	ผล	แผน (ขั้น พ.ร.บ.)	แผน (ขั้น บริหาร.)	ผล	แผน (ขั้น พ.ร.บ.)	แผน (ขั้น บริหาร.)	ผล
2. งบดำเนินงาน	23.8200	23.8200	23.9098	11.9100	11.9100	-	11.9100	11.9100	11.9898	11.9100	11.9100	11.9898	-	-	11.9200
ค่าตอบแทน ไร่ ร้อยและไร่ รด	23.8200	23.8200	23.9098	11.9100	11.9100	-	11.9100	11.9100	11.9898	11.9100	11.9100	11.9898	-	-	11.9200
3. งบลงทุน	14.5696	14.5696	14.4796	-	-	-	9.7022	9.7022	4.9284	3.6950	3.6950	4.9284	1.1724	1.1724	9.5512
ครุภัณฑ์	8.8312	8.8312	8.8312	-	-	-	8.8312	8.8312	-	-	-	-	-	-	8.8312
สิ่งก่อสร้าง	5.7384	5.7384	5.6484	-	-	-	0.8710	0.8710	4.9284	3.6950	3.6950	4.9284	1.1724	1.1724	0.7200
<b>รวมเงินงบประมาณ(1+2+3+4+5)</b>	<b>38.3896</b>	<b>38.3896</b>	<b>38.3894</b>	<b>11.9100</b>	<b>11.9100</b>	<b>-</b>	<b>9.7022</b>	<b>9.7022</b>	<b>16.9182</b>	<b>15.6050</b>	<b>15.6050</b>	<b>16.9182</b>	<b>1.1724</b>	<b>1.1724</b>	<b>21.4712</b>

ผู้รายงาน.....  
(นายเที่ยงศักดิ์ แสนศรี)  
ตำแหน่ง : ผู้อำนวยการส่วนงบประมาณ กองวิชาการและแผนงาน  
วันเดือนปี : วันที่ 15 พฤศจิกายน 2563 เวลา:11:37:35

สำนักงาน.....  
ผู้พิมพ์รายงาน : นายเพชร สิ้นสุดอด  
วันเดือนปี : วันที่ 15 พฤศจิกายน 2563 เวลา:11:37:35

แบบจัดทำแผน / รายงานผลการใช้จ่ายงบประมาณ ผลผลิต/โครงการ จำนวนตามรายการ ใช้จ่ายงบประมาณ พ.ศ. 2563

แบบ สปจ.302  
 รายงานแผน  
 รายงานผล

ส่วนราชการ/รัฐวิสาหกิจ  
 งบกลาง

กระทรวง : กระทรวงมหาดไทย รหัส : 15000  
 ส่วนราชการ/รัฐวิสาหกิจ : กรมการปกครอง รหัส : 15003

แผนงาน : แผนงานยุทธศาสตร์พัฒนาบริการประชาชนและการพัฒนาประสิทธิภาพภาครัฐ  
 เป้าหมายการให้บริการกระทรวง : องค์การมีการบริหารจัดการที่ดีและองค์การปกครองส่วนท้องถิ่นเข้มแข็ง  
 ผลผลิต /โครงการ : โครงการสนับสนุนการขับเคลื่อนศูนย์ดำรงธรรมอำเภอ  
 รหัสบัญชีตามโครงสร้าง ผลผลิต /โครงการ รหัส : 52-031

ประเภทรายจ่ายรายการ	รวมทั้งสิ้น		ไตรมาส 1 (ต.ค.-ธ.ค.)			ไตรมาส 2 (ม.ค.-มิ.ค.)			ไตรมาส 3 (เม.ย.-มิ.ย.)			ไตรมาส 4 (ก.ค.-ก.ย.)			
	แผน (ขั้น พ.ร.บ.)	แผน (ขั้น บริหาร.)	ผล	แผน (ขั้น พ.ร.บ.)	แผน (ขั้น บริหาร.)	ผล	แผน (ขั้น พ.ร.บ.)	แผน (ขั้น บริหาร.)	ผล	แผน (ขั้น พ.ร.บ.)	แผน (ขั้น บริหาร.)	ผล	แผน (ขั้น พ.ร.บ.)	แผน (ขั้น บริหาร.)	ผล
2. งบดำเนินงาน	136.0000	136.0000	135.6492	36.5387	2.9784	42.3413	42.3413	28.5600	60.9940	28.5600	28.5600	28.5600	28.5600	28.5600	26.4470
ค่าตอบแทน ให้อภัยและวีรชุด	136.0000	136.0000	135.6492	36.5387	2.9784	42.3413	42.3413	28.5600	60.9940	28.5600	28.5600	28.5600	28.5600	28.5600	26.4470
3. งบลงทุน	25.4600	25.4600	22.2729	-	-	25.4600	25.4600	-	4.9209	-	-	-	-	-	17.3520
ครุภัณฑ์	25.4600	25.4600	22.2729	-	-	25.4600	25.4600	-	4.9209	-	-	-	-	-	17.3520
รวมเงินงบประมาณ(1+2+3+4+5)	161.4600	161.4600	157.9221	36.5387	2.9784	67.8013	67.8013	28.5600	65.9150	28.5600	28.5600	28.5600	28.5600	28.5600	43.7990

ผู้รายงาน.....  
 (นายเกียรติศักดิ์ แสนศรี)  
 ตำแหน่ง : ผู้อำนวยการส่วนงบประมาณ กองวิชาการและแผนงาน  
 วันเดือนปี : วันที่ 15 พฤศจิกายน 2563 เวลา:11:37:35

สำนักงาน.....  
 (นายเกียรติศักดิ์ แสนศรี)  
 ตำแหน่ง : นายพรพร สินธุรสอาด  
 วันเดือนปี : วันที่ 15 พฤศจิกายน 2563 เวลา:11:37:35

แบบจัดทำแผน / รายงานผลการใช้จ่ายงบประมาณ ผลผลิต/โครงการ จำแนกตามรายจ่าย ประจำปีงบประมาณ พ.ศ. 2563

แบบ สปจ.302  
รายงานแผน  
รายงานผล

ส่วนราชการ/รัฐวิสาหกิจ  
งบกลาง

รหัส : 15000  
รหัส : 15003

กระทรวง : กระทรวงมหาดไทย  
ส่วนราชการ/รัฐวิสาหกิจ : กรมการปกครอง

แผนงาน : แผนงานยุทธศาสตร์พัฒนาบริหารการประชาชนและการพัฒนาประสิทธิภาพภาครัฐ  
เป้าหมายการให้บริการของ : องค์การมีบริการจัดการที่ดีและองค์การปกครองส่วนท้องถิ่นเข้มแข็ง  
ผลผลิต / โครงการ : โครงการสนับสนุนการบูรณาการงานในพื้นที่เพื่อพัฒนาประสิทธิภาพการบริการราชการ  
รหัสบัญชีตามโครงสร้าง ผลผลิต / โครงการ

รหัส : 52  
รหัส : 04  
รหัส : 00-0121  
รหัส : 52-042

หน่วย : ล้านบาท (ทศนิยม 4 ตำแหน่ง)

ประเภทรายจ่ายรายการ	รวมทั้งสิ้น		ไตรมาส 1 (ต.ค.-ธ.ค.)			ไตรมาส 2 (ม.ค.-มี.ค.)			ไตรมาส 3 (เม.ย.-มิ.ย.)			ไตรมาส 4 (ก.ค.-ก.ย.)			
	แผน (ขั้น พ.ร.บ.)	แผน (ขั้น บริหาร.)	ผล	แผน (ขั้น พ.ร.บ.)	แผน (ขั้น บริหาร.)	ผล	แผน (ขั้น พ.ร.บ.)	แผน (ขั้น บริหาร.)	ผล	แผน (ขั้น พ.ร.บ.)	แผน (ขั้น บริหาร.)	ผล	แผน (ขั้น พ.ร.บ.)	แผน (ขั้น บริหาร.)	ผล
2. งบบุคลากร	515.3939	476.1177	467.2489	409.7342	409.7342	47.1100	87.9117	11.3199	16.7375	8.8740	20.2508	99.8175	8.8740	34.8128	303.5839
ค่าตอบแทน ไร่ร้อยละวัสดุ	515.3939	476.1177	467.2489	409.7342	409.7342	47.1100	87.9117	11.3199	16.7375	8.8740	20.2508	99.8175	8.8740	34.8128	303.5839
3. งบลงทุน	1,704.1992	1,659.5388	1,129.6864	42.6672	42.6672	-	517.2193	517.2193	3.8622	657.9548	641.5339	441.5954	486.3579	458.1184	684.2288
ครุภัณฑ์	437.9621	432.7574	420.3106	33.6376	33.6376	-	240.6450	240.6450	-	97.4143	110.0284	70.5300	66.2652	49.4454	349.7806
สิ่งก่อสร้าง	1,266.2371	1,225.7814	709.3758	9.0296	9.0296	-	276.5743	276.5743	3.8622	560.5405	531.5055	371.0554	420.0927	408.6720	334.4482
5. งบรายจ่ายอื่น	1,036.0400	1,036.0400	1,021.0564	259.0100	259.0100	129.3149	310.8120	310.8120	220.3625	259.0100	259.0100	351.6436	207.2080	207.2080	319.7353
ค่าใช้จ่ายในการขับเคลื่อนนโยบายในระดับอำเภอและ	1,036.0400	1,036.0400	1,021.0564	259.0100	259.0100	129.3149	310.8120	310.8120	220.3625	259.0100	259.0100	351.6436	207.2080	207.2080	319.7353
รวมเงินงบประมาณ(1-2-3-4-5)	3,255.6331	3,171.6965	2,617.9917	711.4114	711.4114	176.4249	915.9430	839.3512	240.9622	925.8388	920.7947	893.0565	702.4399	700.1392	1,307.5480

ผู้รายงาน.....  
(นายเกียรติศักดิ์ แม่นศรี)  
ตำแหน่ง : ผู้อำนวยการส่วนงบประมาณ กองวิชาการและแผนงาน  
วันเดือนปี : วันที่ 15 พฤศจิกายน 2563 เวลา:11:37:35

สำนักงาน.....  
ตำแหน่งประธาน : นายพร สิ้นสุด  
วันเดือนปี : วันที่ 15 พฤศจิกายน 2563 เวลา:11:37:35

แบบจัดทำแผน / รายงานผลการใช้จ่ายงบประมาณ ผลผลิต/โครงการ จำนวนตามรายการจ่าย ประจําปีงบประมาณ พ.ศ. 2563

แบบ สปจ.302  
 รายงานแผน  
 รายงานผล

ส่วนราชการ/รัฐวิสาหกิจ  
 งบกลาง

รหัส : 15000  
 รหัส : 15003

กระทรวง : กระทรวงมหาดไทย  
 ส่วนราชการ/รัฐวิสาหกิจ : กรมการปกครอง

รหัส : 54  
 รหัส : 04  
 รหัส : 00-0103  
 รหัส : 54-024

แผนงาน : แผนงานยุทธศาสตร์พัฒนาคุณภาพและกระบวนการยุติธรรม  
 เป้าหมายการให้บริการกระทรวง : องค์การมีการบริหารจัดการที่ดีและองค์การโปร่งใสและต้องทันสมัยเข้มแข็ง  
 ผลผลิต /โครงการ : โครงการสนับสนุนการดำเนินงานตามกฎหมายในหน้าที่ของฝ่ายปกครองเพื่อการปฏิรูปกฎหมายและพัฒนาระบบงานการยุติธรรม  
 รหัสบัญชีตามโครงสร้าง ผลผลิต /โครงการ

ประเภทรายจ่ายรายการ	รวมทั้งสิ้น			ไตรมาส 1 (ต.ค.-ธ.ค.)			ไตรมาส 2 (ม.ค.-มี.ค.)			ไตรมาส 3 (เม.ย.-มิ.ย.)			ไตรมาส 4 (ก.ค.-ก.ย.)		
	แผน (ชั้น พ.ร.บ.)	แผน (ชั้น บริหาร.)	ผล	แผน (ชั้น พ.ร.บ.)	แผน (ชั้น บริหาร.)	ผล	แผน (ชั้น พ.ร.บ.)	แผน (ชั้น บริหาร.)	ผล	แผน (ชั้น พ.ร.บ.)	แผน (ชั้น บริหาร.)	ผล	แผน (ชั้น พ.ร.บ.)	แผน (ชั้น บริหาร.)	ผล
	2. งบดำเนินงาน	3.7027	3.7027	3.6976	2.6718	2.6718	2.6718	1.0309	1.0309	1.0309	1.0309	1.0309	1.0309	0.1239	0.1239
ค่าตอบแทน ให้อัยและจัด	3.7027	3.7027	3.6976	2.6718	2.6718	2.6718	1.0309	1.0309	1.0309	1.0309	1.0309	1.0309	0.1239	0.1239	0.4098
รวมเงินงบประมาณ(1-2-3-4-5)	3.7027	3.7027	3.6976	2.6718	2.6718	2.6718	1.0309	1.0309	1.0309	1.0309	1.0309	1.0309	0.1239	0.1239	0.4098

ผู้รายงาน.....  
 (นายเกรียงศักดิ์ แก้วศรี)  
 ตำแหน่ง : ผู้อำนวยการส่วนงบประมาณ กองวิชาการและแผนงาน  
 วันเดือนปี : วันที่ 15 พฤศจิกายน 2563 เวลา:11:37:35

สำเนางบประมาณ สำนักงานรัฐมนตรี  
 ผู้พิมพ์รายงาน : นายเพชร สิ้นสุด  
 วันเดือนปี : วันที่ 15 พฤศจิกายน 2563 เวลา:11:37:35



แบบจัดทำแผน / รายงานผลการใช้จ่ายงบประมาณ ผลผลิต/โครงการ จำแนกตามรายจ่าย ประจำปีงบประมาณ พ.ศ. 2563

แบบ สปจ.302  
รายงานแผน  
รายงานผล

ส่วนราชการ/รัฐวิสาหกิจ  
งบกลาง

รหัส : 15000  
รหัส : 15003

กระทรวง : กระทรวงมหาดไทย  
ส่วนราชการ/รัฐวิสาหกิจ : กรมการปกครอง  
แผนงาน : แผนงานพื้นฐานด้านการรับส่งดูแลและพัฒนากระบวนการยุติธรรม  
เป้าหมายการใช้จ่ายโครงการ : องค์การบริหารจัดการที่ดูแลองค์ประกอบส่วนท้องถิ่นเข้มแข็ง

รหัส : 56  
รหัส : 04  
รหัส : 03-0000  
รหัส : 56-003

ผลผลิต /โครงการ : การพัฒนาการให้บริการทะเบียน บัตรประจำตัวประชาชนและข้อมูลสารสนเทศ  
รหัสบัญชีตามโครงสร้าง ผลผลิต /โครงการ


หน่วย ล้าบาท (ทศนิยม 4 ตำแหน่ง)

ประเภทรายจ่ายรายการ	รวมทั้งสิ้น			ไตรมาส 1 (ต.ค.-ธ.ค.)			ไตรมาส 2 (ม.ค.-มี.ค.)			ไตรมาส 3 (เม.ย.-มิ.ย.)			ไตรมาส 4 (ก.ค.-ก.ย.)		
	แผน (ชั้น พ.ร.บ.)	แผน (ชั้น บริหาร.)	ผล	แผน (ชั้น พ.ร.บ.)	แผน (ชั้น บริหาร.)	ผล	แผน (ชั้น พ.ร.บ.)	แผน (ชั้น บริหาร.)	ผล	แผน (ชั้น พ.ร.บ.)	แผน (ชั้น บริหาร.)	ผล	แผน (ชั้น พ.ร.บ.)	แผน (ชั้น บริหาร.)	ผล
<b>2. งบดำเนินงาน</b>	982.3345	978.9887	856.4130	789.9195	786.5737	63.4975	35.5478	35.5478	161.1696	78.4336	78.4336	213.2816	78.4336	78.4336	418.5002
ค่าตอบแทน ผู้สอนและวัสดุ	702.5560	699.2102	587.2863	565.5349	562.1891	35.2540	17.9522	17.9522	81.4723	59.5346	59.5346	149.1308	59.5346	59.5346	321.4292
ค่าสาธารณูปโภค	279.7795	279.7785	269.1267	224.3846	224.3846	28.2035	17.5966	17.5966	79.6973	18.8991	18.8991	64.1508	18.8991	18.8991	97.0751
<b>3. งบลงทุน</b>	59.8030	59.8030	55.3540	-	-	-	55.6730	55.6730	-	4.1300	4.1300	1.2486	-	-	54.1054
ครุภัณฑ์	54.9244	54.9244	53.5214	-	-	-	54.9244	54.9244	-	-	-	-	-	-	53.5214
สิ่งก่อสร้าง	4.8786	4.8786	1.8326	-	-	-	0.7486	0.7486	-	4.1300	4.1300	1.2486	-	-	0.5840
<b>รวมเงินงบประมาณ(1+2+3+4+5)</b>	1,042.1375	1,038.7917	911.7670	789.9195	786.5737	63.4975	91.2208	91.2208	161.1696	82.5636	82.5636	214.5302	78.4336	78.4336	472.6096

ผู้รายงาน.....  
(นายกรังงศักดิ์ แก้วศรี)  
ตำแหน่ง : ผู้อำนวยการส่วนงบประมาณ กองวิชาการและแผนงาน  
วันเดือนปี : วันที่ 15 พฤศจิกายน 2563 เวลา:11:37:35

สำนักงาน.....  
สำนักงานงบประมาณ สำนักงานรัฐมนตรี  
ผู้พิมพ์รายงาน : นายเพชร ลินสุธาด  
วันเดือนปี : วันที่ 15 พฤศจิกายน 2563 เวลา:11:37:35

แบบ สป.บ.202



แผนจัดทำแผน ควบคุมงานการใช้เงินงบประมาณ ผลผลิต/โครงการ จำนวนตามรายชื่อ งบประจำปีงบประมาณ พ.ศ. 2563




กระทรวง : กระทรวงศึกษาธิการ  
ส่วนราชการ/รัฐวิสาหกิจ : กรมการปกครอง

แผนงาน : แผนงานพัฒนาคุณภาพชีวิตและพัฒนาระบบราชการ  
ส่วนราชการ/รัฐวิสาหกิจ : กรมการปกครอง

ผลผลิต /โครงการ : เสริมสร้างสมรรถนะของบุคลากรในสายบริหารและปฏิบัติงานตามภารกิจของส่วนราชการ

รหัสบัญชีงาน : 56-009



ส่วนราชการ/รัฐวิสาหกิจ : กรมการปกครอง

แผนงาน : แผนงานพัฒนาคุณภาพชีวิตและพัฒนาระบบราชการ

ส่วนราชการ/รัฐวิสาหกิจ : กรมการปกครอง

ประเภทของงาน/โครงการ	รวมทั้งสิ้น		ไตรมาส 1 (ค.ย. - ธ.ค.)		ไตรมาส 2 (ม.ค. - มิ.ย.)		ไตรมาส 3 (ก.ค. - เม.ย.)		ไตรมาส 4 (ก.ค. - ก.ย.)	
	แผน (เงิน พ.ร.บ.)	HR	แผน (เงิน พ.ร.บ.)	HR	แผน (เงิน พ.ร.บ.)	HR	แผน (เงิน พ.ร.บ.)	HR	แผน (เงิน พ.ร.บ.)	HR
2. ยกระดับคุณภาพชีวิตและพัฒนาระบบราชการ	1,604,697	1,578,838	399,972	279,762	502,261	302,750	362,501	422,538	338,852	573,470
ค่าตอบแทน, ฝึกอบรมและวิจัย	1,235,322	1,203,831	303,619	196,055	380,250	213,431	292,049	320,415	259,384	471,828
ค่ากลางอุปโภค	379,179	374,708	95,254	81,726	122,062	89,321	80,452	102,121	80,459	101,541
3. งบกลาง	95,316	95,316	95,316	95,316	95,316	95,316	95,316	95,316	95,316	95,316
ค่าจ้าง	0.000	0.000	-	-	0.000	-	-	0.000	-	-
สิ่งของ	95,316	95,316	95,316	95,316	95,316	95,316	95,316	95,316	95,316	95,316
4. งบอุดหนุน	32,400	32,400	32,400	32,400	32,400	32,400	32,400	32,400	32,400	32,400
อุดหนุนทั่วไป	32,400	32,400	32,400	32,400	32,400	32,400	32,400	32,400	32,400	32,400
เงินอุดหนุนเพื่อพัฒนาบุคลากรในสายบริหารและปฏิบัติงานตามภารกิจของส่วนราชการ	196,385	196,385	46,207	24,883	50,269	39,616	45,459	32,672	45,458	69,924
ค่าจ้างในโครงการฝึกอบรม	48,914	48,914	12,235	5,722	16,115	9,626	10,270	8,937	10,270	20,630
ค่าจ้างในโครงการฝึกอบรม	7,557	7,557	0.189	0.043	0.189	0.082	0.189	0.114	0.188	0.491
ค่าจ้างในโครงการฝึกอบรม	45,781	45,781	11,223	14,592	15,374	15,062	9,580	11,076	9,582	5,027
ค่าจ้างในโครงการฝึกอบรม	2,730	2,730	0.833	0.833	0.833	1,295	0.832	0.832	0.832	0.919
ค่าจ้างในโครงการฝึกอบรม	14,000	14,390	3,600	1,070	3,600	3,249	3,600	1,245	3,600	8,795
ค่าจ้างในโครงการฝึกอบรม	8,780	8,780	2,190	0.656	2,190	2,092	2,190	3,182	2,190	2,829
ค่าจ้างในโครงการฝึกอบรม	5,000	4,933	1,250	-	1,250	2,225	1,250	0.841	1,250	1,868
ค่าจ้างในโครงการฝึกอบรม	11,000	10,638	2,750	0.127	2,750	0.284	2,750	0.847	2,750	9,320
ค่าจ้างในโครงการฝึกอบรม	23,027	23,027	5,732	0.029	5,732	0.949	5,732	1.947	5,731	9,141
ค่าจ้างในโครงการฝึกอบรม	6,632	6,632	1,875	0.084	1,875	1.031	1,433	1.603	1,433	2,936
ค่าจ้างในโครงการฝึกอบรม	17,208	17,208	4,432	1.546	4,432	3.672	4,432	2.604	4,432	7,832
ค่าจ้างในโครงการฝึกอบรม	11,853	11,853	0.948	-	5,000	5,000	3,275	-	3,275	0.488
รวมเงินงบประมาณ(1+2+3+4+5)	1,928,570	1,945,426	446,079	303,814	656,310	342,366	424,680	520,521	401,500	678,676

ผู้รายงาน : .....  
(นายเกียรติศักดิ์ แสนศิริ)

ตำแหน่ง : ผู้อำนวยการส่วนบริหารงาน กรมการปกครอง

วันที่ : วันที่ 15 พฤศจิกายน 2563 เวลา 11:37:35

แบบจัดคำนวณ ฐานภาษีเงินได้บุคคลธรรมดา ประจำปีงบประมาณ พ.ศ. 2563

แบบ ภ.ง.ด.90  
รายงานผล  
รายการผล

ส่วนราชการ/รัฐวิสาหกิจ  
งบกลาง

รหัส : 15000  
รหัส : 15003

กระทรวง : กระทรวงมหาดไทย  
ส่วนราชการ/รัฐวิสาหกิจ : กรมการปกครอง  
แผนงาน : แผนงานพัฒนากลไก  
เป็นมาตรการใช้มาตรการ : มาตรการใช้มาตรการที่ส่งเสริม  
ผลดี/โครงการ : มาตรการใช้มาตรการที่ส่งเสริม  
รหัสบัญชีเงินได้ : ผลดี โครงการ

รหัส : 14  
รหัส : 04  
รหัส : 21-0000  
รหัส : 14-021

หน่วย : ล้านบาท (ทศนิยม 4 ตำแหน่ง)

ประเภทรายการ	รวมทั้งสิ้น		ไตรมาส 1 (ม.ค. - มี.ค.)		ไตรมาส 2 (เม.ย. - มิ.ย.)		ไตรมาส 3 (ก.ค. - ก.ย.)		ไตรมาส 4 (ต.ค. - ธ.ค.)	
	แผน (เงิน พ.ร.บ.)	ผล (เงิน บริหาร.)	แผน (เงิน พ.ร.บ.)	ผล (เงิน บริหาร.)	แผน (เงิน พ.ร.บ.)	ผล (เงิน บริหาร.)	แผน (เงิน พ.ร.บ.)	ผล (เงิน บริหาร.)	แผน (เงิน พ.ร.บ.)	ผล (เงิน บริหาร.)
1. งบผูกพัน	6,656,1199	7,139,5556	1,645,5445	1,892,2802	1,976,3757	1,743,7952	1,862,5155	1,741,9757	1,951,6642	1,770,8095
งบดำเนินงาน	6,313,0153	6,794,2562	1,561,4598	1,801,3612	1,861,4598	1,647,6050	1,955,0479	1,653,1701	1,295,0478	1,681,9499
งบลงทุน	343,1046	355,2794	84,0847	91,0190	114,9159	95,9942	87,4676	88,6026	56,6264	88,8595
2. งบดำเนินงาน	360,6165	397,0223	76,3429	85,5306	110,2555	95,6291	87,0091	101,0743	87,0090	104,7982
งบดำเนินงาน	360,6165	397,0223	76,3429	85,5306	110,2555	95,6291	87,0091	101,0743	87,0090	104,7982
3. งบดำเนินงาน	25,517,1749	25,631,6121	6,085,3466	6,339,3664	8,689,7309	6,437,3678	5,581,3157	6,416,7793	5,260,7817	6,438,0686
งบดำเนินงาน	25,517,1749	25,631,6121	6,085,3466	6,339,3664	8,689,7309	6,437,3678	5,581,3157	6,416,7792	5,260,7817	6,438,0686
รวมเงินงบประมาณ(1+2+3+4+5)	35,533,9112	35,158,2100	7,967,2359	8,397,8772	10,676,3621	8,276,7961	7,950,8403	8,259,8304	6,699,4749	8,313,7063

ผู้รายงาน :  
(นายเกษมศักดิ์ พันศรี)  
ตำแหน่ง : ผู้อำนวยการส่วนงบประมาณ กรมการปกครอง  
วันเดือนปี : วันที่ 15 พฤศจิกายน 2563 เวลา 11:37:35

ผู้บังคับบัญชา :  
ตำแหน่ง :  
วันเดือนปี : วันที่ 15 พฤศจิกายน 2563 เวลา 11:37:35

# แผนงานบูรณาการเชิงยุทธศาสตร์

(แบบ สป. 301(แผนงานบูรณาการ) และ แบบ สป. 302(แผนงานบูรณาการ))



แผนงาน-เป้าหมาย-แนวทางการดำเนินงาน ผลผลิต/โครงการ-กิจกรรม	หน่วยนับ	รวมทั้งสิ้น		ไตรมาส 1 ( ต.ค.- ธ.ค.)		ไตรมาส 2 ( ม.ค.- มี.ค.)		ไตรมาส 3 ( เม.ย.- มิ.ย.)		ไตรมาส 4 ( ก.ค.- ก.ย.)	
		แผน	ผล	แผน	ผล	แผน	ผล	แผน	ผล	แผน	ผล
โครงการที่ 1 : โครงการเพิ่มประสิทธิภาพงานข่าวกรองและบูรณาการฐานข้อมูลความมั่นคงพื้นที่จังหวัดชายแดนภาคใต้		6.4920	6.3086	1.6230	0.3944	1.6230	3.4026	1.6230	0.9398	1.6230	1.5718
กิจกรรม : ข่าวกรองเชิงรุก		6.4920	6.3086	1.6230	0.3944	1.6230	3.4026	1.6230	0.9398	1.6230	1.5718
- ตัวชี้วัดเชิงปริมาณ : จัดตั้งแหล่งข่าวระดับหมู่บ้านในพื้นที่เป้าหมาย 3 จศต.	หมู่บ้าน	258								258	250
โครงการที่ 2 : โครงการรักษาความปลอดภัยในชีวิตและทรัพย์สินและยุติการก่อ		6.4920	6.3086	1.6230	0.3944	1.6230	3.4026	1.6230	0.9398	1.6230	1.5718
กิจกรรม : รักษาความปลอดภัยในชีวิตและทรัพย์สินและยุติการก่อ		390.1829	316.7300	18.6456	8.8086	311.0841	4.2511	30.2266	129.1523	30.2266	174.5181
- ตัวชี้วัดเชิงปริมาณ : ร้อยละของชุดคุ้มครองตำบล (จศต.) ในพื้นที่จังหวัดชายแดนภาคใต้ที่ผ่านเกณฑ์ประเมินความเข้มแข็ง	ร้อยละ	60	91.46							60	91.46
โครงการที่ 3 : โครงการส่งเสริมและเผยแพร่ความจริงที่ถูกต้องเพื่อสนับสนุนการแก้ไขปัญหา		13.3030	12.4376								
กิจกรรม : การศึกษาเพื่อความมั่นคง		6.7180	7.0782							3.3590	7.0710
- ตัวชี้วัดเชิงปริมาณ : ผลการทดสอบตามมาตรฐานการศึกษาเพิ่มสูงขึ้นจากปีที่ผ่านมาไม่น้อยกว่า	ร้อยละ	3	3							3	3
โครงการที่ 4 : โครงการส่งเสริมและเผยแพร่ความจริงที่ถูกต้องเพื่อสนับสนุนการแก้ไขปัญหา		6.7180	7.0782								
กิจกรรม : บัณฑิตอาสาสมัครในเยาวชนและกลุ่มสตรี		6.7180	7.0782								
- ตัวชี้วัดเชิงปริมาณ : สัมภาษณ์อาสาสมัครสร้างสันติสุขในจังหวัดชายแดนภาคใต้ (จ.ปัตตานี ยะลา และนราธิวาส) จำนวน 3 รุ่น	คน	474	240							474	240
โครงการที่ 5 : โครงการส่งเสริมและเผยแพร่ความจริงที่ถูกต้องเพื่อสนับสนุนการแก้ไขปัญหา		6.5850	5.3594								
กิจกรรม : ฝึกอบรมผู้นำชุมชน		6.5850	5.3594								
- ตัวชี้วัดเชิงคุณภาพ : ประชาชน ทุกหมู่เหล่าอยู่ร่วมกันอย่างสันติสุขภายใต้สังคมพหุวัฒนธรรม		573.7993	572.9263	147.6845	124.9097	170.4891	161.8420	127.3900	139.1443	128.2357	147.0303

แผนงาน-เป้าหมาย-แนวทางการดำเนินงาน ผลผลิต/โครงการ-กิจกรรม	หน่วยนับ	รวมทั้งสิ้น		ไตรมาส 1 ( ต.ค.- ธ.ค.)		ไตรมาส 2 ( ม.ค.- มี.ค.)		ไตรมาส 3 ( เม.ย.- มิ.ย.)		ไตรมาส 4 ( ก.ค.- ก.ย.)	
		แผน	ผล	แผน	ผล	แผน	ผล	แผน	ผล	แผน	ผล
- ตัวชี้วัดเชิงคุณภาพ : จังหวัดชายแดนภาคใต้ระดับการพัฒนาทางเศรษฐกิจเพิ่มขึ้น											
โครงการที่ 1 : โครงการเสริมสร้างสังคมพหุวัฒนธรรมที่เข้มแข็ง		1.1457	1.0581	-	-	0.3000	-	0.1000	0.8457	0.9581	
กิจกรรม : ส่งเสริมพหุวัฒนธรรมที่เข้มแข็ง		1.1457	1.0581	-	-	0.3000	-	0.1000	0.8457	0.9581	
- ตัวชี้วัดเชิงปริมาณ : จำนวนกิจกรรมที่สอดคล้องกับวิถีชีวิตอัตลักษณ์ศาสนาและสังคมพหุวัฒนธรรม จชต.	กิจกรรม	3	3	-	-	-	-	-	-	3	3
รายจ่ายประจำ		1.1457	1.0581	-	-	0.3000	-	0.1000	0.8457	0.9581	
โครงการที่ 2 : โครงการตำบลมั่นคง มั่งคั่ง ยั่งยืน ในจังหวัดชายแดนภาคใต้		535.6536	534.8682	138.4345	121.0880	160.9391	148.3628	118.1400	124.3236	141.0939	
กิจกรรม : งานตำบลมั่นคง		535.6536	534.8682	138.4345	121.0880	160.9391	148.3628	118.1400	124.3236	141.0939	
- ตัวชี้วัดเชิงปริมาณ : จำนวนหมู่บ้านที่ได้รับการบริหารจัดการด้วยความสงบเรียบร้อย	หมู่บ้าน	1,969	1,969	1,969	1,969	1,969	1,969	1,969	1,969	1,969	1,969
รายจ่ายลงทุน		34.5000	34.5000	-	-	34.5000	17.2500	-	-	17.2500	
รายจ่ายประจำ		501.1536	500.3682	138.4345	121.0880	126.4391	131.1128	118.1400	124.3236	123.8439	
โครงการที่ 3 : โครงการพัฒนาและปรับปรุงประสิทธิภาพด้วยหลักธรรมาภิบาล		37.0000	37.0000	9.2500	3.8217	9.2500	13.4793	9.2500	14.7207	4.9783	
กิจกรรม : เพิ่มประสิทธิภาพการบริหารจัดการภาครัฐและเจ้าหน้าที่รัฐ		37.0000	37.0000	9.2500	3.8217	9.2500	13.4793	9.2500	14.7207	4.9783	
- ตัวชี้วัดเชิงปริมาณ : สัมพันธภาพประชาชนให้กับศูนย์ปฏิบัติการอำเภอ (สภ.อ.)	อำเภอ	37	37		37		37		37	37	37
รายจ่ายประจำ		37.0000	37.0000	9.2500	3.8217	9.2500	13.4793	9.2500	14.7207	4.9783	

หน่วย : ล้านบาท (ทศนิยม 4 ตำแหน่ง )

แผนงาน-เป้าหมาย-แนวทางการดำเนินงาน ผลผลิต/โครงการ-กิจกรรม	หน่วยนับ	รวมทั้งสิ้น		ไตรมาส 1 (ต.ค.-ธ.ค.)		ไตรมาส 2 (ม.ค.-มี.ค.)		ไตรมาส 3 (เม.ย.-มิ.ย.)		ไตรมาส 4 (ก.ค.-ก.ย.)	
		แผน	ผล	แผน	ผล	แผน	ผล	แผน	ผล	แผน	ผล
แผนงาน : แผนงานบูรณาการป้องกัน ปรามปราม และบำบัดรักษาผู้ติดยาเสพติด (ระดับแผนงานบูรณาการ : ตามหน่วยงานเจ้าภาพ)		126.6292	121.5805	37.5789	11.8700	24.9356	28.8420	25.7474	25.4702	36.3674	55.3982
ผลสัมฤทธิ์และประโยชน์ที่คาดว่าจะได้รับ (ระดับแผนงานบูรณาการ : ตามหน่วยงานเจ้าภาพ)											
ผลสัมฤทธิ์ : สังคมไทยปลอดภัยจากยาเสพติด											
- ตัวชี้วัดเชิงคุณภาพ : ระดับความพึงพอใจและความเชื่อมั่นของประชาชนต่อการป้องกันและแก้ไขปัญหายาเสพติดของรัฐบาลและหน่วยงานที่เกี่ยวข้องในภาพรวมสูงขึ้นเมื่อเทียบกับปีที่ผ่านมา	ระดับ	มากถึงมากที่สุด	-5.8/-8.5	0	0	0	0	0	0	มากถึงมากที่สุด	-5.8/-8.5
เป้าหมาย : 2.1 ลดผลกระทบจากประชากรวัยเสี่ยงสูงไม่ให้เข้าไปเกี่ยวข้องกับยาเสพติด		113.9892	121.4953	35.7722	11.7848	21.3245	28.8420	22.1363	25.4702	34.7563	55.3982
- ตัวชี้วัดเชิงคุณภาพ : ร้อยละ 95 ของประชากรวัยเสี่ยงสูงไม่กระทำความผิด กรณียาเสพติด	ร้อยละ	95	99.08	99.84	99.84	99.64	99.64	99.64	99.40	95	99.08
แนวทางการดำเนินงาน : 2.1.1 ประชากรวัยเสี่ยงสูงได้รับการสร้างภูมิคุ้มกันและสร้างระบบเฝ้าระวังสังคมเพื่อป้องกันยาเสพติดโดยการมีส่วนร่วมจากทุกภาคส่วน		113.9892	121.4953	35.7722	11.7848	21.3245	28.8420	22.1363	25.4702	34.7563	55.3982
- ตัวชี้วัดเชิงปริมาณ : จำนวนประชากรวัยเสี่ยงสูง ได้รับการสร้างภูมิคุ้มกัน	คน	4,850,570	5,611,904	259,160	7005	543,150	707505	1,306,207	3023832	2,742,053	5,611,904
- ตัวชี้วัดเชิงคุณภาพ : ร้อยละ 50 ของ 7,255 ตำบล/50 เขต มีระบบเฝ้าระวังสังคมเพื่อการป้องกันยาเสพติด	ร้อยละ	50	74.66	7.30	7.30	27.30	27.30	27.30	66.11	50	74.66
โครงการที่ 1 : โครงการเสริมสร้างประสิทธิภาพการป้องกันและแก้ไขปัญหายาเสพติด		113.9892	121.4953	35.7722	11.7848	21.3245	28.8420	22.1363	25.4702	34.7563	55.3982
กิจกรรม : การเสริมสร้างประสิทธิภาพการป้องกันและแก้ไขปัญหายา		79.0825	87.2947	27.0455	8.0329	12.5978	19.7396	13.4096	17.4052	26.0297	42.1171
- ตัวชี้วัดเชิงปริมาณ : ร้อยละของผู้ผ่านการบำบัดได้รับการติดตามช่วยเหลือโดยปกติแก่หมู่บ้าน/ชุมชน สามารถดำรงชีวิตอยู่ในสังคมได้อย่างปกติสุข	ร้อยละ	60	105.30	-	-	-	-	-	-	60	105.30
รายจ่ายประจำ		79.0825	87.2947	27.0455	8.0329	12.5978	19.7396	13.4096	17.4052	26.0297	42.1171
กิจกรรม : การเสริมสร้างชุมชนและหมู่บ้านเข้มแข็งเพื่อเอาชนะยา		34.9067	34.2006	8.7267	3.7520	8.7267	9.1024	8.7267	8.0650	8.7266	13.2812



แผนงาน-เป้าหมาย-แนวทางการดำเนินงาน ผลผลิต/โครงการ-กิจกรรม	หน่วยนับ	รวมทั้งสิ้น		ไตรมาส 1 ( ต.ค.- ธ.ค.)		ไตรมาส 2 ( ม.ค.- มี.ค.)		ไตรมาส 3 ( เม.ย.- มิ.ย.)		ไตรมาส 4 ( ก.ค.- ก.ย.)	
		แผน	ผล	แผน	ผล	แผน	ผล	แผน	ผล	แผน	ผล
- ตัวชี้วัดเชิงปริมาณ : ร้อยละของหมู่บ้านชุมชน บัญชีรายชื่อผู้ติดตาม ลดลง ผู้เสพยาเสพติดได้รับการบำบัดรักษาตามความ เหมาะสมและสามารถกลับไปใช้ชีวิตอยู่ในสังคมได้อย่างปกติสุข	ร้อยละ	60	73.83	-	-	60	72.18	-	-	60	73.83
รายจ่ายประจำ		34.9067	34.2006	8.7267	3.7520	8.7267	9.1024	8.7267	8.0650	8.7266	13.2812
เป้าหมาย : 2.3 ลดผลกระทบจากประชากรกลุ่มเสี่ยงที่มีต่อสังคม		12.6400	0.0851	1.8067	0.0851	3.6111	-	3.6111	-	3.6111	-
- ตัวชี้วัดเชิงคุณภาพ : ร้อยละ 90 ของผู้รับยาเสพติดกลุ่มเสี่ยงก่อความ รุนแรงเข้ารับการประเมิน และดูแลช่วยเหลือบำบัดรักษาตามระดับความรุนแรง อย่างต่อเนื่อง	ร้อยละ	90	71.32	40.57	40.57	-	58.61	-	70.59	90	71.32
แนวทางการดำเนินงาน : 2.3.1 กลุ่มผู้เสพยาเสพติดได้รับการประเมิน ดูแล ช่วยเหลือ บำบัดรักษาฟื้นฟู และติดตามตามระดับความรุนแรงอย่าง		12.6400	0.0851	1.8067	0.0851	3.6111	-	3.6111	-	3.6111	-
- ตัวชี้วัดเชิงคุณภาพ : ร้อยละ 80 ของผู้เสพยาเสพติดเข้ารับ บำบัดรักษา และได้รับการติดตามดูแลอย่างต่อเนื่อง 1 ปี (Retention)	ร้อยละ	80	66.54	39.13	39.13	-	50.96	-	65.41	80	66.54
โครงการที่ 1 : โครงการเสริมสร้างประสิทธิภาพการป้องกันและแก้ไข ปัญหาเสพติด		12.6400	0.0851	1.8067	0.0851	3.6111	-	3.6111	-	3.6111	-
กิจกรรม : การเสริมสร้างประสิทธิภาพการป้องกันและแก้ไขปัญหา		12.6400	0.0851	1.8067	0.0851	3.6111	-	3.6111	-	3.6111	-
- ตัวชี้วัดเชิงปริมาณ : ร้อยละของผู้เข้ารับการบำบัดได้รับการติดตาม ช่วยเหลือโดยปกติกลุ่มบ้านชุมชน สามารถดำรงชีวิตอยู่ในสังคมได้ อย่างปกติสุข	ร้อยละ	60	105.30	-	-	-	-	-	-	60	105.30
รายจ่ายประจำ		12.6400	0.0851	1.8067	0.0851	3.6111	-	3.6111	-	3.6111	-

แผนงาน-เป้าหมาย-แนวทางการดำเนินงาน ผลผลิต/โครงการ-กิจกรรม	หน่วยนับ	รวมทั้งสิ้น		ไตรมาส 1 ( ต.ค.- ธ.ค.)		ไตรมาส 2 ( ม.ค.- มิ.ย.)		ไตรมาส 3 ( เม.ย.- มิ.ย.)		ไตรมาส 4 ( ก.ค.- ก.ย.)	
		แผน	ผล	แผน	ผล	แผน	ผล	แผน	ผล	แผน	ผล
แผนงาน : แผนงานบูรณาการพัฒนาพื้นที่เขตเศรษฐกิจพิเศษ ผลสัมฤทธิ์และประโยชน์ที่คาดว่าจะได้รับ (ระดับแผนงานบูรณาการ : ตามหน่วยงานเจ้าภาพ)		42.3219	24.0122	5.2500	1.4566	5.2500	3.3615	15.9110	4.3010	15.9109	14.8930
ผลสัมฤทธิ์ : พื้นที่เขตเศรษฐกิจพิเศษชายแดนมีการลงทุนสูงชันและช่วย สนับสนุนการกระจายความเจริญไปสู่ภูมิภาค											
- ตัวชี้วัดเชิงคุณภาพ : มูลค่าการลงทุนในพื้นที่เขตเศรษฐกิจพิเศษชายแดน เพิ่มขึ้น	ร้อยละ	5								5	
- ตัวชี้วัดเชิงคุณภาพ : โครงสร้างพื้นฐานด้านคมนาคม(LFP)มีมาตรฐาน สูงชันและการให้บริการข้ามแดน(LFP)ระบบรอบๆ สาธารณสุข มี ความเพียงพอ(LFP)ต่อความต้องการและคุณภาพสูงขึ้น	ร้อยละ	70								70	
เป้าหมาย : 6.1 เพิ่มมูลค่าการลงทุนในพื้นที่เขตเศรษฐกิจพิเศษชายแดน		42.3219	24.0122	5.2500	1.4566	5.2500	3.3615	15.9110	4.3010	15.9109	14.8930
- ตัวชี้วัดเชิงคุณภาพ : มูลค่าการลงทุนในพื้นที่เขตเศรษฐกิจพิเศษชายแดน เพิ่มขึ้นน้อยกว่า	ร้อยละ	5	0		0		2.7			5	
แนวทางการดำเนินงาน : 6.1.1 พัฒนาโครงสร้างพื้นฐานเพื่อให้อำนาจ ขยายตัวของกิจกรรมในพื้นที่		21.3219	2.8560								2.3296
- ตัวชี้วัดเชิงปริมาณ : โครงสร้างพื้นฐานด้านคมนาคมได้รับการพัฒนา	รายการ	47					37			47	
- ตัวชี้วัดเชิงปริมาณ : โครงสร้างพื้นฐานด้านเศรษฐกิจและความมั่นคง ได้รับการพัฒนา	รายการ	75					24			75	
- ตัวชี้วัดเชิงปริมาณ : โครงสร้างพื้นฐานด้านสังคม ระบบบริการสาธารณสุข และสิ่งแวดล้อมได้รับการพัฒนา	แห่ง	51					0			51	
โครงการที่ 1 : โครงการสนับสนุนการพัฒนาพื้นที่เขตเศรษฐกิจพิเศษ		21.3219	2.8560								2.3296
กิจกรรม : อำนาจการสนับสนุนการพัฒนาพื้นที่เขตเศรษฐกิจ - ตัวชี้วัดเชิงปริมาณ : พัฒนาพื้นที่เขตเศรษฐกิจพิเศษ	แห่ง	23	23	23	10	23	17	23	23	23	
รายจ่ายลงทุน		21.3219	2.8560								2.3296
แนวทางการดำเนินงาน : 6.1.3 สนับสนุนด้านการประชาสัมพันธ์และ การตลาด และการเพิ่มประสิทธิภาพการขับเคลื่อนการพัฒนาเขตเศรษฐกิจ พิเศษ		21.0000	21.1562	5.2500	1.4566	5.2500	3.3615	5.2500	3.7746	5.2500	12.5634




แผนงาน-เป้าหมาย-แนวทางการดำเนินงาน ผลผลิต/โครงการ-กิจกรรม	หน่วยนับ	รวมทั้งสิ้น		ไตรมาส 1 (ต.ค.-ธ.ค.)		ไตรมาส 2 (ม.ค.-มี.ค.)		ไตรมาส 3 (เม.ย.-มิ.ย.)		ไตรมาส 4 (ก.ค.-ก.ย.)	
		แผน	ผล	แผน	ผล	แผน	ผล	แผน	ผล	แผน	ผล
แผนงาน : แผนงานบูรณาการพัฒนาด้านคมนาคมและระบบโลจิสติกส์ ผลสัมฤทธิ์และประโยชน์ที่คาดว่าจะได้รับ (ระดับแผนงานบูรณาการ : ตามหน่วยงานเจ้าภาพ)		2.2220	0.1895	-	-	-	-	2.2220	0.1895	-	-
ผลสัมฤทธิ์ : ยกระดับมาตรฐานระบบคมนาคมและโลจิสติกส์ให้มีความ สมบูรณ์เชื่อมต่อครอบคลุมเข้าถึงปลอดภัย เพื่อส่งเสริมการค้าและการลงทุน ของประเทศอย่างยั่งยืน											
- ตัวชี้วัดเชิงปริมาณ : สัดส่วนต้นทุนขนส่งสินค้าต่อ GDP ไม่เกิน	ร้อยละ	7.5									7.5
- ตัวชี้วัดภาพรวม : สัดส่วนต้นทุนการเก็บรักษาสินค้าคงคลังต่อ GDP ไม่เกิน	ร้อยละ	5.0									5.0
- ตัวชี้วัดภาพรวม : สัดส่วนต้นทุนการบริหารจัดการต่อ GDP ไม่เกิน	ร้อยละ	1.3									1.3
ผลสัมฤทธิ์ : โครงการขยับขนาดมีความสะดวกและสามารถเชื่อมโยงทั่วถึง พร้อมสิ่งอำนวยความสะดวกด้านโลจิสติกส์ที่ครอบคลุมดีขึ้น ประชาชนได้รับ บริการที่ดีคุณภาพและกระฉับกระฉวยได้เพิ่มขึ้น											
- ตัวชี้วัดภาพรวม : -		0									0
เป้าหมาย : 8.1 โครงการขยับขนาดขนส่งมีความสะดวก รวดเร็ว และมี ประสิทธิภาพ สามารถเชื่อมโยงถึงกันภายในประเทศและต่างประเทศ		2.2220	0.1895	-	-	-	-	2.2220	0.1895	-	-
- ตัวชี้วัดเชิงปริมาณ : การขนส่งทางน้ำเพิ่มขึ้นอย่างน้อยเป็น 107.54 ล้านบาท ของปริมาณการขนส่งทั้งหมด ในปี 2563	ล้านบาทของปริมาณ การขนส่งทั้งหมด										107.54
- ตัวชี้วัดเชิงปริมาณ : ความสามารถในการรองรับผู้โดยสารที่ท่าอากาศยานใน ภูมิภาค เพิ่มขึ้นเป็น 38 ล้านคนต่อปี ในปี 2563	ล้านคนต่อปี										38
- ตัวชี้วัดเชิงปริมาณ : สัดส่วนผู้ใช้ระบบรถไฟฟ้าต่อปริมาณการเดินทางในเขต กทม.และปริมณฑล จาก 1.08 ล้านคน - เที่ยวบินต่อวัน ในปี 2560 เป็น 2.709 ล้านคน - เที่ยวบินต่อวัน ในปี 2563	ล้านคน-เที่ยวต่อวัน										2.709
- ตัวชี้วัดเชิงปริมาณ : การขนส่งทางรางเพิ่มขึ้นอย่างน้อยเป็น 29.64 ล้านบาท ของปริมาณการขนส่งทั้งหมด ในปี 2563	ล้านบาท										29.64
- ตัวชี้วัดเชิงคุณภาพ : สัดส่วนต้นทุนค่าขนส่งสินค้าต่ำกว่า ร้อยละ 7 ของ ผลิตภัณฑ์มวลรวมของประเทศ ในปี 2564	ร้อยละของ ผลิตภัณฑ์มวลรวม ของประเทศ										7
แนวทางการดำเนินงาน : 8.1.2 การกำกับดูแลและพัฒนาธุรกรรม คมนาคมขนส่ง		2.2220	0.1895	-	-	-	-	2.2220	0.1895	-	-




แผนงาน-เป้าหมาย-แนวทางการดำเนินงาน ผลผลิต/โครงการ-กิจกรรม	หน่วยนับ	รวมทั้งสิ้น		ไตรมาส 1 ( ต.ค.- ธ.ค.)		ไตรมาส 2 ( ม.ค.- มี.ค.)		ไตรมาส 3 ( เม.ย.- มิ.ย.)		ไตรมาส 4 ( ก.ค.- ก.ย.)	
		แผน	ผล	แผน	ผล	แผน	ผล	แผน	ผล	แผน	ผล
แผนงาน : แผนงานบูรณาการเขตพัฒนาพิเศษภาคตะวันออก ผลสัมฤทธิ์และประโยชน์ที่คาดว่าจะได้รับ (ระดับแผนงานบูรณาการ : ตามหน่วยงานเจ้าภาพ)		13.4000	13.1765	-	-	-	-	7.2000	-	6.2000	13.1765
ผลสัมฤทธิ์ : การลงทุนของภาครัฐและเอกชนในพื้นที่เขตพัฒนาพิเศษภาคตะวันออก (ชลบุรี จะเชิงเขา ระยอง) เพิ่มขึ้น											
- ตัวชี้วัดเชิงปริมาณ : มูลค่าการลงทุนในพื้นที่เขตพัฒนาพิเศษภาคตะวันออก (ชลบุรี ระยอง จะเชิงเขา) ไม่น้อยกว่า 300,000 ล้านบาทต่อปี	ล้านบาทต่อปี	300.000								300.000	
เป้าหมาย : 7.1 มูลค่าการลงทุนในพื้นที่เขตพัฒนาพิเศษภาคตะวันออก (ชลบุรี ระยอง จะเชิงเขา) ไม่น้อยกว่า 300,000 ล้านบาทต่อปี		13.4000	13.1765	-	-	-	-	7.2000	-	6.2000	13.1765
- ตัวชี้วัดเชิงคุณภาพ : มูลค่าการลงทุนในพื้นที่เขตพัฒนาพิเศษภาคตะวันออก (ชลบุรี ระยอง จะเชิงเขา) เพิ่มขึ้นเฉลี่ยไม่น้อยกว่า ร้อยละ 10 ต่อปี	ร้อยละ	10								10	
แนวทางการดำเนินงาน : 7.1.6 การพัฒนา ประชาสัมพันธ์ และส่งเสริมการลงทุนในอุตสาหกรรมเป้าหมาย		13.4000	13.1765	-	-	-	-	7.2000	-	6.2000	13.1765
- ตัวชี้วัดเชิงปริมาณ : มูลค่าการขอรับการส่งเสริมการลงทุนในกลุ่มอุตสาหกรรมเป้าหมาย 100,000 ล้านบาท											
- ตัวชี้วัดเชิงคุณภาพ : การรับรู้ของประชาชนในพื้นที่ ที่มีต่อการพัฒนาพื้นที่เขตพัฒนาพิเศษภาคตะวันออก ร้อยละ 70											
- ตัวชี้วัดเชิงคุณภาพ : ร้อยละของผู้รับบริการศูนย์บริการเบ็ดเสร็จผ่านระบบ IT มีความพึงพอใจ ไม่น้อยกว่าร้อยละ 20 ต่อปี											
โครงการที่ 1 : โครงการพัฒนาประสิทธิภาพบริการเพื่อเสริมความมั่นคงในพื้นที่ EEC		13.4000	13.1765	-	-	-	-	7.2000	-	6.2000	13.1765
กิจกรรม : อำนาจการสนับสนุนการพัฒนาระบบเศรษฐกิจภาค		13.4000	13.1765	-	-	-	-	7.2000	-	6.2000	13.1765
- ตัวชี้วัดเชิงปริมาณ : ร้อยละของหมู่บ้านที่ได้มีการจัดประชาคมสร้างการรับรู้ต่อประชาชนต่อการพัฒนาตามนโยบายเขตพัฒนา	ร้อยละ	100	100	-	-	-	-	50	-	100	100
รายจ่ายประจำ		13.4000	13.1765	-	-	-	-	7.2000	-	6.2000	13.1765

คำชี้แจงเพิ่มเติม :

ปัญหาและอุปสรรค :

ผู้รายงาน :  .....  
( นายกษัย จายรัมย์กุล )  
ตำแหน่ง : ผู้อำนวยการกองวิชาการและแผนงาน  
วัน/เดือน/ปี : 15/11/2563 11:37:35 โทร: 022236005

หัวหน้าส่วนราชการ / รัฐวิสาหกิจ : .....  
(  )  
รองอธิบดี ปฏิบัติราชการแทน  
ตำแหน่ง : อธิบดีกรมการปกครอง  
วัน/เดือน/ปี : 15/11/2563 11:37:35 โทร: 022236005

สำหรับสำนักงานท่านนี้ :

(1) แสดงความเห็น/ข้อสังเกต

คำชี้แจงเพิ่มเติม : เห็นชอบตามหนังสือ สำนักงานประมาณ ตัวหนังสือ ที่ นร 0715/6757 ลงวันที่ 26 กุมภาพันธ์ 2563 เรื่องการจัดทำแผนการปฏิบัติงานและแผนการใช้จ่ายงบประมาณ ประจำปีงบประมาณ พ.ศ. 2563

ผู้พิจารณา :

ตำแหน่ง :

วัน/เดือน/ปี :

โทร:

ผู้ให้ความเห็นชอบ :

ตำแหน่ง :

วัน/เดือน/ปี :

โทร:

แบบจัดทำแผน / รายงานผลการใช้จ่ายงบประมาณ ผลผลิต/โครงการ จำนวนตามรายการ งบประมาณ พ.ศ. 2563

แบบ สปจ.302 (แผนบูรณาการ)

รายงานแผน

รายงานผล

ส่วนราชการ/รัฐวิสาหกิจ

งบกลาง

รหัส 15000

รหัส 15003

กระทรวง : กระทรวงมหาดไทย

ส่วนราชการ/รัฐวิสาหกิจ : กรมการปกครอง

รหัส 0300

แผนงาน : 1.3 แผนงานบูรณาการขับเคลื่อนการแก้ไขปัญหาจังหวัดชายแดนภาคใต้

รหัส 01

เป้าหมาย : 1.1 เหตุรุนแรงลดลง

รหัส 00-0180

แนวทางการดำเนินงาน : 1.1.1 ด้านความมั่นคง

รหัส 03-0A1

ผลผลิต /โครงการ : โครงการเพิ่มประสิทธิภาพงานก้าวรองและบูรณาการฐานข้อมูลความมั่นคงพื้นที่จังหวัดชายแดนภาคใต้

รหัส 03-0A1

รหัสบัญชีตามโครงสร้าง ผลผลิต /โครงการ

หน่วย : ล้านบาท (ทศนิยม 4 ตำแหน่ง)

ประเภทรายจ่าย รายการ	รวมทั้งสิ้น		ไตรมาส 1 (ต.ค.-ธ.ค.)		ไตรมาส 2 (ม.ค.-มี.ค.)		ไตรมาส 3 (เม.ย.-มิ.ย.)		ไตรมาส 4 (ก.ค.-ก.ย.)	
	แผน	ผล	แผน	ผล	แผน	ผล	แผน	ผล	แผน	ผล
2. งบดำเนินงาน	6.4920	6.3086	1.6230	0.3944	1.6230	3.4026	1.6230	1.6230	1.6230	1.5718
ค่าตอบแทน ใช้อ้อยและวัสดุ	6.4920	6.3086	1.6230	0.3944	1.6230	3.4026	1.6230	1.6230	1.6230	1.5718
รวมเงินงบประมาณ(1+2+3+4+5)	6.4920	6.3086	1.6230	0.3944	1.6230	3.4026	1.6230	1.6230	1.6230	1.5718

ผู้รายงาน.....  
 (นายเกียรติศักดิ์ แมนศรี)

สำนักงานบูรณาการส่วนงาน สำนักงานกรมส่งเสริมการเกษตร  
 ผู้พิมพ์รายงาน : นายเพชร สินธุสอาด  
 วัน/เดือน/ปี : วันที่ 15 พฤศจิกายน 2563 เวลา:11:37:35

ตำแหน่ง : ผู้อำนวยการส่วนงบประมาณ กองวิชาการและแผนงาน  
 วัน/เดือน/ปี : วันที่ 15 พฤศจิกายน 2563 เวลา:11:37:35



แบบจัดทำแผน / รายงานผลการใช้จ่ายงบประมาณ ผลผลิต/โครงการ จำนวนตามงบรายจ่าย ประจำปีงบประมาณ พ.ศ. 2563

แบบ สป.302 [แผนบูรณาการ]

รายงานแผน  
 รายงานผล

ส่วนราชการ/รัฐวิสาหกิจ

รหัส 15000

ส่วนราชการ/รัฐวิสาหกิจ  
 งบกลาง

รหัส 15003

รหัส 0300

กระทรวง : กระทรวงมหาดไทย

ส่วนราชการ/รัฐวิสาหกิจ : กรมการปกครอง

แผนงาน : 1.3 แผนงานบูรณาการขับเคลื่อนการแก้ไขปัญหาจังหวัดชายแดนภาคใต้

เป้าหมาย : 1.1 เหตุรุนแรงลดลง

แนวทางการดำเนินงาน : 1.1.1 ด้านความมั่นคง

ผลผลิต /โครงการ : โครงการรักษาความปลอดภัยในชีวิตและทรัพย์สินของประชาชน

รหัสบัญชีตามโครงสร้าง ผลผลิต /โครงการ

ประเภทรายจ่าย รายการ	รวมทั้งสิ้น		ไตรมาส 1 (ต.ค. - ธ.ค.)		ไตรมาส 2 (ม.ค. - มี.ค.)		ไตรมาส 3 (เม.ย. - มิ.ย.)		ไตรมาส 4 (ก.ค. - ก.ย.)	
	แผน	ผล	แผน	ผล	แผน	ผล	แผน	ผล	แผน	ผล
2. งบดำเนินงาน	85.2069	69.3178	18.6456	8.8086	6.1081	4.2511	30.2266	28.7245	30.2266	27.5337
ค่าตอบแทน ให้สื่อและวัสดุ	77.3349	61.3782	18.6456	7.3214	6.1081	2.9390	26.2906	27.1724	26.2906	23.9455
ค่าสาธารณูปโภค	7.8720	7.9396	-	1.4872	-	1.3121	3.9360	1.5521	3.9360	3.5882
3. งบลงทุน	304.9760	247.4122	-	-	304.9760	-	-	100.4278	-	146.9844
ครุภัณฑ์	304.9760	247.4122	-	-	304.9760	-	-	100.4278	-	146.9844
รวมเงินงบประมาณ(1-2-3+4+5)	390.1829	316.7300	18.6456	8.8086	311.0841	4.2511	30.2266	129.1523	30.2266	174.5181

หน่วย : ล้านบาท (ทศนิยม 4 ตำแหน่ง)

ผู้รายงาน.....

(นายเกียรติศักดิ์ แม่นศรี)

ตำแหน่ง : ผู้อำนวยการส่วนงบประมาณ กองวิชาการและแผนงาน

วัน/เดือน/ปี : วันที่ 15 พฤศจิกายน 2563 เวลา:11:37:35

สำนักงานประมาณ สำนักงานกรุงเทพมหานคร

ผู้พิมพ์รายงาน : นายเพชร สิ้นสุดอด

วัน/เดือน/ปี : วันที่ 15 พฤศจิกายน 2563 เวลา:11:37:35

แบบจัดทำแผน / รายงานผลการใช้จ่ายงบประมาณ ผลผลิต/โครงการ จำแนกตามงบรายจ่าย ประจำปีงบประมาณ พ.ศ. 2563

แบบ สป.302 (แผนบูรณาการ)

<input type="checkbox"/>	รายงานแผน
<input checked="" type="checkbox"/>	รายงานผล

<input checked="" type="checkbox"/>	ส่วนราชการ/รัฐวิสาหกิจ
<input type="checkbox"/>	งบกลาง

รหัส 15000  
รหัส 15003

กระทรวง : กระทรวงมหาดไทย

ส่วนราชการ/รัฐวิสาหกิจ : กรมการปกครอง

แผนงาน : 1.3 แผนงานบูรณาการขับเคลื่อนการแก้ไขปัญหาจังหวัดชายแดนภาคใต้

เป้าหมาย : 1.1 เหนือรุนแรงลดลง

แนวทางการดำเนินงาน : 1.1.1 ด้านความมั่นคง

ผลผลิต /โครงการ : โครงการส่งเสริมและเผยแพร่ความเจริญที่ถูกต้องเพื่อส่งเสริมสมรรถนะแก้ไขปัญหา

รหัสบัญชีตามโครงสร้าง ผลผลิต /โครงการ

รหัส 0300  
รหัส 01  
รหัส 00-0182  
รหัส 03-0A3

หน่วย : ล้านบาท (ทศนิยม 4 ตำแหน่ง)

ประเภทรายจ่าย รายการ	รวมทั้งสิ้น		ไตรมาส 1 (ต.ค. -ธ.ค.)		ไตรมาส 2 (ม.ค. -มี.ค.)		ไตรมาส 3 (เม.ย. -มิ.ย.)		ไตรมาส 4 (ก.ค. - ก.ย.)	
	แผน	ผล	แผน	ผล	แผน	ผล	แผน	ผล	แผน	ผล
2. งบดำเนินงาน	7.3830	8.5176	-	-	-	2.1748	3.6915	3.6915	3.6915	6.3356
ค่าตอบแทน ใช้สอยและวัสดุ	7.3830	8.5176	-	-	-	2.1748	3.6915	3.6915	3.6915	6.3356
4. งบอุดหนุน	5.9200	3.9200	-	-	-	-	2.9600	2.9600	2.9600	3.9200
อุดหนุนทั่วไป	5.9200	3.9200	-	-	-	-	2.9600	2.9600	2.9600	3.9200
เงินอุดหนุนทุนการศึกษาแก่นักศึกษาชาวไทยมุสลิมจังหวัดชายแดนภาคใต้	5.9200	3.9200	-	-	-	-	2.9600	2.9600	2.9600	3.9200
<b>รวมเงินงบประมาณ(1+2+3+4+5)</b>	<b>13.3030</b>	<b>12.4376</b>	-	-	-	<b>2.1748</b>	<b>6.6515</b>	<b>6.6515</b>	<b>6.6515</b>	<b>10.2556</b>

ผู้รายงาน.....  
(นายเกียรติศักดิ์ แม่นศรี)

ตำแหน่ง : ผู้อำนวยการส่วนงบประมาณ กองวิชาการและแผนงาน

วัน/เดือน/ปี : วันที่ 15 พฤศจิกายน 2563 เวลา:11:37:35

สำนักงานงบประมาณ สำนักงานกรุงธนบุรี

ผู้พิมพ์รายงาน : นายเพชร สินธุสถา

วัน/เดือน/ปี : วันที่ 15 พฤศจิกายน 2563 เวลา:11:37:35

แบบจัดทำแผน / รายงานผลการใช้จ่ายงบประมาณ ผลผลิต/โครงการ จำแนกตามรายจ่าย ประจำปีงบประมาณ พ.ศ. 2563

แบบ สปจ.302 (แผนบูรณาการ)

<input type="checkbox"/>	รายงานแผน
<input checked="" type="checkbox"/>	รายงานผล

<input checked="" type="checkbox"/>	ส่วนราชการ/รัฐวิสาหกิจ
<input type="checkbox"/>	งบกลาง

รหัส 15000  
รหัส 15003

กระทรวง : กระทรวงมหาดไทย

ส่วนราชการ/รัฐวิสาหกิจ : กรมการปกครอง

แผนงาน : 1.3 แผนงานบูรณาการขับเคลื่อนการแก้ไขปัญหาจังหวัดชายแดนภาคใต้

เป้าหมาย : 1.1 เพชรบูรณ์ลดลง

แนวทางการดำเนินงาน : 1.1.2 ด้านการพัฒนา

ผลผลิต /โครงการ : โครงการเสริมสร้างสังคมพหุวัฒนธรรมที่เข้มแข็ง

รหัสบัญชีตามโครงสร้าง ผลผลิต /โครงการ

รหัส 0300  
รหัส 02  
รหัส 00-0183  
รหัส 03-0A4

หน่วย : ล้านบาท (ทศนิยม 4 ตำแหน่ง)

ประเภทรายจ่าย รายการ	รวมทั้งสิ้น		ไตรมาส 1 (ต.ค.-ธ.ค.)		ไตรมาส 2 (ม.ค.-มี.ค.)		ไตรมาส 3 (เม.ย.-มิ.ย.)		ไตรมาส 4 (ก.ค.-ก.ย.)	
	แผน	ผล	แผน	ผล	แผน	ผล	แผน	ผล	แผน	ผล
2. งบดำเนินงาน ค่าตอบแทน ใต้สอยและวัสดุ	0.8457	0.7581	-	-	-	-	-	-	0.8457	0.7581
4. งบอุดหนุน อุดหนุนทั่วไป เงินอุดหนุนการจัดกิจกรรมฟื้นฟูชนบทรวมแผนประเพณี	0.3000	0.3000	0.3000	-	0.3000	-	-	0.1000	-	0.2000
รวมเงินงบประมาณ(1+2+3+4+5)	1.1457	1.0581	0.3000	-	0.3000	-	-	0.1000	-	0.9581

ผู้รายงาน.....  
(นายเกรียงศักดิ์ แสนศรี)

ตำแหน่ง : ผู้อำนวยการส่วนงบประมาณ กองวิชาการและแผนงาน  
วัน/เดือน/ปี : วันที่ 15 พฤศจิกายน 2563 เวลา:11:37:35

สำนักงานประมาณ สำนักงานรัฐมนตรี  
ผู้พิมพ์รายงาน : นายเพชร สิ้นสุดอาต  
วัน/เดือน/ปี : วันที่ 15 พฤศจิกายน 2563 เวลา:11:37:35

แบบจัดทำแผน / รายงานผลการใช้จ่ายงบประมาณ ผลผลิต/โครงการ จำแนกตามรายจ่าย ประจำปีงบประมาณ พ.ศ. 2563

แบบ สปจ.302 [แผนบูรณาการ]  
 รายงานแผน  
 รายงานผล

ส่วนราชการ/รัฐวิสาหกิจ  
 งบกลาง

รหัส 15000  
 รหัส 15003

กระทรวงมหาดไทย  
 ส่วนราชการ/รัฐวิสาหกิจ : กรมการปกครอง

แผนงาน : 1.3 แผนงานบูรณาการขับเคลื่อนการแก้ไขปัญหาจังหวัดชายแดนภาคใต้

เป้าหมาย : 1.1 เพื่อดูแลลดลง

แนวทางการดำเนินงาน : 1.1.2 ด้านการพัฒนา

ผลผลิต /โครงการ : โครงการตำบลมั่นคง มั่งคั่ง ยั่งยืน ในจังหวัดชายแดนภาคใต้

รหัสบัญชีตามโครงสร้าง ผลผลิต /โครงการ

รหัส 0300  
 รหัส 02  
 รหัส 00-0184  
 รหัส 03-0A5

หน่วย : ล้านบาท (ทศนิยม 4 ตำแหน่ง)

ประเภทรายจ่าย รายการ	รวมทั้งสิ้น		ไตรมาส 1 (ต.ค.-ธ.ค.)		ไตรมาส 2 (ม.ค.-มี.ค.)		ไตรมาส 3 (เม.ย.-มิ.ย.)		ไตรมาส 4 (ก.ค.-ก.ย.)	
	แผน	ผล	แผน	ผล	แผน	ผล	แผน	ผล	แผน	ผล
2. งบดำเนินงาน	15.5936	14.8662	7.2945	1.0100	8.2991	6.2128	-	2.0096	-	5.6339
ค่าตอบแทน ใต้ข้อและวัสดุ	15.5936	14.8662	7.2945	1.0100	8.2991	6.2128	-	2.0096	-	5.6339
3. งบลงทุน	34.5000	34.5000	-	-	34.5000	17.2500	-	-	-	17.2500
ครุภัณฑ์	34.5000	34.5000	-	-	34.5000	17.2500	-	-	-	17.2500
4. งบอุดหนุน	485.5600	485.5020	131.1400	120.0780	118.1400	124.9000	118.1400	122.3140	118.1400	118.2100
อุดหนุนทั่วไป	485.5600	485.5020	131.1400	120.0780	118.1400	124.9000	118.1400	122.3140	118.1400	118.2100
เงินอุดหนุนโครงการเสริมสร้างความเข้มแข็งในการรักษาความสงบเรียบร้อยและป้องกันตนเองของประชาชนในหมู่บ้านจังหวัดชายแดนภาคใต้	472.5600	472.5020	118.1400	118.1400	118.1400	118.1180	118.1400	118.1340	118.1400	118.1100
เงินอุดหนุนโครงการจัดสวัสดิการแก่ประชาชนประจำป้อมยามสำหรับตัดรักษาความปลอดภัยหมู่บ้านในพื้นที่จังหวัดชายแดนภาคใต้	13.0000	13.0000	13.0000	1.9380	-	6.7820	-	4.1800	-	0.1000
รวมเงินงบประมาณ(1+2+3+4+5)	535.6536	534.8682	138.4345	121.0880	160.9391	146.3628	118.1400	124.3236	118.1400	141.0939

ผู้รายงาน.....  
 (นายเกียรติศักดิ์ แมนศรี)

ตำแหน่ง : ผู้อำนวยการส่วนงบประมาณ กองวิชาการและแผนงาน  
 วัน/เดือน/ปี : วันที่ 15 พฤศจิกายน 2563 เวลา:11:37:35

สำนักงาน.....  
 สำนักงานประมาณ สำนักนายกรัฐมนตรี  
 ผู้พิมพ์รายงาน : นายพัชร ลินธุสอาด  
 วัน/เดือน/ปี : วันที่ 15 พฤศจิกายน 2563 เวลา:11:37:35

แบบจัดทำแผน / รายงานผลการใช้จ่ายงบประมาณ ผลผลิต/โครงการ จำแนกตามรายจ่าย ประจำปีงบประมาณ พ.ศ. 2563

แบบ สปจ.302 (แผนบูรณาการ)

<input type="checkbox"/>	รายงานแผน
<input checked="" type="checkbox"/>	รายงานผล

<input checked="" type="checkbox"/>	ส่วนราชการ/รัฐวิสาหกิจ
<input type="checkbox"/>	งบกลาง

รหัส 15000  
รหัส 15003

กระทรวงมหาดไทย

ส่วนราชการ/รัฐวิสาหกิจ : กรมการปกครอง

แผนงาน : 1.3 แผนงานบูรณาการขับเคลื่อนการแก้ไขปัญหาจังหวัดชายแดนภาคใต้

เป้าหมาย : 1.1 เพชรบูรณ์ลดลง

แนวทางการดำเนินงาน : 1.1.2 ด้านการพัฒนา

ผลผลิต /โครงการ : โครงการพัฒนาและปรับปรุงประสิทธิภาพด้วยกลยุทธรมกภิบาล

รหัสบัญชีตามโครงสร้าง ผลผลิต /โครงการ

รหัส 0300  
รหัส 02  
รหัส 00-0185  
รหัส 03-0A6

ประเภทรายจ่าย รายการ	รวมทั้งสิ้น		ไตรมาส 1 (ต.ค.-ธ.ค.)		ไตรมาส 2 (ม.ค.-มี.ค.)		ไตรมาส 3 (เม.ย.-มิ.ย.)		ไตรมาส 4 (ก.ค.-ก.ย.)	
	แผน	ผล	แผน	ผล	แผน	ผล	แผน	ผล	แผน	ผล
2. งบดำเนินงาน	37.0000	37.0000	9.2500	3.8217	9.2500	13.4793	9.2500	14.7207	9.2500	4.9783
ค่าตอบแทน ใช้อ้อยและวัสดุ	37.0000	37.0000	9.2500	3.8217	9.2500	13.4793	9.2500	14.7207	9.2500	4.9783
รวมเงินงบประมาณ(1+2+3+4+5)	37.0000	37.0000	9.2500	3.8217	9.2500	13.4793	9.2500	14.7207	9.2500	4.9783

หน่วย : ล้านบาท (ทศนิยม 4 ตำแหน่ง)

ผู้รายงาน.....  
(นายเกียรติศักดิ์ แสนศรี)

ตำแหน่ง : ผู้อำนวยการส่วนงบประมาณ กองวิชาการและแผนงาน  
วันเดือนปี : วันที่ 15 พฤศจิกายน 2563 เวลา:11:37:35

สำนักงบประมาณ สำนักนายกรัฐมนตรี  
ผู้พิมพ์รายงาน : นายเพชร สินธุสอาด  
วัน/เดือน/ปี : วันที่ 15 พฤศจิกายน 2563 เวลา:11:37:35

แบบจัดทำแผน / รายงานผลการใช้จ่ายงบประมาณ ผลผลิต/โครงการ จำนวนงบรายจ่าย ประจำปีงบประมาณ พ.ศ. 2563

แบบ สปจ.302 (แผนบูรณาการ)

<input checked="" type="checkbox"/>	รายงานแผน
<input type="checkbox"/>	รายงานผล

ส่วนราชการ/รัฐวิสาหกิจ

<input checked="" type="checkbox"/>	งบกลาง
-------------------------------------	--------

รหัส 15000  
รหัส 15003

กระทรวง : กระทรวงมหาดไทย

ส่วนราชการ/รัฐวิสาหกิจ : กรมการปกครอง

แผนงาน : 1.5 แผนงานบูรณาการป้องกัน ปราบปราม และบำบัดรักษาผู้ติดยาเสพติด

เป้าหมาย : 2.1 ลดผลกระทบจากประชากรวัยเสี่ยงสูงไม่เข้าไปเกี่ยวข้องกับยาเสพติด

แนวทางการดำเนินงาน : 2.1.1 ประชากรวัยเสี่ยงสูงได้รับการสร้างภูมิคุ้มกัน และสร้างระบบนิเวศทางสังคมเพื่อป้องกันยาเสพติด

ผลผลิต /โครงการ : โครงการเสริมสร้างประสิทธิภาพการป้องกันและแก้ไขปัญหายาเสพติด

รหัสบัญชีตามโครงสร้าง ผลผลิต /โครงการ

รหัส 0500  
รหัส 03  
รหัส 00-0113  
รหัส 05-034

หน่วย : ล้านบาท (ทศนิยม 4 ตำแหน่ง)

ประเภทรายจ่าย รายการ	รวมทั้งสิ้น		ไตรมาส 1 (ต.ค.-ธ.ค.)		ไตรมาส 2 (ม.ค.-มี.ค.)		ไตรมาส 3 (เม.ย.-มิ.ย.)		ไตรมาส 4 (ก.ค.-ก.ย.)	
	แผน	ผล	แผน	ผล	แผน	ผล	แผน	ผล	แผน	ผล
2. งบดำเนินงาน	113.9892	121.4953	35.7722	11.7848	21.3245	28.8420	22.1363	25.4702	34.7563	55.3982
ค่าตอบแทน ใต้ล้อยและวัสดุ	113.9892	121.4953	35.7722	11.7848	21.3245	28.8420	22.1363	25.4702	34.7563	55.3982
รวมเงินงบประมาณ(1+2+3+4+5)	113.9892	121.4953	35.7722	11.7848	21.3245	28.8420	22.1363	25.4702	34.7563	55.3982

ผู้รายงาน.....

(นายเกียรติศักดิ์ แสนศรี)

ตำแหน่ง : ผู้อำนวยการส่วนงบประมาณ กองวิชาการและแผนงาน

วันเดือนปี : วันที่ 15 พฤศจิกายน 2563 เวลา:11:37:35

สำนักงบประมาณ สำนักนายกรัฐมนตรี

ผู้พิมพ์รายงาน : นายเพชร สินธุธาดา

วัน/เดือน/ปี : วันที่ 15 พฤศจิกายน 2563 เวลา:11:37:35

แบบจัดทำแผน / รายงานผลการใช้จ่ายงบประมาณ ผลผลิต/โครงการ จำนวนงบประมาณ พ.ศ. 2563

แบบ สปจ.302 [แผนบูรณาการ]  
 รายงานแผน  
 รายงานผล

ส่วนราชการ/รัฐวิสาหกิจ  
 งบกลาง

รหัส 15000  
 รหัส 15003

กระทรวง : กระทรวงมหาดไทย  
 ส่วนราชการ/รัฐวิสาหกิจ : กรมการปกครอง

รหัส 0500

แผนงาน : 1.5 แผนงานบูรณาการป้องกัน ปราบปราม และบำบัดรักษาผู้ติดยาเสพติด

รหัส 05

เป้าหมาย : 2.3 ลดผลกระทบจากประชากรกลุ่มเสี่ยงที่มีต่อสังคม

รหัส 00-0113

แนวทางการดำเนินงาน : 2.3.1 กลุ่มผู้ติดยาเสพติดได้รับการประเมิน ดูแลช่วยเหลือ บำบัดรักษาฟื้นฟู และติดตามตามระดับ

รหัส 05-034

ผลผลิต /โครงการ : โครงการเสริมสร้างประสิทธิภาพการป้องกันและแก้ไขปัญหายาเสพติด

รหัส 05-034

รหัสบัญชีตามโครงสร้าง ผลผลิต /โครงการ

หน่วย : ล้านบาท (ศนิยม 4 ตำแหน่ง)

ประเภทรายจ่าย	รวมทั้งสิ้น		ไตรมาส 1 (ต.ค.-ธ.ค.)		ไตรมาส 2 (ม.ค.-มี.ค.)		ไตรมาส 3 (เม.ย.-มิ.ย.)		ไตรมาส 4 (ก.ค.-ก.ย.)	
	แผน	ผล	แผน	ผล	แผน	ผล	แผน	ผล	แผน	ผล
2. งบดำเนินงาน	12.6400	0.0851	1.8067	0.0851	3.6111	3.6111	3.6111	3.6111	3.6111	3.6111
ค่าตอบแทน ใช้สอยและวัสดุ	12.6400	0.0851	1.8067	0.0851	3.6111	3.6111	3.6111	3.6111	3.6111	3.6111
รวมเงินงบประมาณ(1+2+3+4+5)	12.6400	0.0851	1.8067	0.0851	3.6111	3.6111	3.6111	3.6111	3.6111	3.6111

ผู้รายงาน.....  
 (นายเกรียงศักดิ์ แสนศรี)

สำนักงาน.....  
 สำนักงบประมาณ : นายพัชกร สินธุอาต  
 วัน/เดือน/ปี : วันที่ 15 พฤศจิกายน 2563 เวลา:11:37:35

ตำแหน่ง : ผู้อำนวยการส่วนงบประมาณ กองวิชาการและแผนงาน  
 วัน/เดือน/ปี : วันที่ 15 พฤศจิกายน 2563 เวลา:11:37:35

แบบจัดทำแผน / รายงานผลการใช้จ่ายงบประมาณ ผลผลิต/โครงการ จำนวนงบประมาณ พ.ศ. 2563

แบบ สป.302 (แบบบูรณาการ)

<input type="checkbox"/>	รายงานแผน
<input checked="" type="checkbox"/>	รายงานผล

ส่วนราชการ/รัฐวิสาหกิจ

<input checked="" type="checkbox"/>	งบกลาง
-------------------------------------	--------

รหัส 15000  
รหัส 15003

กระทรวง : กระทรวงมหาดไทย

ส่วนราชการ/รัฐวิสาหกิจ : กรมการปกครอง

แผนงาน : 2.4 แผนงานบูรณาการพัฒนาด้านที่เขตเศรษฐกิจพิเศษ

เป้าหมาย : 6.1 เพิ่มมูลค่าการลงทุนในพื้นที่เขตเศรษฐกิจพิเศษชายแดน

แนวทางการดำเนินงาน : 6.1.1 พัฒนาโครงสร้างพื้นฐานเพื่อให้รองรับการขยายตัวของกิจกรรมในพื้นที่

ผลผลิต /โครงการ : โครงการสนับสนุนการพัฒนาพื้นที่เขตเศรษฐกิจพิเศษ

รหัสบัญชีตามโครงสร้าง ผลผลิต /โครงการ

รหัส 1800

รหัส 37

รหัส 00-0105

รหัส 18-026

หน่วย : ล้านบาท (ทศนิยม 4 ตำแหน่ง)

ประเภทรายการ	รวมทั้งสิ้น		ไตรมาส 1 (ต.ค.-ธ.ค.)		ไตรมาส 2 (ม.ค.-มิ.ค.)		ไตรมาส 3 (เม.ย.-มิ.ย.)		ไตรมาส 4 (ก.ค.-ก.ย.)	
	แผน	ผล	แผน	ผล	แผน	ผล	แผน	ผล	แผน	ผล
3. งบลงทุน	21.3219	2.8560	-	-	-	-	10.6610	0.5264	10.6609	2.3296
สิ่งก่อสร้าง	21.3219	2.8560	-	-	-	-	10.6610	0.5264	10.6609	2.3296
รวมเงินงบประมาณ(1+2+3+4+5)	21.3219	2.8560	-	-	-	-	10.6610	0.5264	10.6609	2.3296

ผู้รายงาน.....

(นายเกียรติศักดิ์ แมนศรี)

ตำแหน่ง : ผู้อำนวยการส่วนงบประมาณ กองวิชาการและแผนงาน

วัน/เดือน/ปี : วันที่ 15 พฤศจิกายน 2563 เวลา:11:37:35

สำนักงานประมาณ สำนักงานนายกรัฐมนตรี

ผู้พิมพ์รายงาน : นายเพชร สิงห์สุดาด

วัน/เดือน/ปี : วันที่ 15 พฤศจิกายน 2563 เวลา:11:37:35



แบบจัดทำแผน / รายงานผลการใช้จ่ายงบประมาณ ผลผลิต/โครงการ จำแนกตามรายจ่าย ประจำปีงบประมาณ พ.ศ. 2563

แบบ สป.302 [แผนบูรณาการ]

<input type="checkbox"/>	รายงานแผน
<input checked="" type="checkbox"/>	รายงานผล

<input checked="" type="checkbox"/>	ส่วนราชการ/รัฐวิสาหกิจ
<input type="checkbox"/>	งบกลาง

กระทรวง : กระทรวงมหาดไทย รหัส 15000  
 ส่วนราชการ/รัฐวิสาหกิจ : กรมการปกครอง รหัส 15003

แผนงาน : 2.4 แผนงานบูรณาการพัฒนาพื้นที่เขตเศรษฐกิจพิเศษ รหัส 1800

เป้าหมาย : 6.1 เพิ่มมูลค่าการลงทุนในพื้นที่เขตเศรษฐกิจพิเศษ

แนวทางการดำเนินงาน : 6.1.3 สนับสนุนด้านการประชาสัมพันธ์และการตลาด และการเพิ่มประสิทธิภาพขับเคลื่อนการพัฒนา

ผลผลิต /โครงการ : โครงการสนับสนุนการพัฒนาพื้นที่เขตเศรษฐกิจพิเศษ รหัส 39

รหัสบัญชีตามโครงสร้าง ผลผลิต /โครงการ รหัส 00-0105

รหัสบัญชีตามโครงสร้าง ผลผลิต /โครงการ รหัส 18-026

หน่วย : ล้านบาท (ทศนิยม 4 ตำแหน่ง)

ประเภทรายจ่าย รายการ	รวมทั้งสิ้น		ไตรมาส 1 (ต.ค.-ธ.ค.)		ไตรมาส 2 (ม.ค.-มิ.ค.)		ไตรมาส 3 (เม.ย.-มิ.ย.)		ไตรมาส 4 (ก.ค.-ก.ย.)	
	แผน	ผล	แผน	ผล	แผน	ผล	แผน	ผล	แผน	ผล
5. งบรายจ่ายอื่น	21.0000	21.1562	5.2500	1.4566	5.2500	3.3615	5.2500	3.7746	5.2500	12.5634
ค่าใช้จ่ายในการเพิ่มประสิทธิภาพการปฏิบัติงานให้จังหวัด/อำเภอ	21.0000	21.1562	5.2500	1.4566	5.2500	3.3615	5.2500	3.7746	5.2500	12.5634
สนับสนุนเขตเศรษฐกิจพิเศษ										
รวมเงินงบประมาณ(1+2+3+4+5)	21.0000	21.1562	5.2500	1.4566	5.2500	3.3615	5.2500	3.7746	5.2500	12.5634

ผู้รายงาน.....  
 (นายเกียรติศักดิ์ แม่นศรี)

สำนักงาน.....  
 สำนักงานประสานงาน สำนักงานรัฐมนตรี  
 ผู้พิมพ์รายงาน : นายเพชร สิ้นสุดอด  
 วัน/เดือน/ปี : วันที่ 15 พฤศจิกายน 2563 เวลา:11:37:35

ตำแหน่ง : ผู้อำนวยการส่วนงบประมาณ กองวิชาการและแผนงาน  
 วัน/เดือน/ปี : วันที่ 15 พฤศจิกายน 2563 เวลา:11:37:35

แบบจัดทำแผน / รายงานผลการใช้จ่ายงบประมาณ ผลผลิต/โครงการ จำแนกตามงบรายจ่าย ประจำปีงบประมาณ พ.ศ. 2563

แบบ สป.302 [แผนบูรณาการ]  
 รายงานแผน  
 รายงานผล

ส่วนราชการ/รัฐวิสาหกิจ  
 งบกลาง  
 รหัส 15000  
 รหัส 15003  
 รหัส 2000  
 รหัส 42  
 รหัส 00-0155  
 รหัส 20-076

กระทรวง : กระทรวงมหาดไทย  
 ส่วนราชการ/รัฐวิสาหกิจ : กรมการปกครอง  
 แผนงาน : 2.7 แผนงานบูรณาการพัฒนาคุณภาพคนและระบบโลจิสติกส์  
 เป้าหมาย : 8.1 โครงข่ายคมนาคมขนส่งมีความสะดวก รวดเร็ว และมีประสิทธิภาพ สามารถเชื่อมโยงทั้งภายในประเทศและต่างประเทศ  
 แนวทางการดำเนินงาน : 8.1.2 การกำกับดูแลและพัฒนามาตรฐานการคมนาคมขนส่ง  
 ผลผลิต /โครงการ : โครงการพัฒนาระบบบริหารจัดการการจราจรบนไฟฟ้า พลุ ตะไล โคมลอย โคมไฟ โคมควัน หรือวัตถุอื่นใดที่  
 รหัสบัญชีตามโครงสร้าง ผลผลิต /โครงการ

หน่วย : ล้านบาท (ทศนิยม 4 ตำแหน่ง)

ประเภทรายจ่าย รายการ	รวมทั้งสิ้น		ไตรมาส 1 (ต.ค.-ธ.ค.)		ไตรมาส 2 (ม.ค.-มิ.ค.)		ไตรมาส 3 (เม.ย.-มิ.ย.)		ไตรมาส 4 (ก.ค.-ก.ย.)	
	แผน	ผล	แผน	ผล	แผน	ผล	แผน	ผล	แผน	ผล
3. งบลงทุน	2.2220	0.1895	-	-	-	-	2.2220	0.1895	-	-
คูปอง	2.2220	0.1895	-	-	-	-	2.2220	0.1895	-	-
รวมเงินงบประมาณ(1+2+3+4+5)	2.2220	0.1895	-	-	-	-	2.2220	0.1895	-	-

ผู้รายงาน.....  
 (นายเกียรติศักดิ์ แม่นศรี)

สำนักงาน.....  
 ผู้พิมพ์รายงาน : นายเพชร สิ้นสุดอด  
 วัน/เดือน/ปี : วันที่ 15 พฤศจิกายน 2563 เวลา:11:37:35

ตำแหน่ง : ผู้อำนวยการส่วนงบประมาณ กองวิชาการและแผนงาน  
 วัน/เดือน/ปี : วันที่ 15 พฤศจิกายน 2563 เวลา:11:37:35

แบบจัดทำแผน / รายงานผลการใช้จ่ายงบประมาณ ผลผลิต/โครงการ จำแนกตามรายการ งบประมาณ พ.ศ. 2563

แบบ สปจ.302 (แผนปฏิบัติการ)

<input type="checkbox"/>	รายงานแผน
<input checked="" type="checkbox"/>	รายงานผล

<input checked="" type="checkbox"/>	ส่วนราชการ/รัฐวิสาหกิจ
<input type="checkbox"/>	งบกลาง

รหัส 15000  
รหัส 15003

กระทรวง : กระทรวงมหาดไทย

ส่วนราชการ/รัฐวิสาหกิจ : กรมการปกครอง

แผนงาน : 2.12 แผนงานบูรณาการเขตพัฒนาพิเศษภาคตะวันออก

เป้าหมาย : 7.1 มูลค่าการลงทุนในพื้นที่เขตพัฒนาพิเศษภาคตะวันออก (ชลบุรี ระยอง จันทบุรี) ไม่น้อยกว่า 300,000 ล้านบาทต่อปี

แนวทางการดำเนินงาน : 7.1.6 การพัฒนา ประชาสัมพันธ์ และส่งเสริมการลงทุนในอุตสาหกรรมเป้าหมาย

ผลผลิต /โครงการ : โครงการพัฒนาประสิทธิภาพบริการเพื่อเสริมความมั่นคงในพื้นที่ EEC

รหัสบัญชีตามโครงสร้าง ผลผลิต /โครงการ

รหัส 2500

รหัส 40

รหัส 00-0138

รหัส 25-059

หน่วย : ล้านบาท (ทศนิยม 4 ตำแหน่ง)

ประเภทรายจ่าย รายการ	รวมทั้งสิ้น		ไตรมาส 1 (ต.ค.-ธ.ค.)		ไตรมาส 2 (ม.ค.-มิ.ค.)		ไตรมาส 3 (เม.ย.-มิ.ย.)		ไตรมาส 4 (ก.ค.-ก.ย.)	
	แผน	ผล	แผน	ผล	แผน	ผล	แผน	ผล	แผน	ผล
5. งบรายจ่ายอื่น	13.4000	13.1765	-	-	-	-	7.2000	-	6.2000	13.1765
ค่าใช้จ่ายในการพัฒนาประสิทธิภาพงานบริการจังหวัด/อำเภอ เพื่อเสริมสร้างความมั่นคงในพื้นที่ EEC	13.4000	13.1765	-	-	-	-	7.2000	-	6.2000	13.1765
รวมเงินงบประมาณ(1+2+3+4+5)	13.4000	13.1765	-	-	-	-	7.2000	-	6.2000	13.1765

ผู้รายงาน.....  
(นายเกียรติศักดิ์ แสนศรี)

ตำแหน่ง : ผู้อำนวยการส่วนงบประมาณ กองวิชาการและแผนงาน

วันเดือนปี : วันที่ 15 พฤศจิกายน 2563 เวลา:11:37:35

สำนักงานงบประมาณ สำนักนายกรัฐมนตรี

ผู้พิมพ์รายงาน : นายเพชร สินธุ์อาด

วันเดือนปี : วันที่ 15 พฤศจิกายน 2563 เวลา:11:37:35